

3. 緑のまちづくりに対する市民のこえ

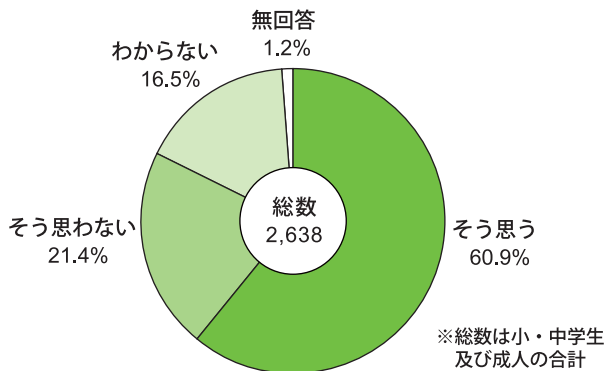
本計画の策定にあたっては、計画への市民の意向を反映させるため、アンケート調査を実施しました。アンケート調査の概要とその結果は次のとおりです。

(1) アンケート調査の実施概要

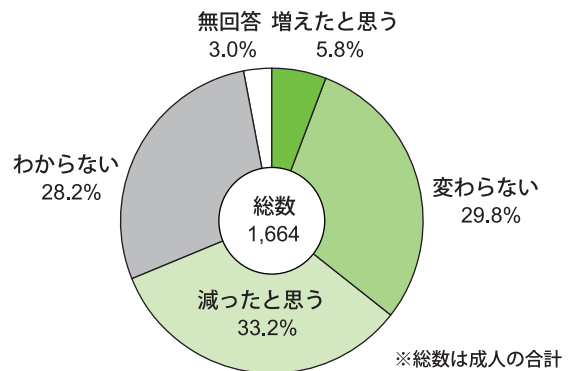
- 実施期間：平成 15 年 11 月下旬～12 月中旬
- 対象者：市内小学校の 4 年生及び市内中学校の 2 年生
上記児童生徒の保護者
市立保育所及び保育園・幼稚園の 0～3 歳児の保護者
市内老人クラブ連合会会員
- 実施方法：小中学校、保育所、保育園、幼稚園及び老人クラブ連合会を通じた配布・回収
- 回収状況：小学生 634 票、中学生 340 票、成人 1,664 票の合計 2,638 票

(2) アンケート調査の集計結果

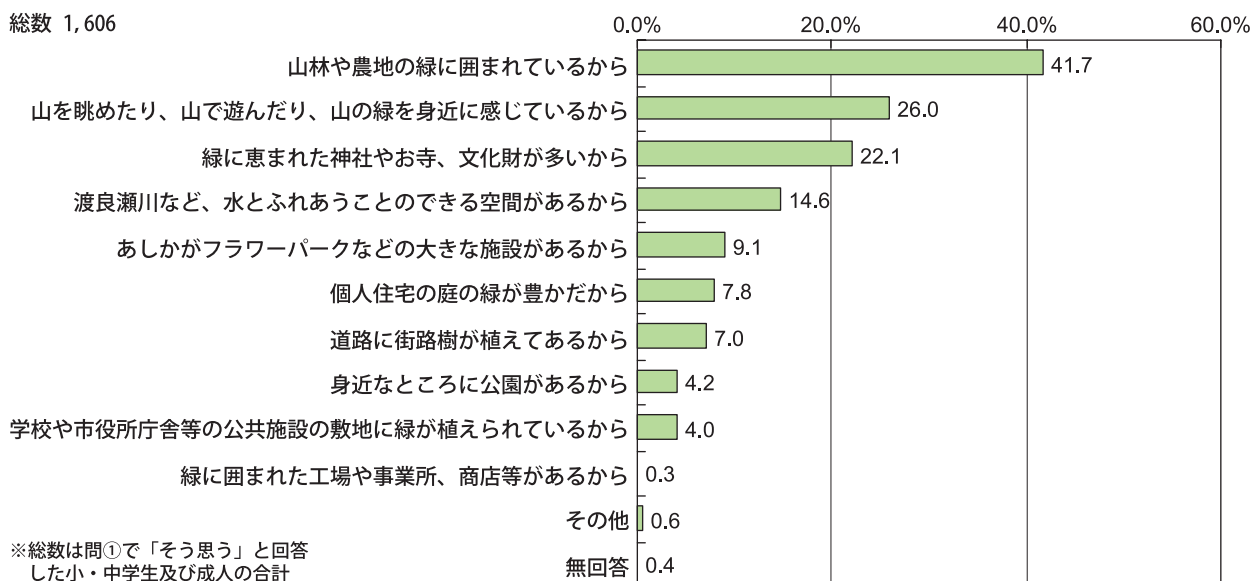
問① 足利市は緑が豊かなまちと思いますか？



問② 10年前に比べて緑の量はどのように変化したと思いますか？



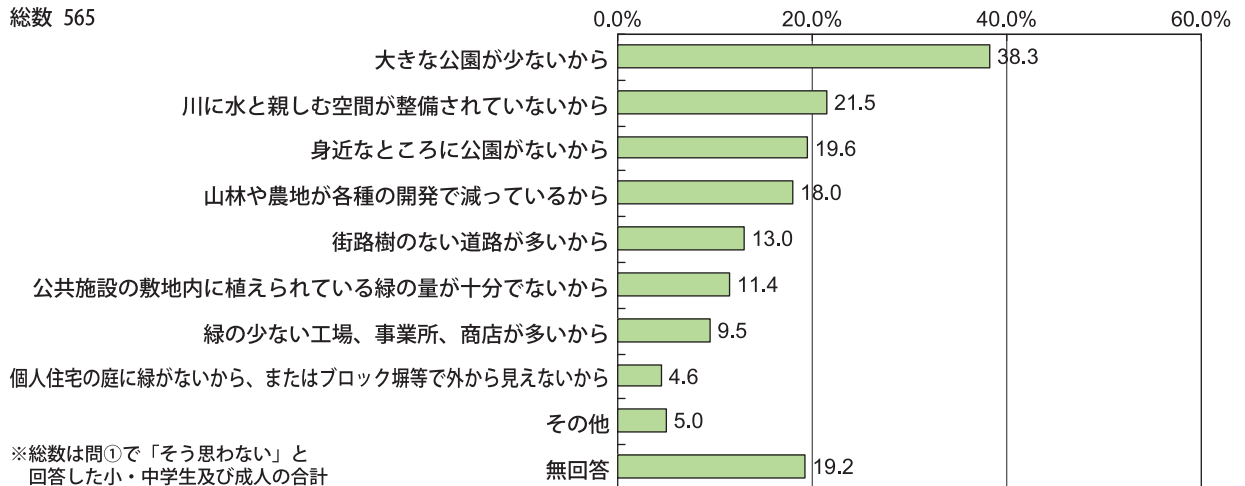
問③ 緑が豊かなまちと思う理由は何ですか？





問④ 緑が豊かなまちと思わない理由は何ですか？

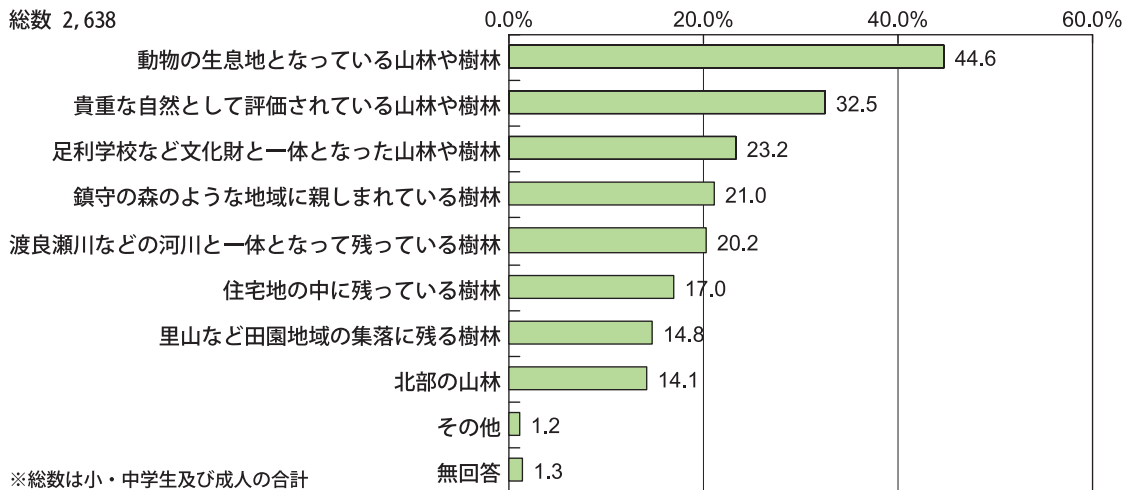
総数 565



※総数は問①で「そう思わない」と回答した小・中学生及び成人の合計

問⑤ どのような山林や樹林地などを残すべきだと思いますか？

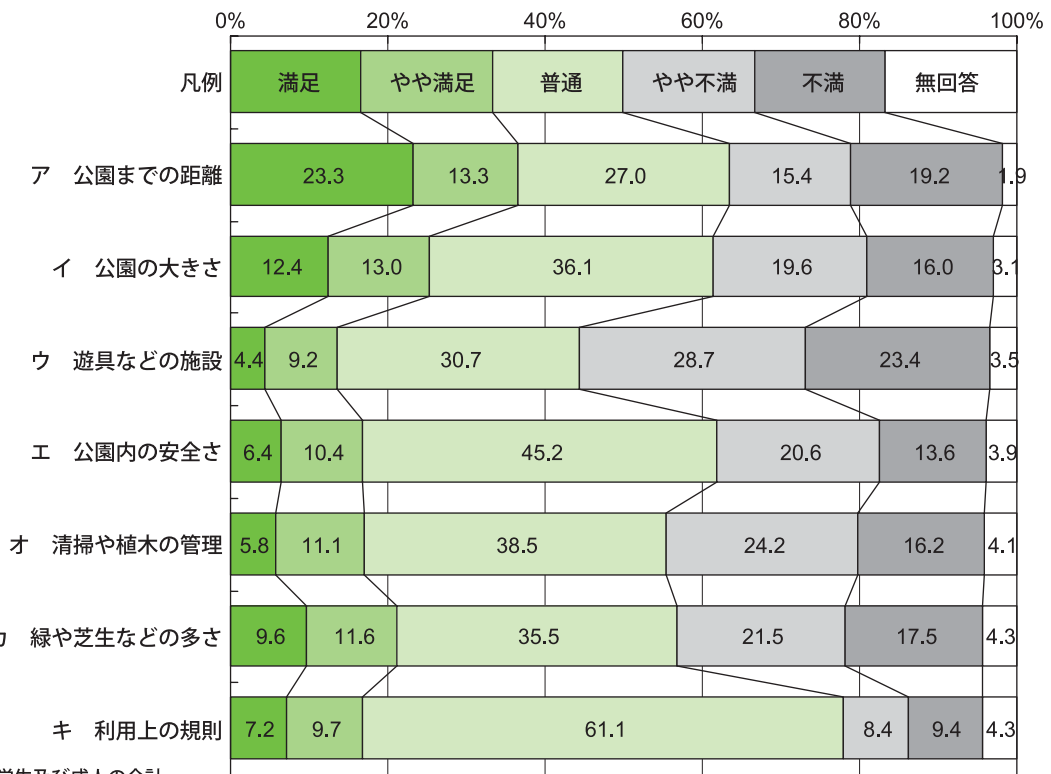
総数 2,638



※総数は小・中学生及び成人の合計

問⑥ 市内の現在の公園までの距離や施設内容などについて、どの程度満足していますか？

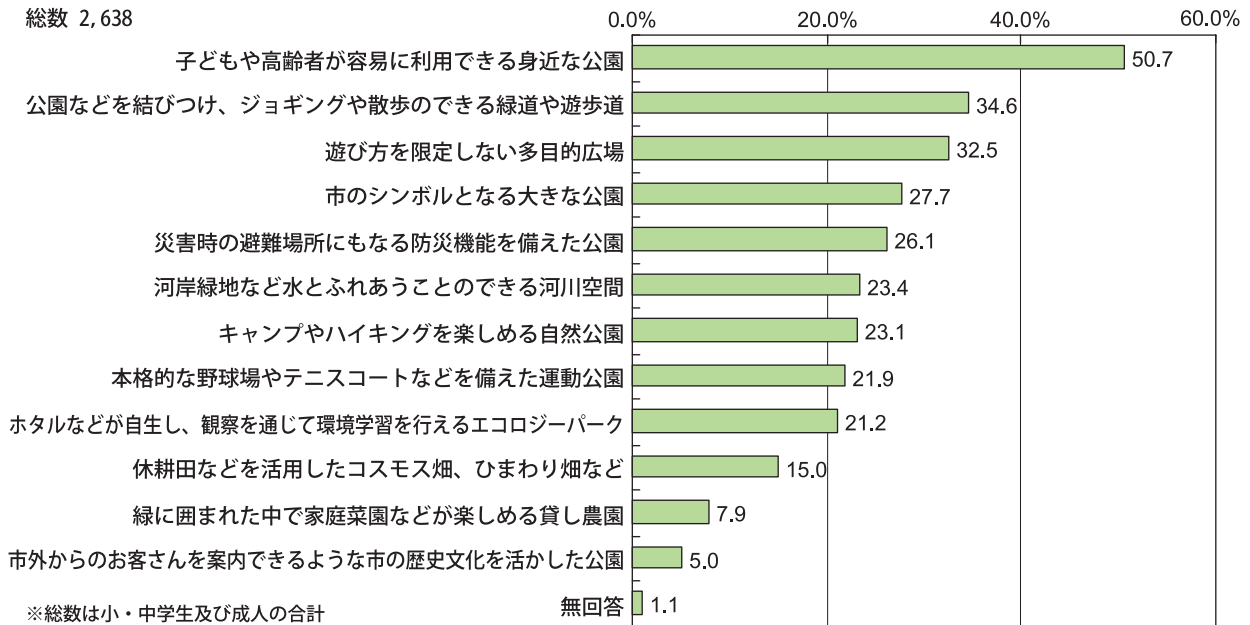
総数 2,638



※総数は小・中学生及び成人の合計

問⑦ 今後どのような公園・緑地を整備して欲しいですか？

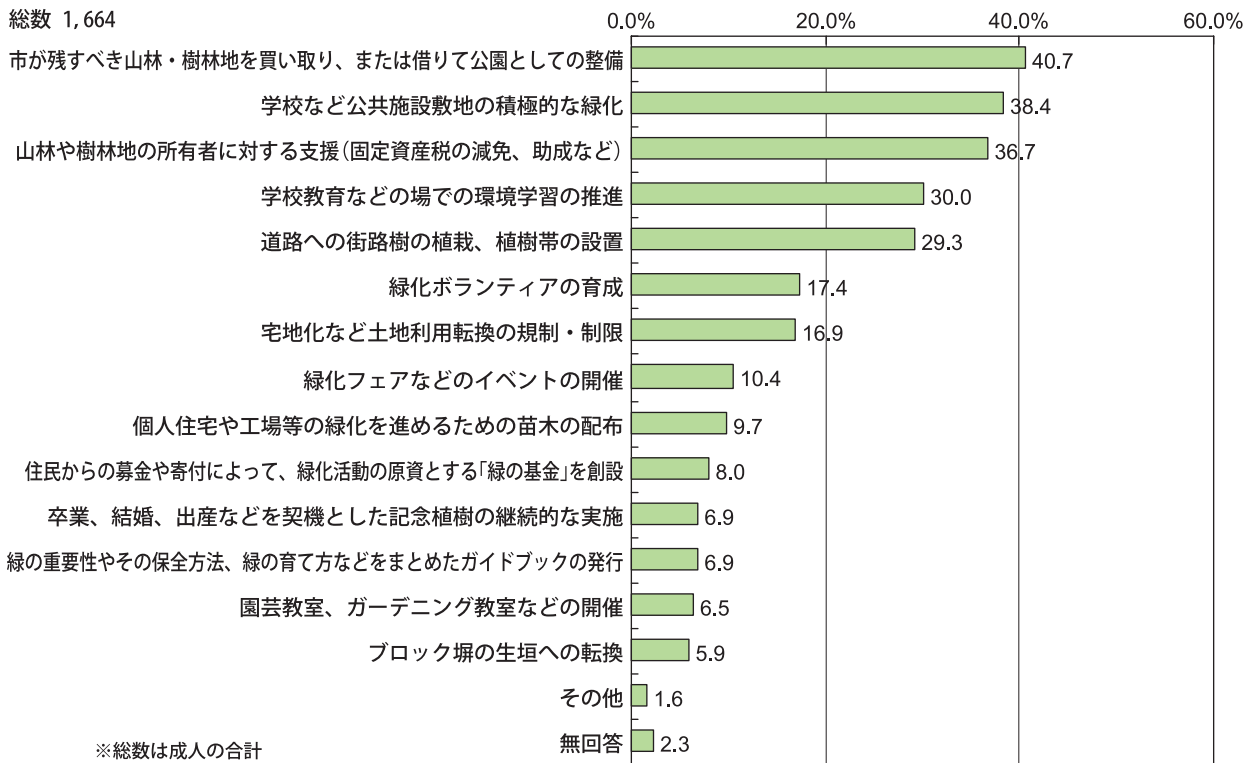
総数 2,638



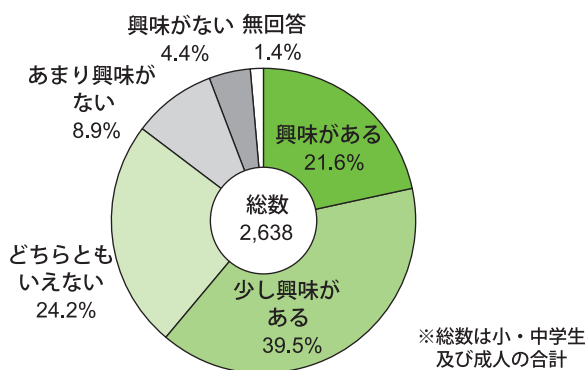
※総数は小・中学生及び成人の合計



問⑧ 緑を残すため、緑を増やすために、どのような取り組みが必要と思いますか？



問⑨ 緑を残したり、増やしたりする活動にどの程度関心がありますか？



問⑩ 緑を残したり、増やしたりする活動に参加してみたいと思いますか？

