

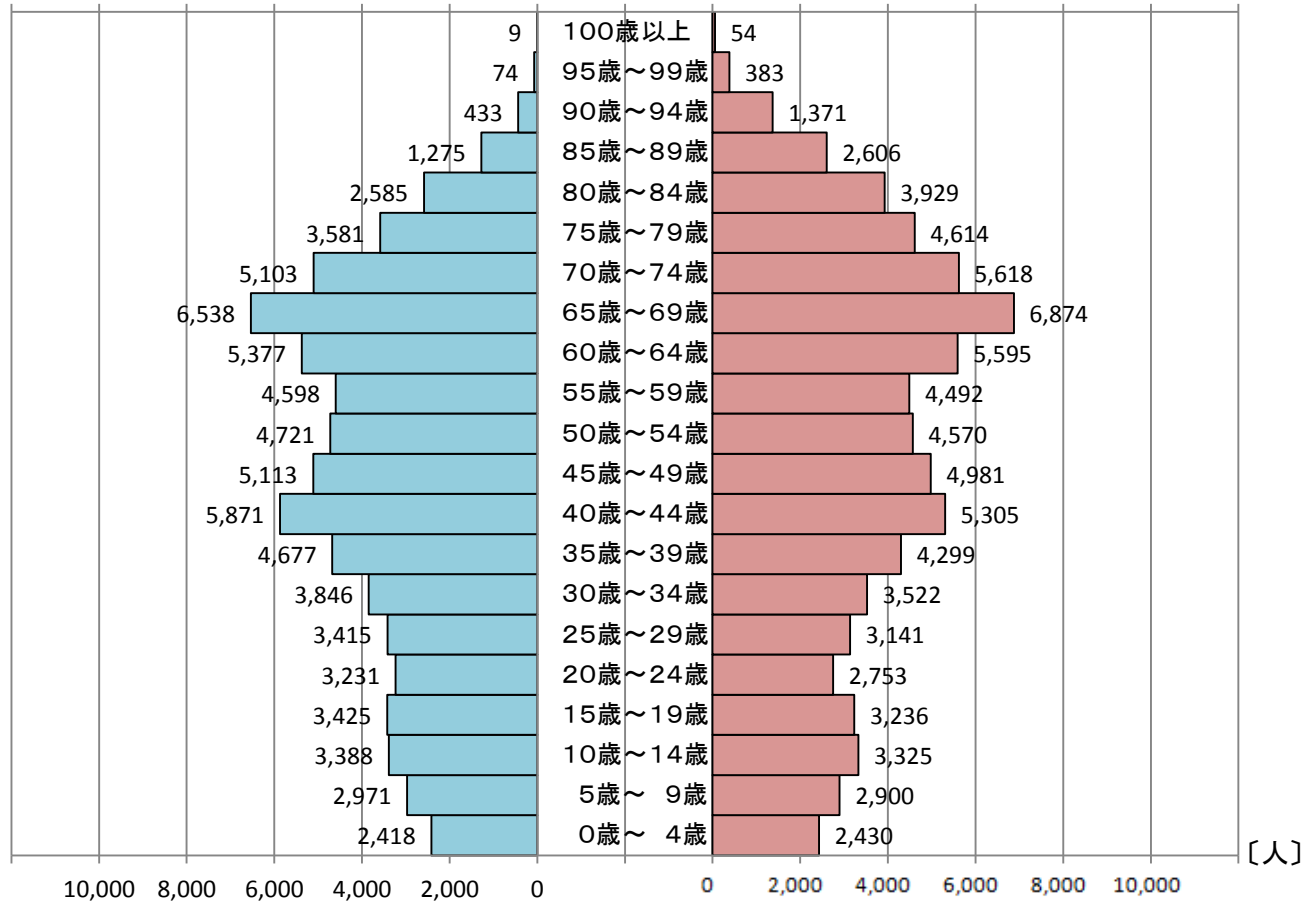
# 国勢調査結果

平成27年10月1日現在

| 年齢      | 男性     | 女性     |
|---------|--------|--------|
| 0歳～4歳   | 2,418  | 2,430  |
| 5歳～9歳   | 2,971  | 2,900  |
| 10歳～14歳 | 3,388  | 3,325  |
| 15歳～19歳 | 3,425  | 3,236  |
| 20歳～24歳 | 3,231  | 2,753  |
| 25歳～29歳 | 3,415  | 3,141  |
| 30歳～34歳 | 3,846  | 3,522  |
| 35歳～39歳 | 4,677  | 4,299  |
| 40歳～44歳 | 5,871  | 5,305  |
| 45歳～49歳 | 5,113  | 4,981  |
| 50歳～54歳 | 4,721  | 4,570  |
| 55歳～59歳 | 4,598  | 4,492  |
| 60歳～64歳 | 5,377  | 5,595  |
| 65歳～69歳 | 6,538  | 6,874  |
| 70歳～74歳 | 5,103  | 5,618  |
| 75歳～79歳 | 3,581  | 4,614  |
| 80歳～84歳 | 2,585  | 3,929  |
| 85歳～89歳 | 1,275  | 2,606  |
| 90歳～94歳 | 433    | 1,371  |
| 95歳～99歳 | 74     | 383    |
| 100歳以上  | 9      | 54     |
| 不詳      | 512    | 293    |
| 合計      | 73,161 | 76,291 |

# 平成27年国勢調査結果

■ 男性  
■ 女性



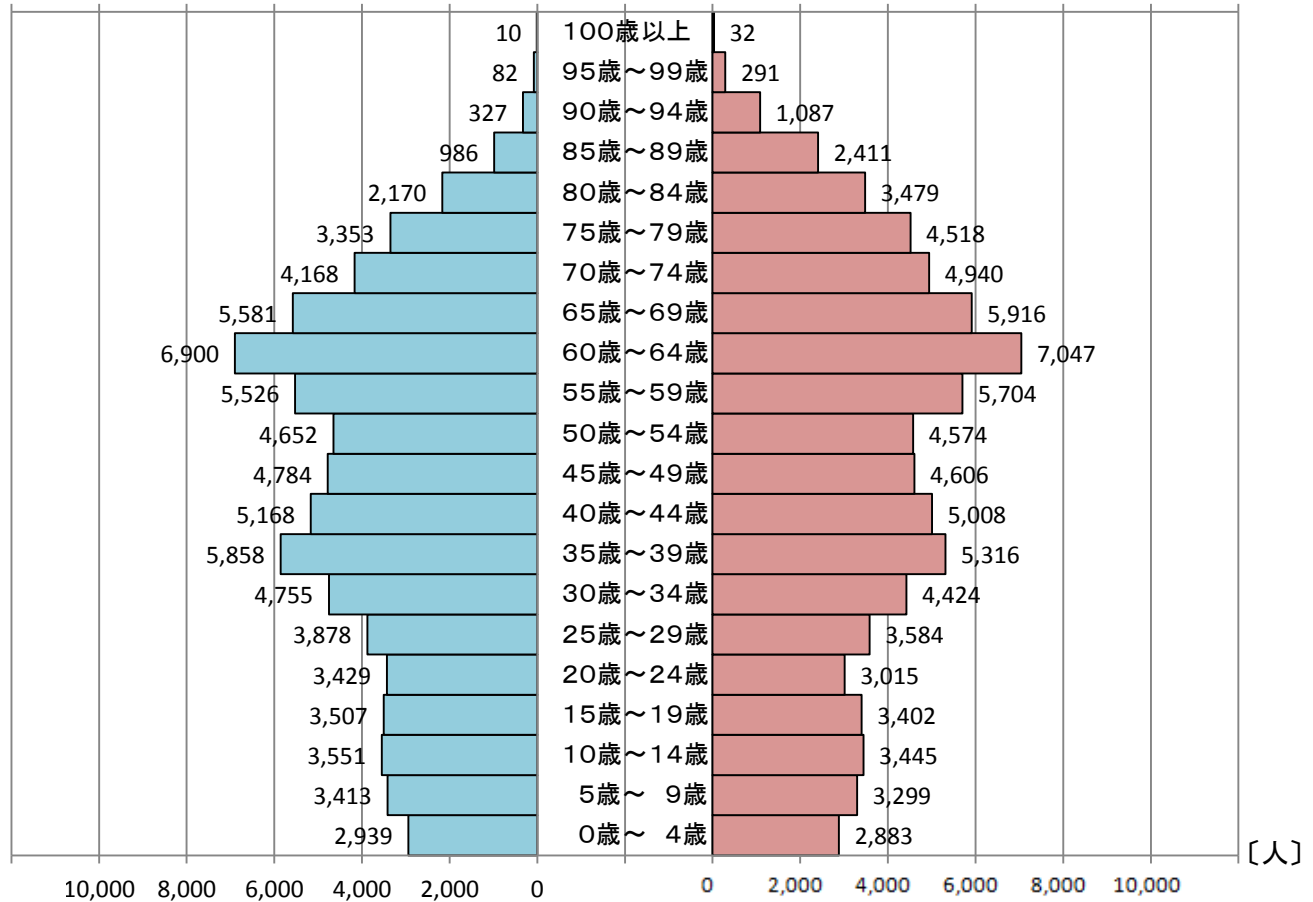
# 国勢調査結果

平成22年10月1日現在

| 年齢      | 男性     | 女性     |
|---------|--------|--------|
| 0歳～4歳   | 2,939  | 2,883  |
| 5歳～9歳   | 3,413  | 3,299  |
| 10歳～14歳 | 3,551  | 3,445  |
| 15歳～19歳 | 3,507  | 3,402  |
| 20歳～24歳 | 3,429  | 3,015  |
| 25歳～29歳 | 3,878  | 3,584  |
| 30歳～34歳 | 4,755  | 4,424  |
| 35歳～39歳 | 5,858  | 5,316  |
| 40歳～44歳 | 5,168  | 5,008  |
| 45歳～49歳 | 4,784  | 4,606  |
| 50歳～54歳 | 4,652  | 4,574  |
| 55歳～59歳 | 5,526  | 5,704  |
| 60歳～64歳 | 6,900  | 7,047  |
| 65歳～69歳 | 5,581  | 5,916  |
| 70歳～74歳 | 4,168  | 4,940  |
| 75歳～79歳 | 3,353  | 4,518  |
| 80歳～84歳 | 2,170  | 3,479  |
| 85歳～89歳 | 986    | 2,411  |
| 90歳～94歳 | 327    | 1,087  |
| 95歳～99歳 | 82     | 291    |
| 100歳以上  | 10     | 32     |
| 不詳      | 345    | 167    |
| 合計      | 75,382 | 79,148 |

# 平成22年国勢調査結果

■ 男性  
■ 女性



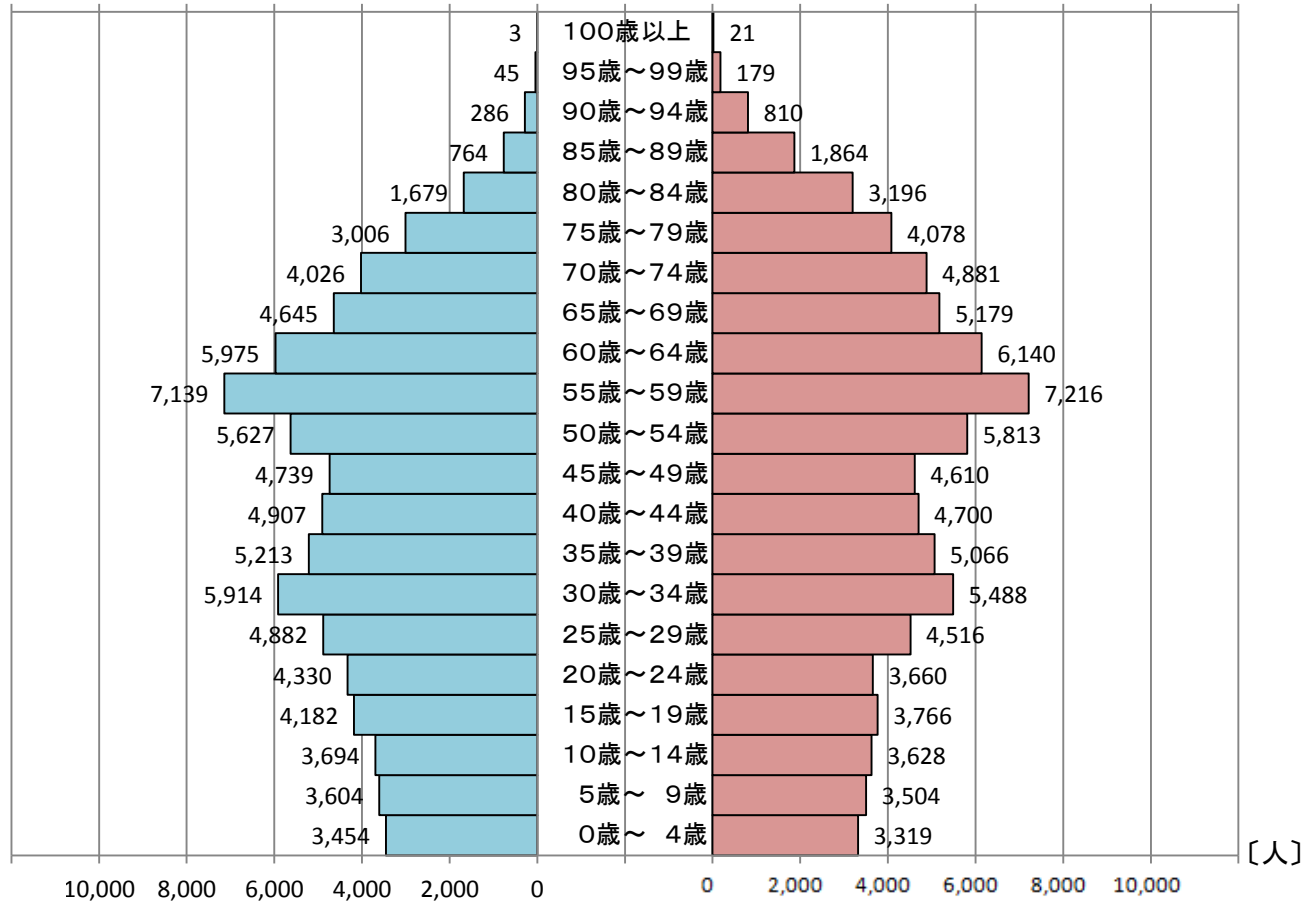
# 国勢調査結果

平成17年10月1日現在

| 年齢      | 男性     | 女性     |
|---------|--------|--------|
| 0歳～4歳   | 3,454  | 3,319  |
| 5歳～9歳   | 3,604  | 3,504  |
| 10歳～14歳 | 3,694  | 3,628  |
| 15歳～19歳 | 4,182  | 3,766  |
| 20歳～24歳 | 4,330  | 3,660  |
| 25歳～29歳 | 4,882  | 4,516  |
| 30歳～34歳 | 5,914  | 5,488  |
| 35歳～39歳 | 5,213  | 5,066  |
| 40歳～44歳 | 4,907  | 4,700  |
| 45歳～49歳 | 4,739  | 4,610  |
| 50歳～54歳 | 5,627  | 5,813  |
| 55歳～59歳 | 7,139  | 7,216  |
| 60歳～64歳 | 5,975  | 6,140  |
| 65歳～69歳 | 4,645  | 5,179  |
| 70歳～74歳 | 4,026  | 4,881  |
| 75歳～79歳 | 3,006  | 4,078  |
| 80歳～84歳 | 1,679  | 3,196  |
| 85歳～89歳 | 764    | 1,864  |
| 90歳～94歳 | 286    | 810    |
| 95歳～99歳 | 45     | 179    |
| 100歳以上  | 3      | 21     |
| 不詳      | 6      | 2      |
| 合計      | 78,120 | 81,636 |

# 平成17年国勢調査結果

■ 男性  
■ 女性



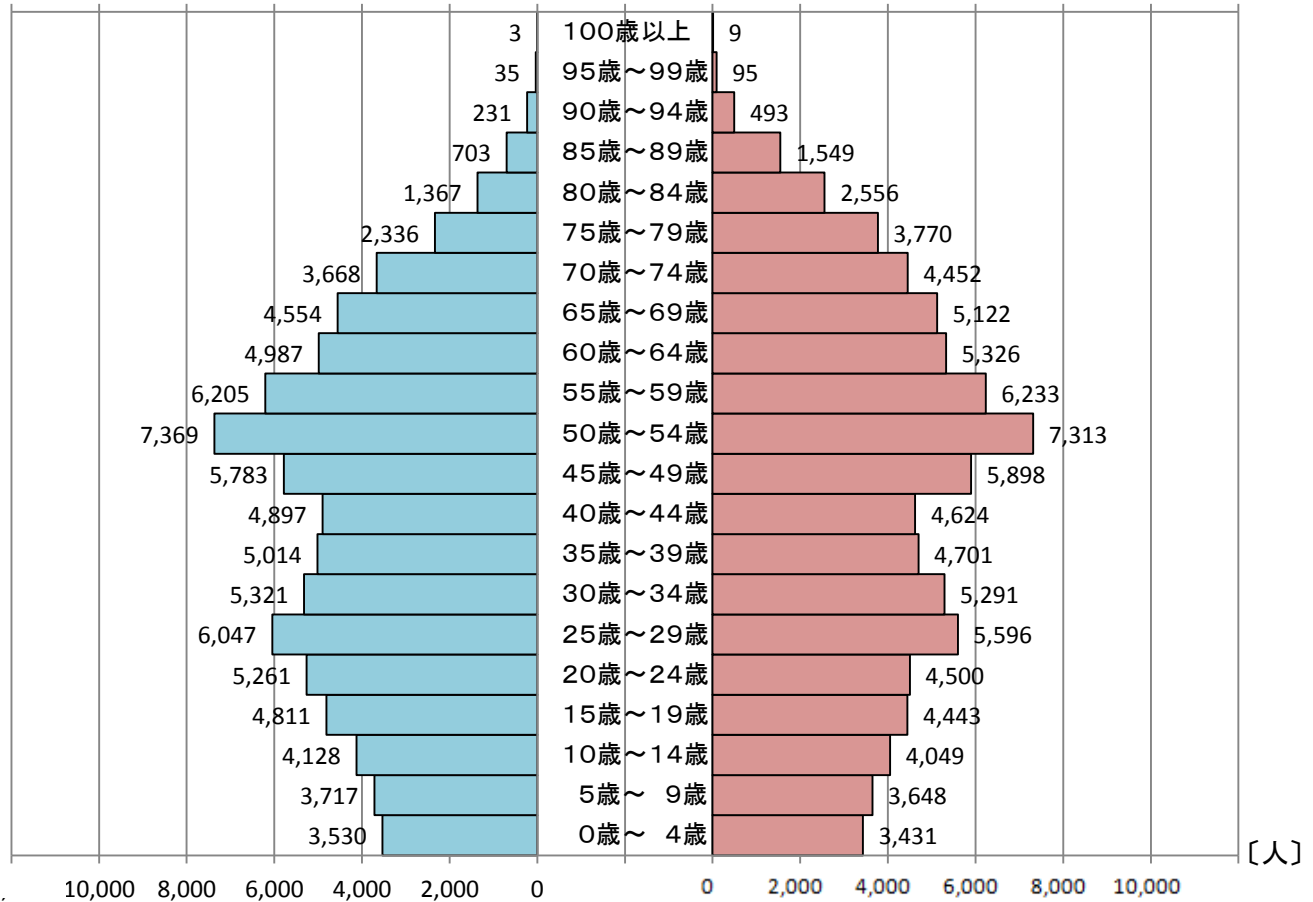
# 国勢調査結果

平成12年10月1日現在

| 年齢      | 男性     | 女性     |
|---------|--------|--------|
| 0歳～4歳   | 3,530  | 3,431  |
| 5歳～9歳   | 3,717  | 3,648  |
| 10歳～14歳 | 4,128  | 4,049  |
| 15歳～19歳 | 4,811  | 4,443  |
| 20歳～24歳 | 5,261  | 4,500  |
| 25歳～29歳 | 6,047  | 5,596  |
| 30歳～34歳 | 5,321  | 5,291  |
| 35歳～39歳 | 5,014  | 4,701  |
| 40歳～44歳 | 4,897  | 4,624  |
| 45歳～49歳 | 5,783  | 5,898  |
| 50歳～54歳 | 7,369  | 7,313  |
| 55歳～59歳 | 6,205  | 6,233  |
| 60歳～64歳 | 4,987  | 5,326  |
| 65歳～69歳 | 4,554  | 5,122  |
| 70歳～74歳 | 3,668  | 4,452  |
| 75歳～79歳 | 2,336  | 3,770  |
| 80歳～84歳 | 1,367  | 2,556  |
| 85歳～89歳 | 703    | 1,549  |
| 90歳～94歳 | 231    | 493    |
| 95歳～99歳 | 35     | 95     |
| 100歳以上  | 3      | 9      |
| 不詳      | 62     | 12     |
| 合計      | 80,029 | 83,111 |

# 平成12年国勢調査結果

■ 男性  
■ 女性



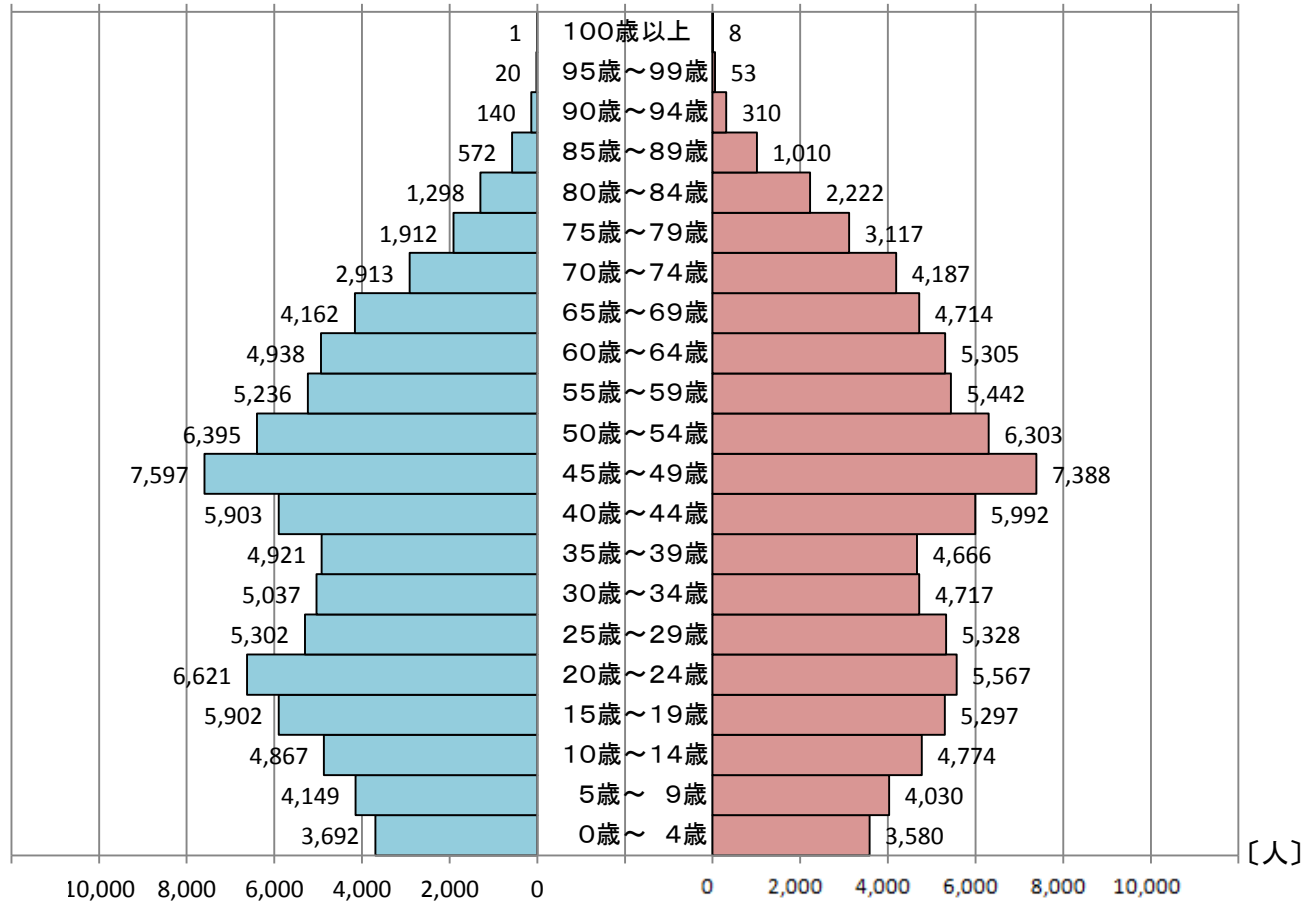
# 国勢調査結果

平成7年10月1日現在

| 年齢      | 男性     | 女性     |
|---------|--------|--------|
| 0歳～4歳   | 3,692  | 3,580  |
| 5歳～9歳   | 4,149  | 4,030  |
| 10歳～14歳 | 4,867  | 4,774  |
| 15歳～19歳 | 5,902  | 5,297  |
| 20歳～24歳 | 6,621  | 5,567  |
| 25歳～29歳 | 5,302  | 5,328  |
| 30歳～34歳 | 5,037  | 4,717  |
| 35歳～39歳 | 4,921  | 4,666  |
| 40歳～44歳 | 5,903  | 5,992  |
| 45歳～49歳 | 7,597  | 7,388  |
| 50歳～54歳 | 6,395  | 6,303  |
| 55歳～59歳 | 4,162  | 5,442  |
| 60歳～64歳 | 4,938  | 5,305  |
| 65歳～69歳 | 4,162  | 4,714  |
| 70歳～74歳 | 5,236  | 4,187  |
| 75歳～79歳 | 1,912  | 3,117  |
| 80歳～84歳 | 1,298  | 2,222  |
| 85歳～89歳 | 572    | 1,010  |
| 90歳～94歳 | 140    | 310    |
| 95歳～99歳 | 20     | 53     |
| 100歳以上  | 1      | 8      |
| 不詳      | 181    | 59     |
| 合計      | 81,759 | 84,069 |

# 平成7年国勢調査結果

■ 男性  
■ 女性



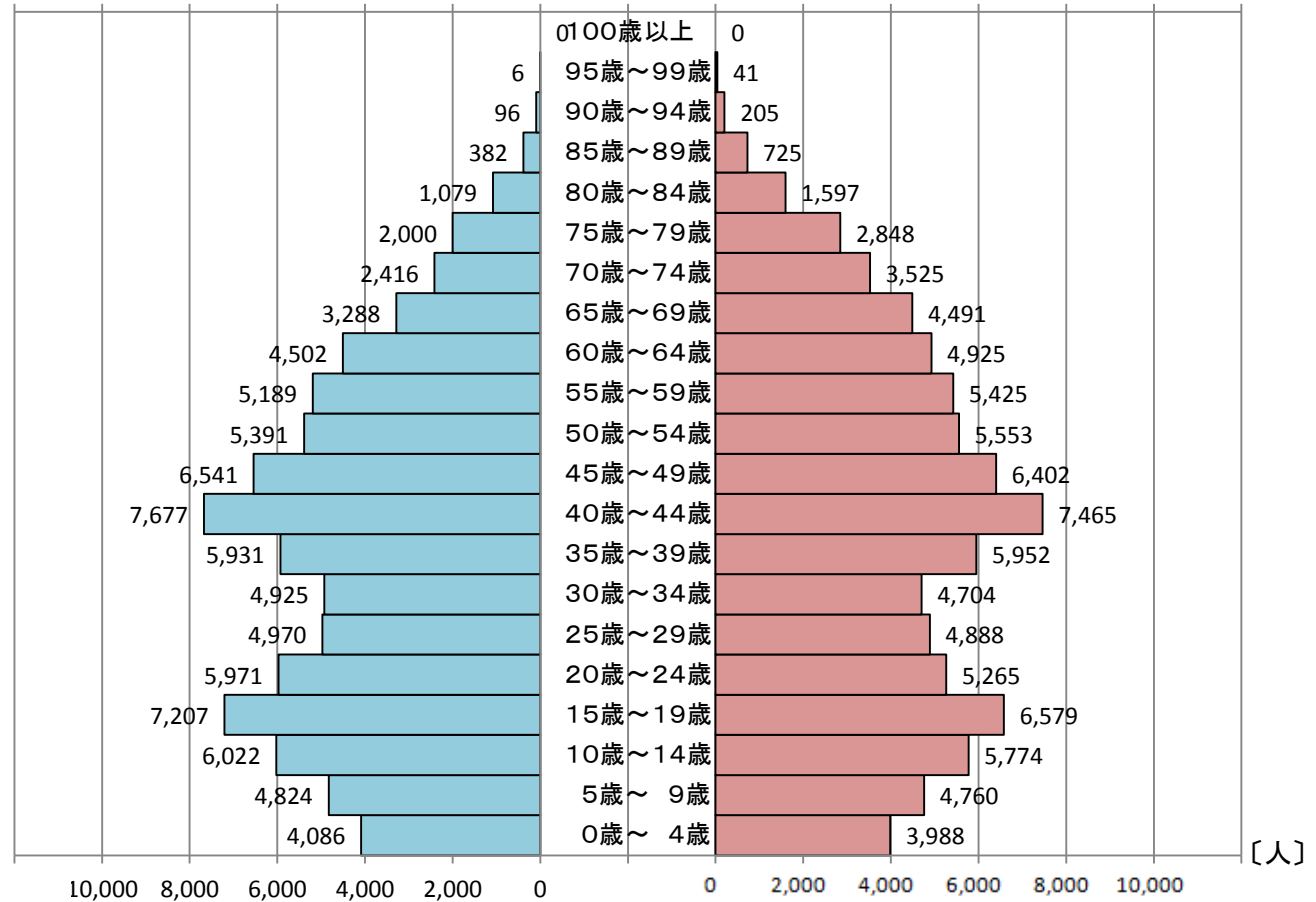
# 国勢調査結果

平成2年10月1日現在

| 年齢      | 男性     | 女性     |
|---------|--------|--------|
| 0歳～4歳   | 4,086  | 3,988  |
| 5歳～9歳   | 4,824  | 4,760  |
| 10歳～14歳 | 6,022  | 5,774  |
| 15歳～19歳 | 7,207  | 6,579  |
| 20歳～24歳 | 5,971  | 5,265  |
| 25歳～29歳 | 4,970  | 4,888  |
| 30歳～34歳 | 4,925  | 4,704  |
| 35歳～39歳 | 5,931  | 5,952  |
| 40歳～44歳 | 7,677  | 7,465  |
| 45歳～49歳 | 6,541  | 6,402  |
| 50歳～54歳 | 5,391  | 5,553  |
| 55歳～59歳 | 5,189  | 5,425  |
| 60歳～64歳 | 4,502  | 4,925  |
| 65歳～69歳 | 3,288  | 4,491  |
| 70歳～74歳 | 2,416  | 3,525  |
| 75歳～79歳 | 2,000  | 2,848  |
| 80歳～84歳 | 1,079  | 1,597  |
| 85歳～89歳 | 382    | 725    |
| 90歳～94歳 | 96     | 205    |
| 95歳～99歳 | 6      | 41     |
| 100歳以上  | 0      | 0      |
| 不詳      | 51     | 20     |
| 合計      | 82,554 | 85,132 |

# 平成2年国勢調査結果

■ 男性  
■ 女性



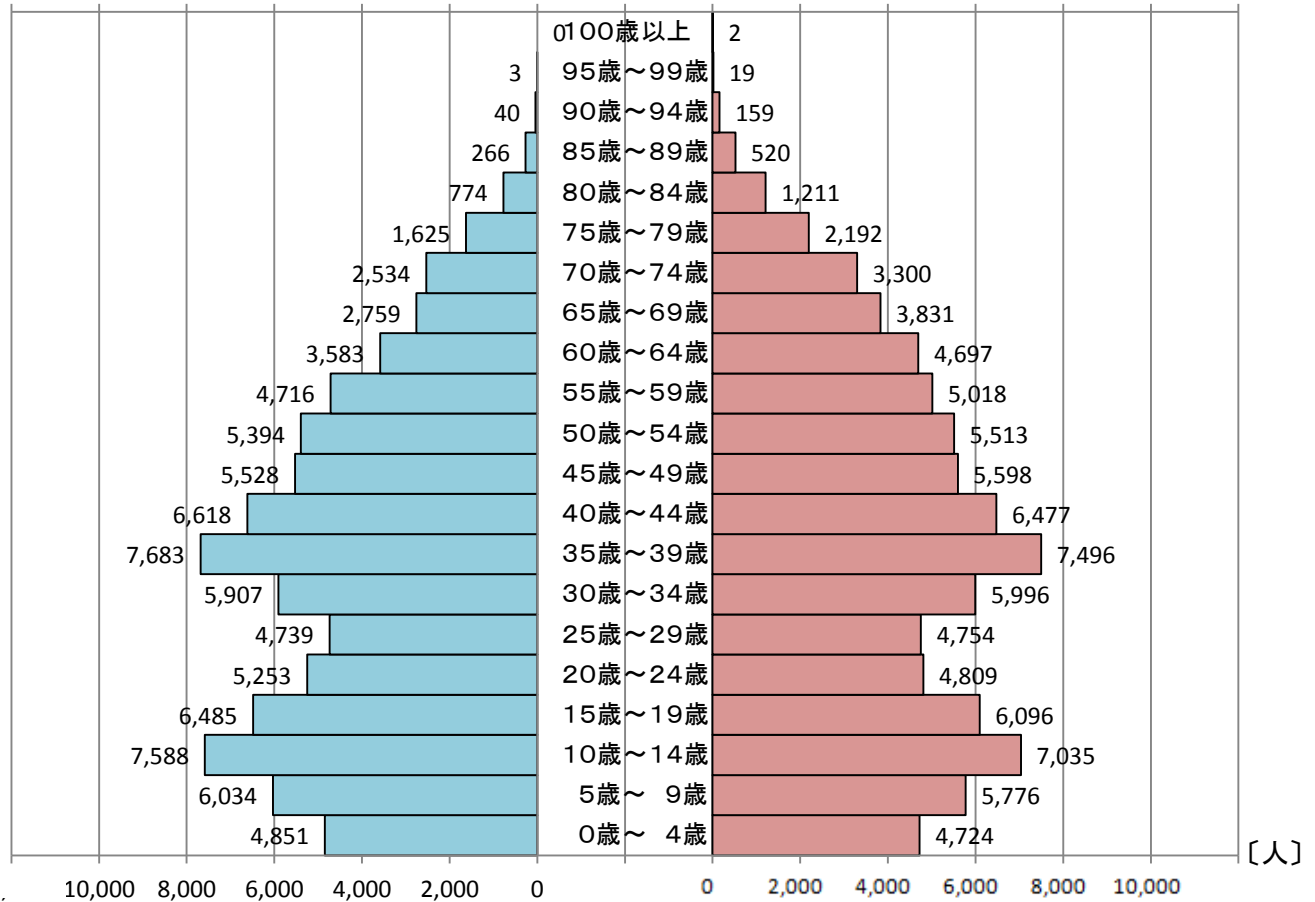
# 国勢調査結果

昭和60年10月1日現在

| 年齢      | 男性     | 女性     |
|---------|--------|--------|
| 0歳～4歳   | 4,851  | 4,724  |
| 5歳～9歳   | 6,034  | 5,776  |
| 10歳～14歳 | 7,588  | 7,035  |
| 15歳～19歳 | 6,485  | 6,096  |
| 20歳～24歳 | 5,253  | 4,809  |
| 25歳～29歳 | 4,739  | 4,754  |
| 30歳～34歳 | 5,907  | 5,996  |
| 35歳～39歳 | 7,683  | 7,496  |
| 40歳～44歳 | 6,618  | 6,477  |
| 45歳～49歳 | 5,528  | 5,598  |
| 50歳～54歳 | 4,716  | 5,018  |
| 55歳～59歳 | 5,394  | 4,697  |
| 60歳～64歳 | 3,583  | 4,697  |
| 65歳～69歳 | 2,759  | 3,831  |
| 70歳～74歳 | 4,716  | 3,300  |
| 75歳～79歳 | 5,394  | 2,192  |
| 80歳～84歳 | 5,528  | 1,211  |
| 85歳～89歳 | 266    | 520    |
| 90歳～94歳 | 40     | 159    |
| 95歳～99歳 | 3      | 19     |
| 100歳以上  | 0      | 2      |
| 不詳      | 28     | 25     |
| 合計      | 82,408 | 85,248 |

# 昭和60年国勢調査結果

■ 男性  
■ 女性



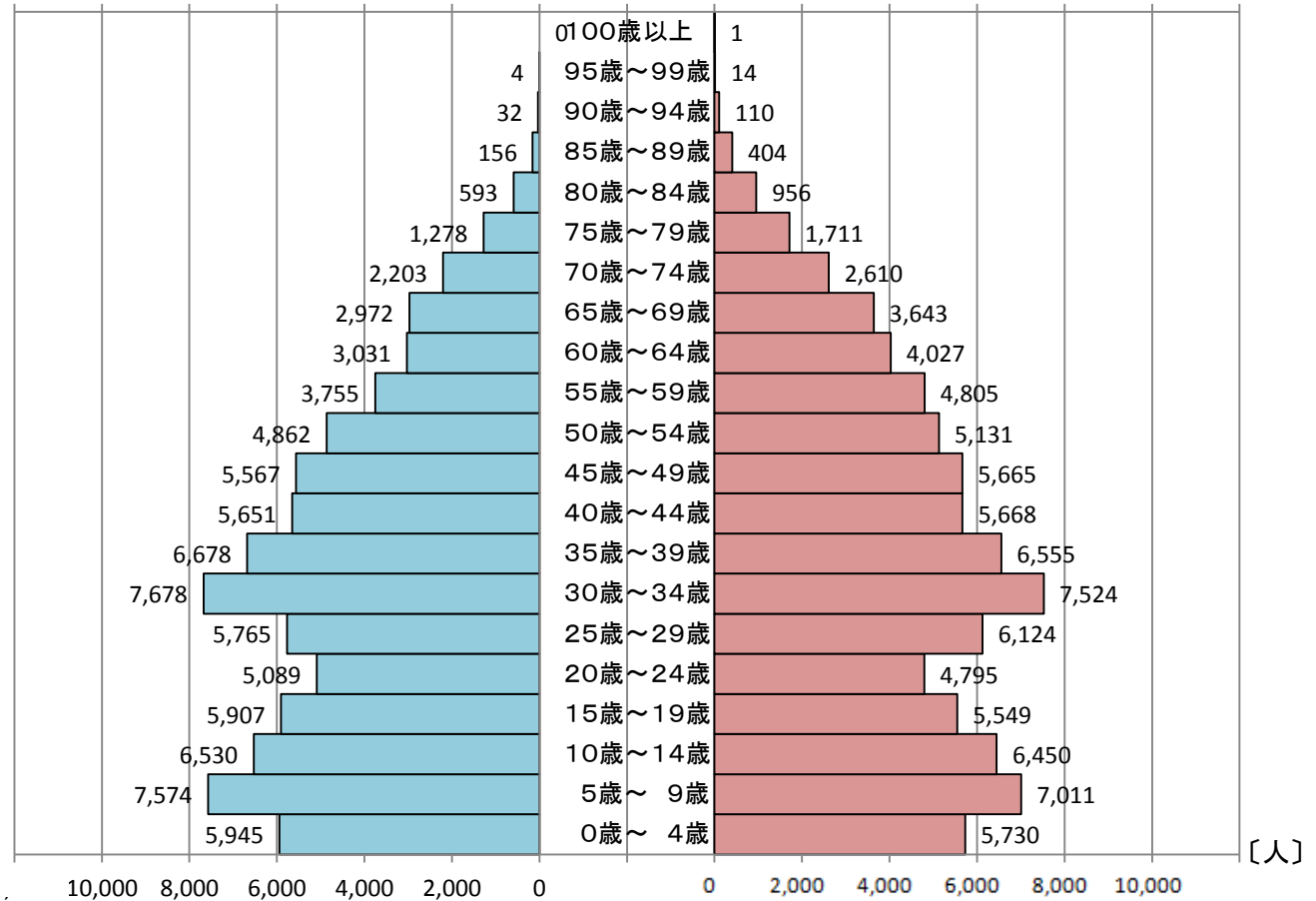
# 国勢調査結果

昭和55年10月1日現在

| 年齢      | 男性     | 女性     |
|---------|--------|--------|
| 0歳～4歳   | 5,945  | 5,730  |
| 5歳～9歳   | 7,574  | 7,011  |
| 10歳～14歳 | 6,530  | 6,450  |
| 15歳～19歳 | 5,907  | 5,549  |
| 20歳～24歳 | 5,089  | 4,795  |
| 25歳～29歳 | 5,765  | 6,124  |
| 30歳～34歳 | 7,678  | 7,524  |
| 35歳～39歳 | 6,678  | 6,555  |
| 40歳～44歳 | 5,651  | 5,668  |
| 45歳～49歳 | 5,567  | 5,665  |
| 50歳～54歳 | 4,862  | 5,131  |
| 55歳～59歳 | 3,755  | 4,805  |
| 60歳～64歳 | 2,972  | 4,027  |
| 65歳～69歳 | 3,031  | 3,643  |
| 70歳～74歳 | 2,203  | 2,610  |
| 75歳～79歳 | 1,278  | 1,711  |
| 80歳～84歳 | 593    | 956    |
| 85歳～89歳 | 156    | 404    |
| 90歳～94歳 | 32     | 110    |
| 95歳～99歳 | 4      | 14     |
| 100歳以上  | 0      | 1      |
| 不詳      | 2      | 1      |
| 合計      | 81,272 | 84,484 |

# 昭和55年国勢調査結果

■ 男性  
■ 女性





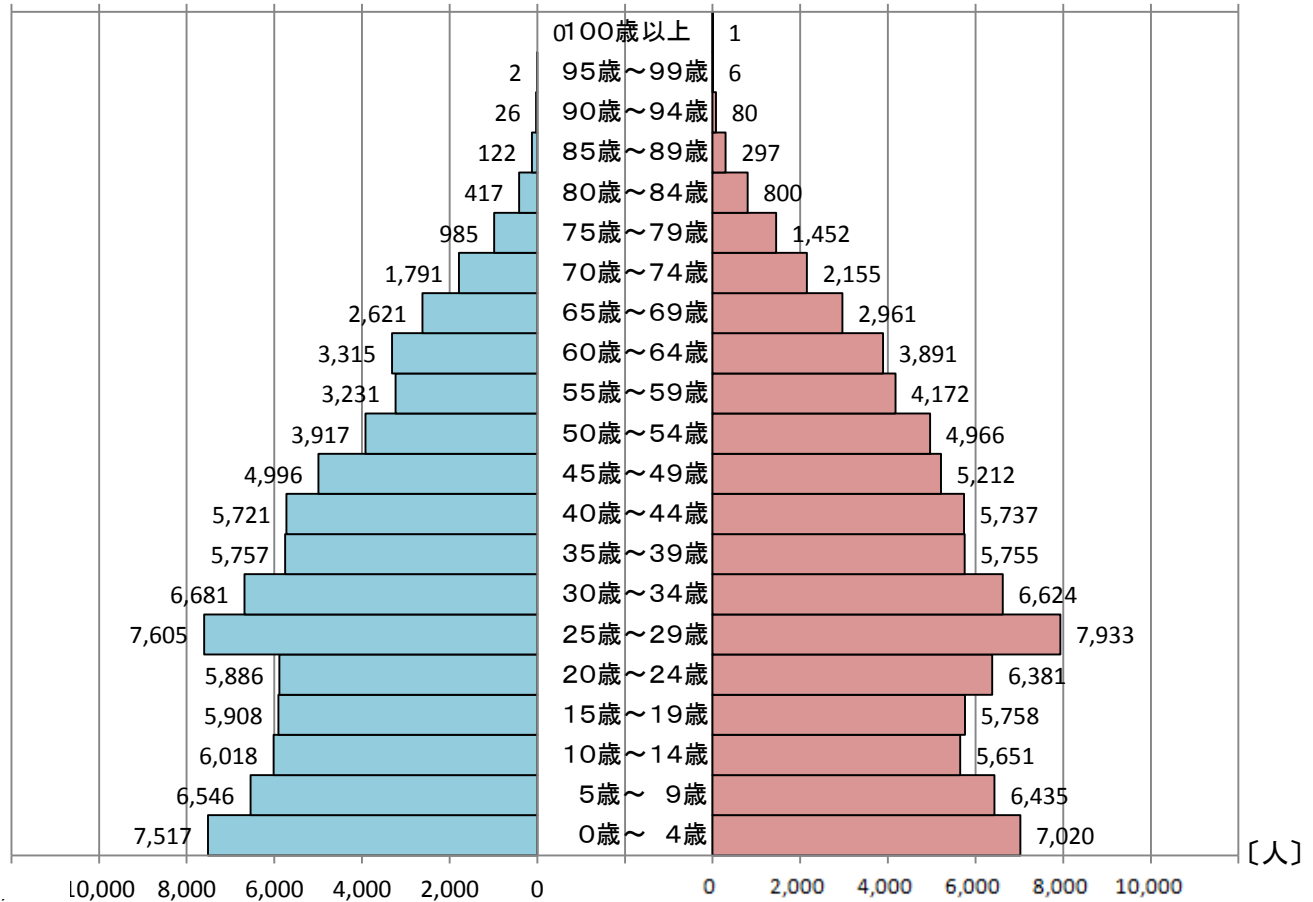
# 国勢調査結果

昭和50年10月1日現在

| 年齢      | 男性     | 女性     |
|---------|--------|--------|
| 0歳～4歳   | 7,517  | 7,020  |
| 5歳～9歳   | 6,546  | 6,435  |
| 10歳～14歳 | 6,018  | 5,651  |
| 15歳～19歳 | 5,908  | 5,758  |
| 20歳～24歳 | 5,886  | 6,381  |
| 25歳～29歳 | 7,605  | 7,933  |
| 30歳～34歳 | 6,681  | 6,624  |
| 35歳～39歳 | 5,757  | 5,755  |
| 40歳～44歳 | 5,721  | 5,737  |
| 45歳～49歳 | 4,996  | 5,212  |
| 50歳～54歳 | 3,917  | 4,966  |
| 55歳～59歳 | 3,231  | 4,172  |
| 60歳～64歳 | 3,315  | 3,891  |
| 65歳～69歳 | 2,621  | 2,961  |
| 70歳～74歳 | 3,231  | 2,155  |
| 75歳～79歳 | 3,917  | 1,452  |
| 80歳～84歳 | 4,996  | 800    |
| 85歳～89歳 | 5,721  | 297    |
| 90歳～94歳 | 5,757  | 80     |
| 95歳～99歳 | 6,681  | 6      |
| 100歳以上  | 0      | 1      |
| 不詳      | 9      | 1      |
| 合計      | 79,071 | 83,288 |

# 昭和50年国勢調査結果

■ 男性  
■ 女性



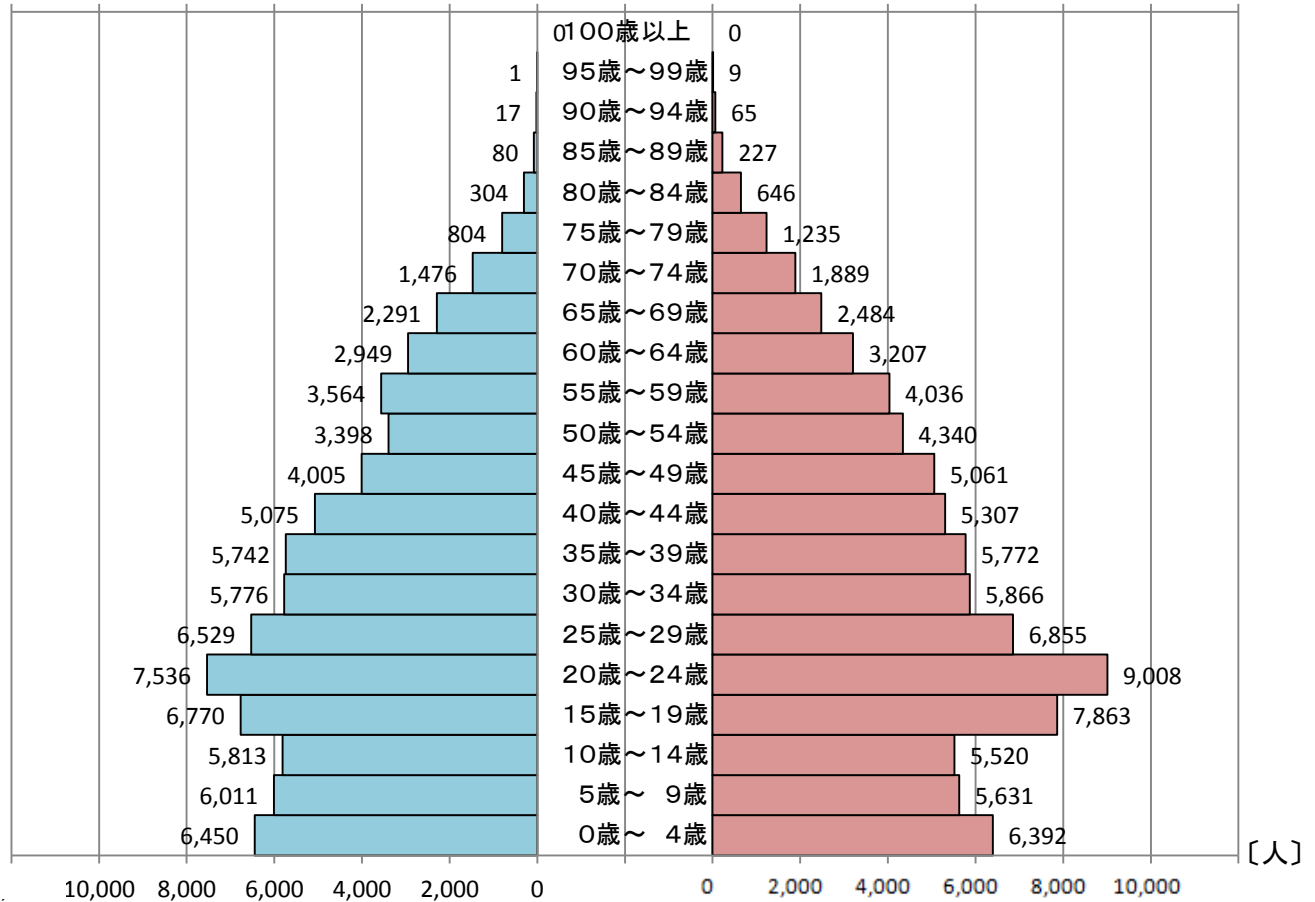
# 国勢調査結果

昭和45年10月1日現在

| 年齢      | 男性     | 女性     |
|---------|--------|--------|
| 0歳～4歳   | 6,450  | 6,392  |
| 5歳～9歳   | 6,011  | 5,631  |
| 10歳～14歳 | 5,813  | 5,520  |
| 15歳～19歳 | 6,770  | 7,863  |
| 20歳～24歳 | 7,536  | 9,008  |
| 25歳～29歳 | 6,529  | 6,855  |
| 30歳～34歳 | 5,776  | 5,866  |
| 35歳～39歳 | 5,742  | 5,772  |
| 40歳～44歳 | 5,075  | 5,307  |
| 45歳～49歳 | 4,005  | 5,061  |
| 50歳～54歳 | 3,398  | 4,340  |
| 55歳～59歳 | 2,291  | 4,036  |
| 60歳～64歳 | 2,949  | 3,207  |
| 65歳～69歳 | 2,291  | 2,484  |
| 70歳～74歳 | 1,476  | 1,889  |
| 75歳～79歳 | 804    | 1,235  |
| 80歳～84歳 | 304    | 646    |
| 85歳～89歳 | 80     | 227    |
| 90歳～94歳 | 17     | 65     |
| 95歳～99歳 | 1      | 9      |
| 100歳以上  | 0      | 0      |
| 不詳      | 0      | 0      |
| 合計      | 74,591 | 81,413 |

# 昭和45年国勢調査結果

■ 男性  
■ 女性



# 国勢調査結果

昭和40年10月1日現在

| 年齢      | 男性     | 女性     |
|---------|--------|--------|
| 0歳～4歳   | 5,960  | 5,597  |
| 5歳～9歳   | 5,801  | 5,468  |
| 10歳～14歳 | 6,919  | 6,857  |
| 15歳～19歳 | 8,575  | 10,461 |
| 20歳～24歳 | 5,970  | 7,894  |
| 25歳～29歳 | 5,571  | 6,145  |
| 30歳～34歳 | 5,653  | 5,785  |
| 35歳～39歳 | 5,114  | 5,377  |
| 40歳～44歳 | 4,108  | 5,127  |
| 45歳～49歳 | 3,511  | 4,428  |
| 50歳～54歳 | 3,738  | 4,223  |
| 55歳～59歳 | 3,248  | 3,375  |
| 60歳～64歳 | 2,641  | 2,808  |
| 65歳～69歳 | 1,944  | 2,199  |
| 70歳～74歳 | 1,244  | 1,639  |
| 75歳～79歳 | 634    | 1,087  |
| 80歳～84歳 | 256    | 552    |
| 85歳～89歳 | 75     | 205    |
| 90歳～94歳 | 13     | 55     |
| 95歳～99歳 | 0      | 2      |
| 100歳以上  | 0      | 0      |
| 不詳      | 0      | 0      |
| 合計      | 70,975 | 79,284 |

# 昭和40年国勢調査結果

■ 男性  
■ 女性

