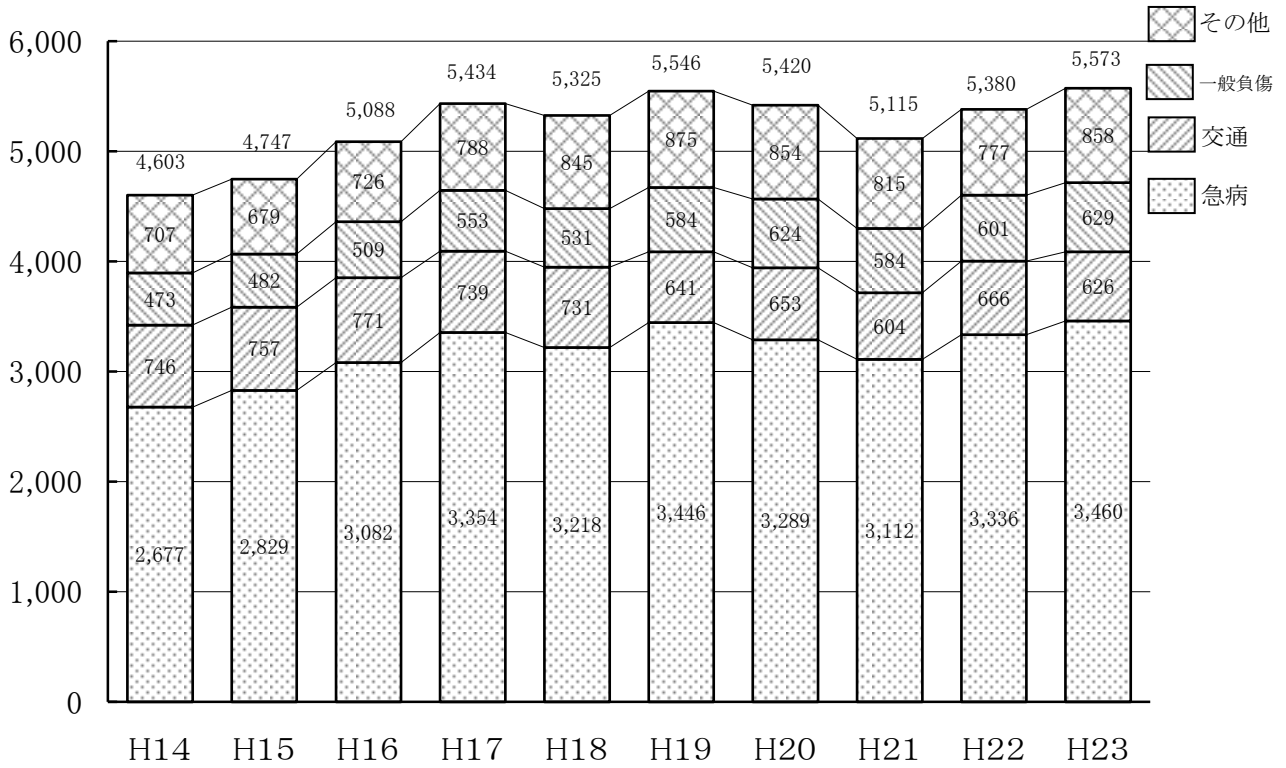


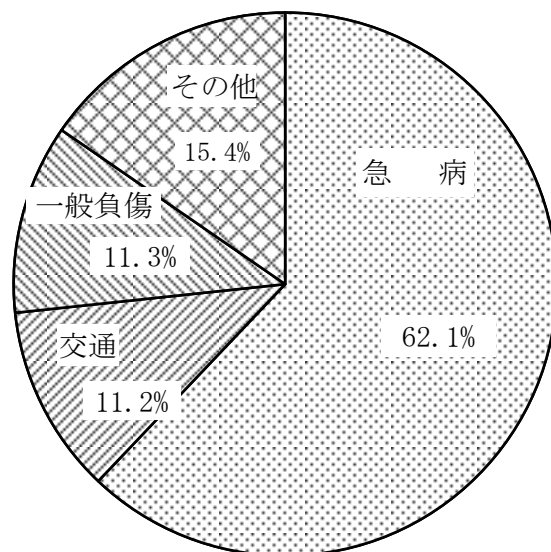
救 急 編

救急出動件数（10年間の推移）

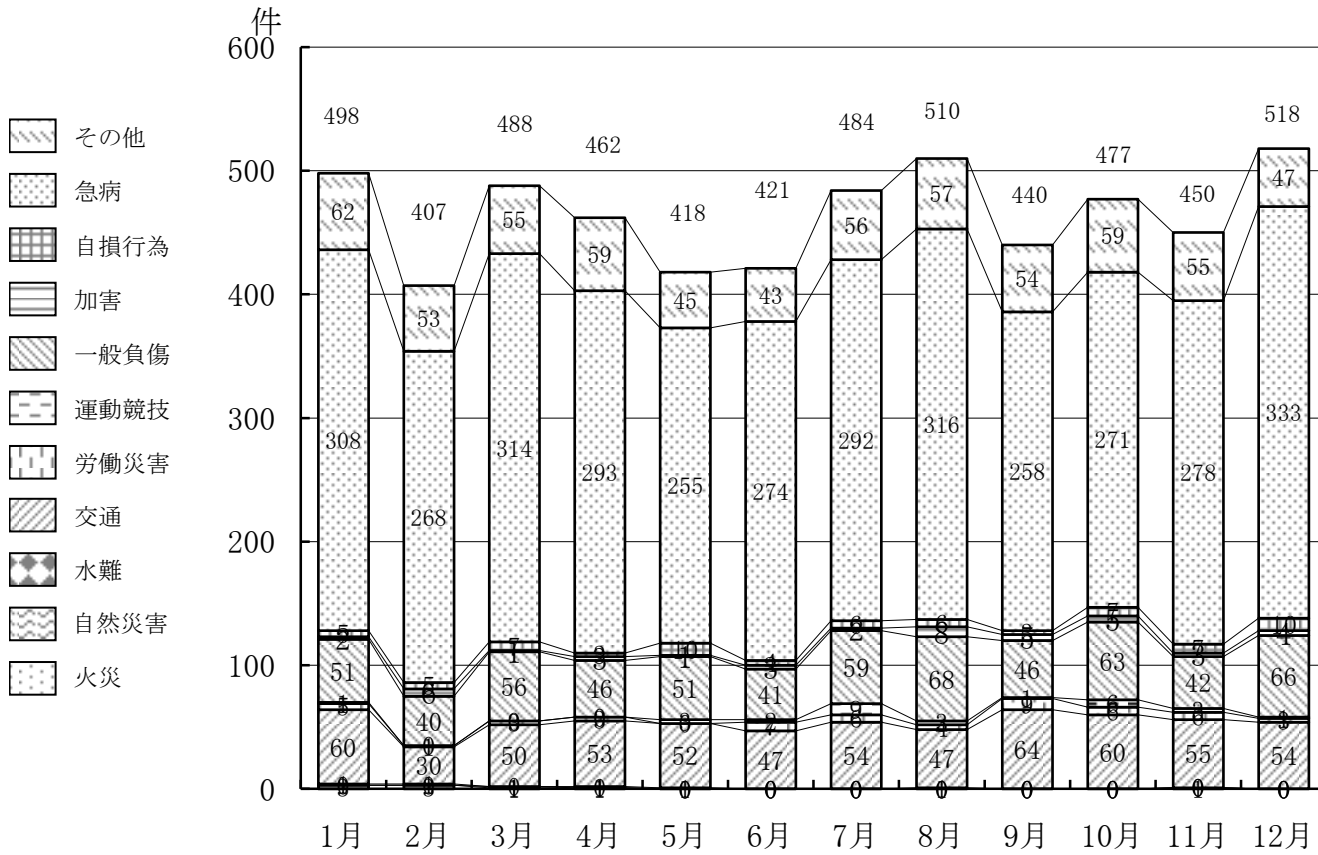


区分	H14	H15	H16	H17	H18	H19	H20	H21	H22	H23
急病	2,677	2,829	3,082	3,354	3,218	3,446	3,289	3,112	3,336	3,460
交通	746	757	771	739	731	641	653	604	666	626
一般負傷	473	482	509	553	531	584	624	584	601	629
その他	707	679	726	788	845	875	854	815	777	858
合計	4,603	4,747	5,088	5,434	5,325	5,546	5,420	5,115	5,380	5,573

救急出動内訳（平成23年中）



月別救急出動件数



月別事故種別救急出動件数

月別 事故種別	1月	2月	3月	4月	5月	6月	7月	8月	9月	10月	11月	12月	合計
火災	3	3	1	1	0	0	0	0	0	0	1	0	9
自然災害	0	0	1	0	0	0	0	0	0	0	0	0	1
水難	1	1	0	1	1	0	0	1	0	0	0	0	5
交通	60	30	50	53	52	47	54	47	64	60	55	54	626
労働災害	5	1	3	3	0	7	6	4	9	6	6	3	53
運動競技	1	0	0	0	3	2	9	3	1	6	3	1	29
一般負傷	51	40	56	46	51	41	59	68	46	63	42	66	629
加害	2	6	1	3	1	3	2	8	5	5	3	4	43
自損行為	5	5	7	3	10	4	6	6	3	7	7	10	73
急病	308	268	314	293	255	274	292	316	258	271	278	333	3,460
その他	62	53	55	59	45	43	56	57	54	59	55	47	645
合計	498	407	488	462	418	421	484	510	440	477	450	518	5,573

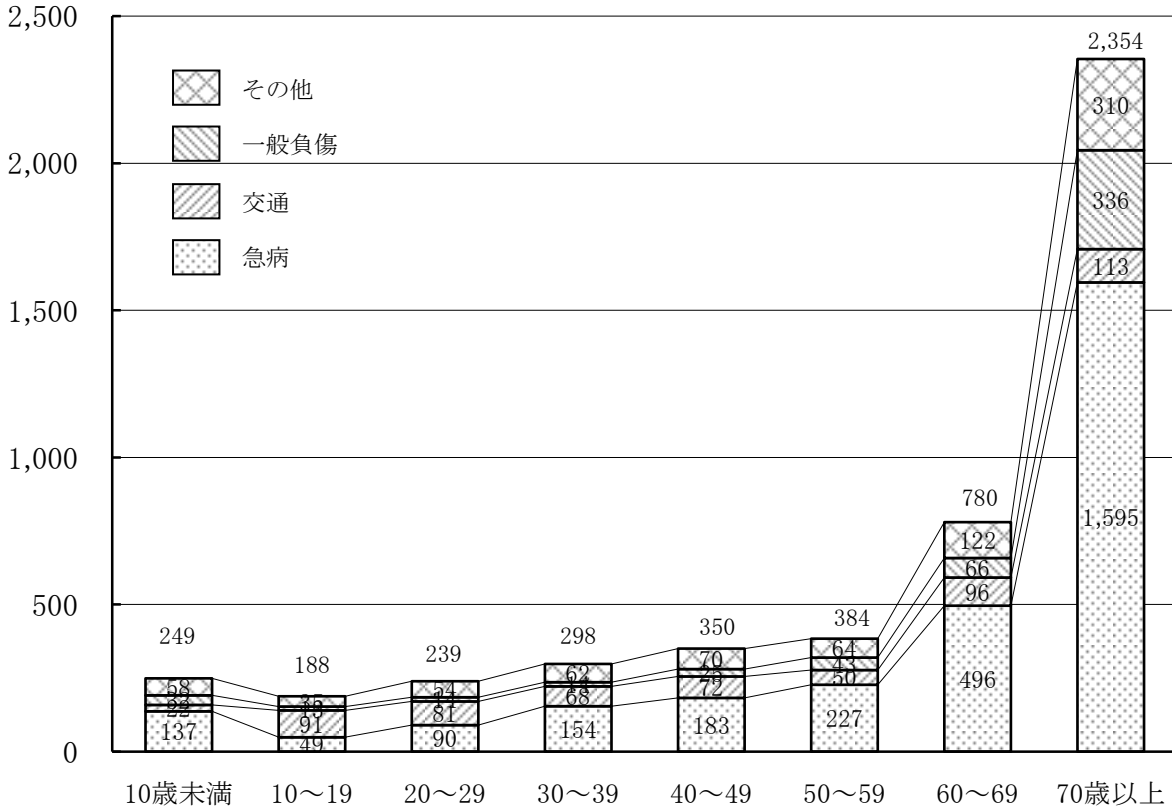
署別出動件数

年 署 別	H14	H15	H16	H17	H18	H19	H20	H21	H22	H23
中 央 署	1,572	1,612	1,716	1,778	1,676	1,810	1,735	1,694	1,706	1,689
東 分 署				447	526	541	522	503	531	559
西 分 署	900	943	995	1,068	1,043	999	1,040	930	1,020	1,030
河 南 署	1,157	1,177	1,254	1,323	1,334	1,355	1,313	1,254	1,288	1,369
南 分 署	974	1,015	1,123	818	746	841	810	734	835	926
合 計	4,603	4,747	5,088	5,434	5,325	5,546	5,420	5,115	5,380	5,573

地区別出動件数

区 分	急 病	交 通	一 般 負 傷	そ の 他	合 計
旧 市 内	745	150	156	307	1,358
毛 野	326	56	57	44	483
山 辺	490	109	98	115	812
三 重	186	27	30	73	316
山 前	353	53	59	68	533
北 郷	225	27	39	61	352
名 草	45	2	8	3	58
富 田	93	17	18	21	149
矢 場 川	72	15	12	31	130
御 厨	312	61	44	36	453
筑 波	78	14	15	14	121
久 野	60	19	7	8	94
梁 田	84	26	20	16	146
三 和	84	7	19	8	118
葉 鹿	163	20	21	30	234
小 俣	141	22	26	22	211
市 外	3	1	0	1	5
合 計	3,460	626	629	858	5,573

年齢別搬送人員



区分	10歳未満	10~19	20~29	30~39	40~49	50~59	60~69	70歳以上	合計
急病	137	49	90	154	183	227	496	1,595	2,931
交通	22	91	81	68	72	50	96	113	593
一般負傷	32	13	14	14	25	43	66	336	543
その他	58	35	54	62	70	64	122	310	775
合計	249	188	239	298	350	384	780	2,354	4,842

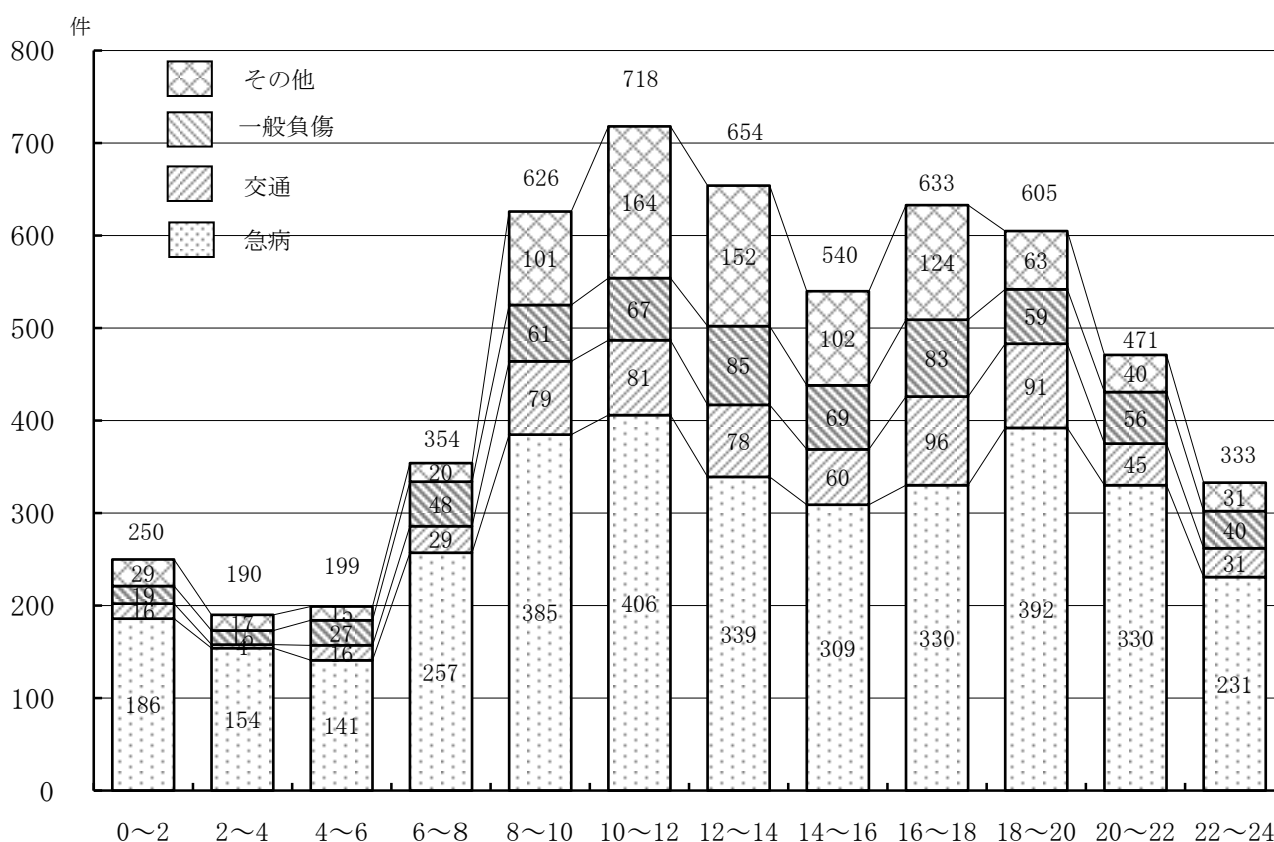
事故種別・傷病程度別搬送人員

事故種別 区分	火災	自然災害	水難	交通	労働災害	運動競技	一般負傷	加害	自損行為	急病	その他	合計
死亡	0	0	2	4	0	0	10	0	8	132	1	157
重症	2	0	1	19	7	0	60	0	9	361	170	629
中等症	2	0	0	90	27	6	162	4	21	1,229	373	1,914
軽症	3	0	1	480	19	24	311	29	11	1,209	53	2,140
その他	0	0	0	0	0	0	0	0	0	0	2	2
合計	7	0	4	593	53	30	543	33	49	2,931	599	4,842

曜日別出動件数

区分	日	月	火	水	木	金	土	合計
急病	530	494	453	503	477	481	522	3,460
交通	63	85	113	91	94	98	82	626
一般負傷	103	98	68	95	88	76	101	629
その他	74	139	131	118	122	151	123	858
合計	770	816	765	807	781	806	828	5,573

時間別出動件数

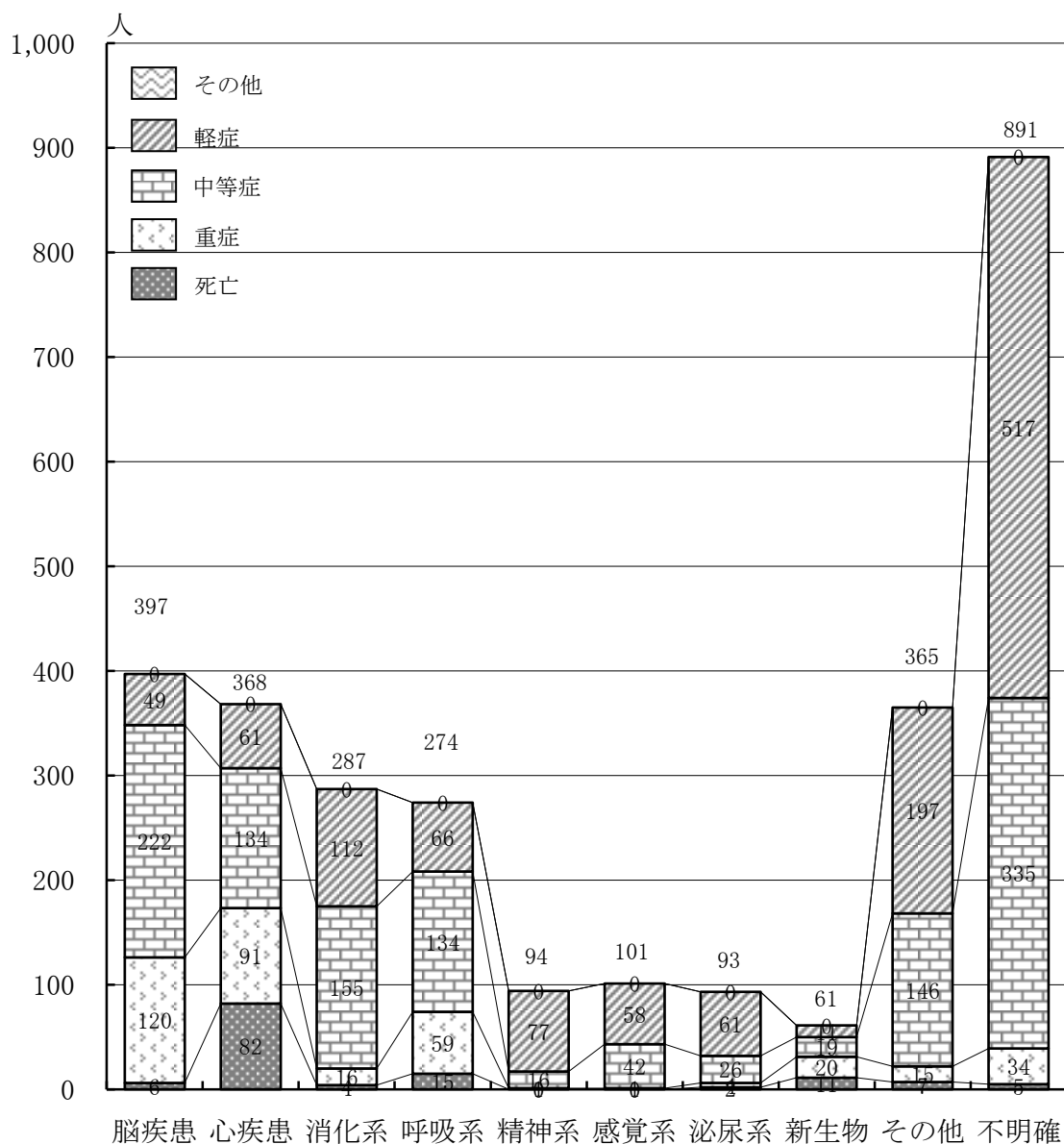


時間別 \ 事故種別	0	2	4	6	8	10	12	14	16	18	20	22
	2	4	6	8	10	12	14	16	18	20	22	24
急病	186	154	141	257	385	406	339	309	330	392	330	231
交通	16	4	16	29	79	81	78	60	96	91	45	31
一般負傷	19	15	27	48	61	67	85	69	83	59	56	40
その他	29	17	15	20	101	164	152	102	124	63	40	31
合計	250	190	199	354	626	718	654	540	633	605	471	333

覚知別出動件数

覚知別	専用電話	加入電話	警察電話	かけつけ	その他	合計
出動件数	4,853	164	312	28	216	5,573
構成割合(%)	87.1	2.9	5.6	0.5	3.9	100

急病に係る疾病・傷病程度別搬送人員



疾病種類 区分	脳疾患	心疾患	消化系	呼吸系	精神系	感覚系	泌尿系	新生物	その他	不明確	合計
死亡	6	82	4	15	0	0	2	11	7	5	132
重症	120	91	16	59	1	1	4	20	15	34	361
中等症	222	134	155	134	16	42	26	19	146	335	1,229
軽症	49	61	112	66	77	58	61	11	197	517	1,209
その他	0	0	0	0	0	0	0	0	0	0	0
合計	397	368	287	274	94	101	93	61	365	891	2,931

救急隊員の行った応急処置件数

区 分		急 病	交 通	一 般 負 傷	そ の 他	合 計
応 急 処 置	止 血	17	42	72	29	160
	固 定	42	298	138	64	542
	人 工 呼 吸	11	1	0	5	17
	心 肺 蘇 生	167	2	22	20	211
	酸 素 吸 入	1,125	39	56	306	1,526
	気 道 確 保	231	3	30	31	295
	保 温	17	3	3	32	55
	被 覆	18	123	134	52	327
	在 宅 療 法	1	0	0	0	1
	シヨックパンツ	0	0	0	0	0
	血 圧 測 定	2,674	554	498	679	4,405
	聴 診 器	1,427	228	159	247	2,061
	血中酸素飽和度測定	2,770	571	515	720	4,576
	心 電 図 測 定	1,650	65	106	299	2,120
そ の 他	17	0	5	4	26	
救急 救命 処置	除 細 動	14	0	1	0	15
	ラリnge ^o アルマスク等	(5)	(0)	(0)	(1)	(6)
	気 管 挿 管	(6)	(0)	(4)	(1)	(11)
	輸 液	10	0	5	2	17
	薬 剤 投 与	4	0	3	2	9
処 置 件 数		10,195	1,929	1,747	2,492	16,363
対 象 人 員		2,931	593	543	775	4,842

()内は気道確保に含まれる。

応急手当指導件数

講 習 区 分	普 通 救 命	上 級 救 命	普 及 員	救 急 法							合 計
				自 防 災 訓 練 会	保 育 所 等	小 中 学 校	高 校	そ の 他 学 校	事 業 所	そ の 他	
実 施 回 数	50	1	1	17	2	24	1	0	15	15	126
受 講 人 員	1,643	19	20	2,642	22	1,059	21	0	342	582	6,350

(注) 普通救命・上級救命・普及員は再講習を含む。