

令和4(2022)年度

足 利 市 水 道 事 業 会 計

足 利 市 工 業 用 水 道 事 業 会 計 決 算 書

足 利 市 下 水 道 事 業 会 計

〔 令和 4 年 4 月 1 日 から
令和 5 年 3 月 3 1 日 まで 〕

目 次

令和4(2022)年度足利市水道事業会計決算

令和4年度足利市水道事業報告書	6 頁
令和4年度足利市水道事業決算報告書	1 8
令和4年度足利市水道事業損益計算書	2 0
令和4年度足利市水道事業剰余金処分計算書(案)	2 1
令和4年度足利市水道事業剰余金計算書	2 2
令和4年度足利市水道事業貸借対照表	2 3
令和4年度足利市水道事業キャッシュ・フロー計算書	2 4
注記表	2 5
附 属 書 類	
1 収 益 費 用 明 細 書	2 7
2 資 本 的 収 支 明 細 書	3 5
3 固 定 資 産 明 細 書	3 8
4 企 業 債 明 細 書	3 9
5 令和4年度足利市水道事業会計継続費精算報告書	4 3
6 令和4年度足利市水道事業会計予算繰越計算書	4 4

令和4(2022)年度足利市工業用水道事業会計決算

令和4年度足利市工業用水道事業報告書	46	頁
令和4年度足利市工業用水道事業決算報告書	5	2
令和4年度足利市工業用水道事業損益計算書	5	4
令和4年度足利市工業用水道事業剰余金処分計算書(案)	5	5
令和4年度足利市工業用水道事業剰余金計算書	5	6
令和4年度足利市工業用水道事業貸借対照表	5	7
令和4年度足利市工業用水道事業キャッシュ・フロー計算書	5	8
注記表	5	9
附 属 書 類		
1 収 益 費 用 明 細 書	6	1
2 資 本 的 収 支 明 細 書	6	4
3 固 定 資 産 明 細 書	6	5

令和4(2022)年度足利市下水道事業会計決算

令和4年度足利市下水道事業報告書	67	頁
令和4年度足利市下水道事業決算報告書	77	
令和4年度足利市下水道事業損益計算書	79	
令和4年度足利市下水道事業剰余金処分計算書(案)	80	
令和4年度足利市下水道事業剰余金計算書	81	
令和4年度足利市下水道事業貸借対照表	82	
令和4年度足利市下水道事業キャッシュ・フロー計算書	83	
注記表	84	
附 属 書 類		
1 収益費用明細書	86	
2 資本的収支明細書	92	
3 固定資産明細書	95	
4 企業債明細書	96	
5 令和4年度足利市下水道事業会計予算繰越計算書	100	

令和4(2022)年度 足利市水道事業会計決算

令和4年度足利市水道事業報告書

1 概 況

(1) 総括事項

ア 業務状況

令和4年度の我が国の経済は、コロナ禍からの社会経済活動の正常化が進みつつある中、緩やかな持ち直しが続いています。その一方で、世界的なエネルギー・食料価格の高騰や景気後退懸念など、経済を取り巻く環境に厳しさが増しています。これらの景気の下振れリスクに対応し、国は経済を民需主導の持続的な成長のため、「物価高・円安への対応」、「構造的な賃上げ」、「成長のための投資と改革」を重点分野とする「物価高克服・経済再生実現のための総合経済対策」を策定しました。

本市においては、新型コロナウイルス感染症対応地方創生臨時交付金を活用し、コロナ禍における物価高騰の影響による市民・事業者の負担軽減を図るため、公的機関を除く水道利用者を対象に、水道料金の基本料金2か月分の全額免除（69,646件、121,319,530円）を実施しました。

このような中、人口減少等による水需要の減少に伴い、本年度の有収水量は前年度に対し、419,217m³（2.5%）減の16,677,905m³、料金収入（消費税抜き）も159,684千円（7.9%）減の1,849,153千円となりました。その一方で、エネルギー価格の高騰に伴い、動力費等が増加するなど、支出の合計は82,674千円（3.9%）増となり、当年度純利益は前年度に対し、86,769千円（41.7%）減の121,526千円となりました。

経営環境は引き続き厳しい状況にありますが、事業の優先順位及び今後の財政状況を考慮しながら、水道施設等の更新を計画的に進める一方、経常経費のより一層の節減を図ることで、低廉な価格を維持しながら安全でおいしい水道水の安定供給に努めてまいりました。

イ 建設改良費の概況

本年度の建設改良費（消費税込み）は、前年度対比201,053千円増の総額1,154,950千円で、主に以下の事業を実施しました。

(7) 配水管整備事業等

一般配水管、土地区画整理事業等に係る配水管の布設・移設を、合わせて **5,137.4m実施しました。**

（なお、開発行為に係る配水管383.8mを受贈財産として受け入れました。）

(イ) 施設改良事業等

水道施設の老朽化対策として、今福浄水場3号・4号送水ポンプ盤等更新工事や西新井浄水場計装盤等更新工事など、浄水場等の設備の更新を実施しました。

また、施設整備事業として、令和2年度から令和4年度まで継続して進めていた中川浄水場耐震補強工事が完了しました。

ウ 経営の状況

本年度における決算では、収益的収入においては、新型コロナウイルス感染症に係る水道料金軽減があったため、主要財源である給水収益が前年度に対し159,684千円（7.9%）減の1,849,153千円となる一方、水道加入金が前年度に対し3,174千円（9.5%）増の36,454千円となったことにより、営業収益は、前年度に対し153,676千円（7.3%）減の1,952,994千円となりました。

また、営業外収益は、電力価格高騰に対する一般会計からの補助金などにより、他会計補助金が前年度に対し147,383千円（2,121.2%）増の154,331千円となったことから、前年度に対し145,548千円（73.3%）増の344,076千円となりました。特別利益は、水道用地（西新井町）の売却及び退職給付引当金戻入益により、前年度に対し4,032千円（皆増）増の4,032千円となりました。

これらにより、営業収益に営業外収益及び特別利益を加えた収益的収入の合計は、前年度に対し4,095千円（0.2%）減の2,301,102千円となりました。

一方、収益的支出の営業費用についても、電力価格高騰による影響は大きく、光熱水費が前年度に対し1,056千円（14.8%）増の8,169千円、動力費が前年度に対し65,424千円（39.2%）増の232,169千円となったことなどから、前年度に対し82,572千円（4.1%）増の2,111,724千円となりました。

また、営業外費用は、雑支出が前年度に対し13,830千円（842.5%）増の15,471千円となりましたが、企業債残高の減少に伴い、支払利息が前年度に対し13,728千円（20.8%）減の52,381千円となったことなどから、前年度に対し101千円（0.1%）増の67,852千円となりました。

これらにより、営業費用に営業外費用及び特別損失を加えた収益的支出の合計は、前年度に対し82,674千円（3.9%）増の2,179,576千円となりました。

この結果、収益的収入から収益的支出を差し引いた当年度純利益は、前年度に対し86,769千円（41.7%）減の121,526千円となりました。

次に、資本的収入は企業債の借入額としての318,300千円や工事負担金の41,162千円を含め380,773千円（消費税込み）で、一方、資本的支出は建設改良費及び企業債償還金の1,685,702千円（消費税込み）となりました。

その結果、資本的収支の差引不足額は、1,304,929千円（消費税込み）となり、これを当年度分損益勘定留保資金等で補てんしました。

(2) 経営指標に関する事項

令和4年度決算における経営成績について、経営の健全性を示す経常収支比率は、営業収益の減少と営業費用の増大により、前年度比4.54ポイント減の105.39%となりましたが、健全経営の水準とされる100%を上回っています。また、料金水準の妥当性を示す料金回収率は、電力価格高騰の影響を免れず、前年度比12.50ポイント減の92.97%となっています。

一方、償却対象資産の減価償却の状況を示す有形固定資産減価償却率は前年度比0.66ポイント増の55.49%、法定耐用年数を経過した管路延長の割合を示す管路経年化率は前年度比1.26ポイント増の24.12%と施設の老朽化が進んでいるのに対して、当該年度に更新した管路延長の割合を示す管路更新率は前年度比0.02ポイント増の0.54%と微増しています。施設や管路の老朽化・耐震化対策事業等の実施のため、更新需要が高まることで、今後必要な投資額が増大していく見込みです。

<経営指標の推移>

	H30	R元	R2	R3	R4
経常収支比率	120.79 %	110.95 %	111.32 %	109.93 %	105.39 %
料金回収率	114.95 %	104.23 %	99.81 %	105.47 %	92.97 %
有形固定資産減価償却率	51.34 %	52.26 %	53.26 %	54.83 %	55.49 %
管路経年化率	16.99 %	19.88 %	22.11 %	22.86 %	24.12 %
管路更新率	0.75 %	0.71 %	0.48 %	0.52 %	0.54 %

【算出式】

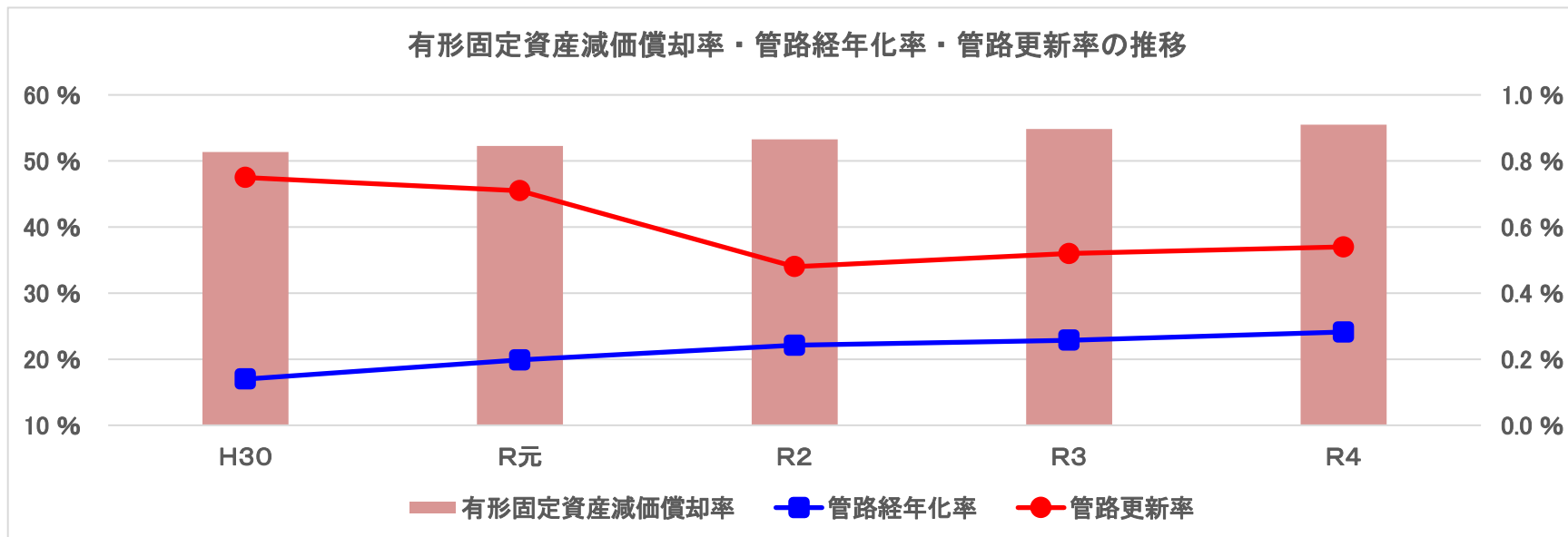
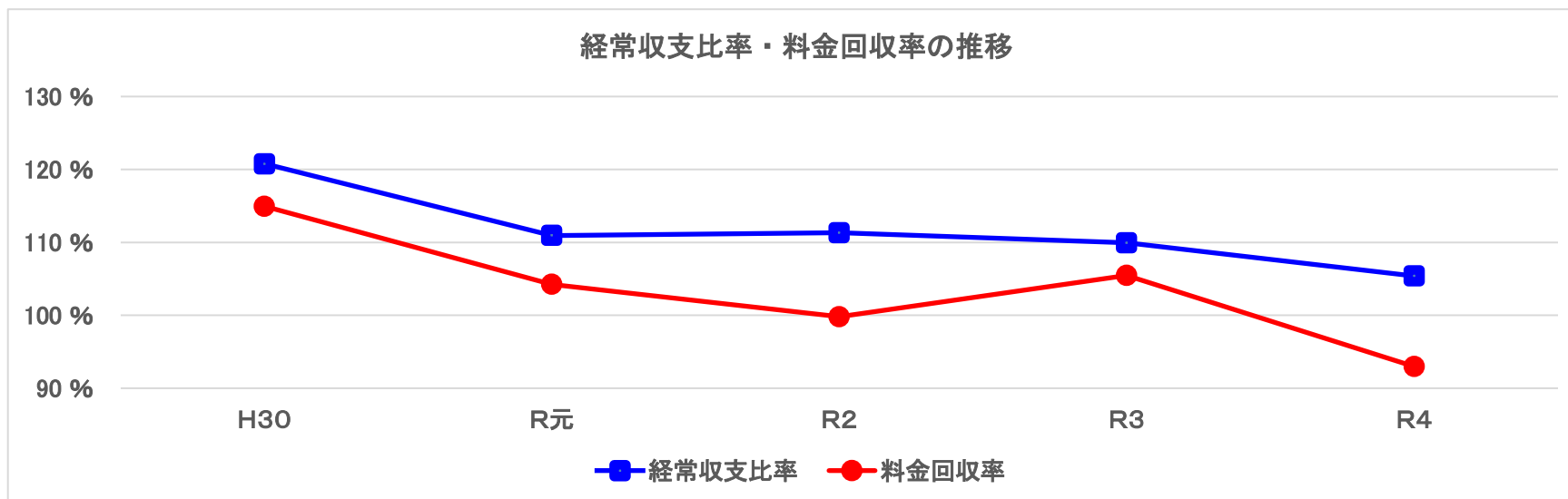
経常収支比率 = (営業収益 + 営業外収益) / (営業費用 + 営業外費用) × 100

料金回収率 = (給水収益) / (営業費用 + 営業外費用 - 受託工事費 - 長期前受金戻入(除却分含む)) × 100

有形固定資産減価償却率 = (有形固定資産減価償却累計額) / (有形固定資産のうち償却対象資産の帳簿原価) × 100

管路経年化率 = (法定耐用年数を経過した管路延長) / (管路延長) × 100

管路更新率 = (当該年度に更新した管路延長) / (管路延長) × 100



(3) 議会議決事項

議案番号	件名	提出年月日	議決年月日
議案第53号	令和4年度足利市水道事業会計補正予算(第1号)について	4. 7. 21	4. 7. 21
議案第64号	令和4年度足利市水道事業会計補正予算(第2号)について	4. 8. 26	4. 9. 27
議案第74号	令和3年度足利市水道事業会計利益の処分及び決算について	4. 8. 26	4. 9. 27
議案第21号	令和5年度足利市水道事業会計予算について	5. 2. 27	5. 3. 24
議案第26号	令和4年度足利市水道事業会計補正予算(第3号)について	5. 3. 13	5. 3. 24

(4) 行政官庁認可事項

申請(協議)年月日	申請先	件名	許可(同意)年月日
4. 7. 26	栃木県知事	令和4年度上水道事業起債申請	4. 8. 31

(5) 職員に関する事項

区分		令和4年度	令和3年度	前年度対比
損益勘定 支弁職員	部長	1人	1人	0人
	課長	1	1	0
	一般職員	20	21	△1
	技能労務職員	5	5	0
	嘱託職員	3	2	1
	補助職員	2	2	0
	小計	32	32	0
資本勘定支弁職員	一般職員	7	7	0
合計	正職員	34	35	△1
	嘱託・補助職員	5	4	1
	総計	39	39	0

2 工事の概況（消費税込）

(1) 令和3年度繰越事業

ア 配水管整備事業

工 事 名	施 行 内 容	工 事 費	着工年月日	竣工年月日
配水管整備	配水管布設、その他工事 φ100～φ250mm 延長 = 59.1m	円 繰越額 11,430,000 変更による増 1,584,000 (契約額 20,614,000)	4. 2. 9	4. 6. 2
区画整理事業関係	配水管布設、その他工事 φ40～φ100mm 延長 = 40.4m	繰越額 3,027,000 変更による増 374,000 (契約額 5,401,000)	3. 12. 28	4. 5. 24
計		繰越額 14,457,000 変更による増 1,958,000 (契約額 26,015,000)		

イ 施設改良事業

工 事 名	工 事 費	着工年月日	竣工年月日
南部浄水場外遠方監視装置更新工事（分割1号）	円 繰越額 52,670,000 (契約額 87,670,000)	3. 7. 7	4. 5. 12
天王浄水場外無停電電源装置更新工事	繰越額 440,000 (契約額 440,000)	3. 7. 9	4. 10. 3
坂西浄水場次亜塩素酸ナトリウム消毒設備更新工事 （電気設備工事）	繰越額 15,709,000 (契約額 25,509,000)	3. 8. 2	4. 6. 15

工 事 名	工 事 費	着工年月日	竣工年月日
坂西浄水場次亜塩素酸ナトリウム消毒設備更新工事 (機械設備工事)	繰越額 13,706,000 (契約額 22,506,000)	3. 8. 2	4. 6. 15
田中増圧場配水ポンプ等更新工事	繰越額 11,550,000 (契約額 19,250,000)	3. 8. 6	4. 8. 25
南部浄水場1号・3号配水ポンプインバータ装置等更新工事	繰越額 17,200,000 (契約額 28,600,000)	3. 8. 10	4. 6. 27
白髭浄水場監視カメラ更新工事	繰越額 4,700,000 (契約額 7,700,000)	4. 2. 9	4. 6. 6
樺崎赤坂増圧場配水ポンプ等更新工事	繰越額 10,697,000 (契約額 16,797,000)	3.12. 2	4. 6. 14
大前浄水場5号取水井取水ポンプ設置工事	繰越額 4,851,000 (契約額 4,851,000)	4. 2.10	4. 4. 28
計	繰越額 131,523,000 (契約額 213,323,000)		

(2) 配水管整備事業

工 事 名	施 行 内 容	工 事 費	着工年月日	竣工年月日
配 水 管 整 備	配水管布設、その他工事 φ40～φ200mm 延長 = 5,037.9m	円 492,721,000 (令和5年度へ繰越 57,840,000)	4. 4. 25	5. 3. 29
区 画 整 理 事 業 関 係	配水管布設工事 延長 = 0.0m	0 (令和5年度へ繰越 5,764,000)	4. 10. 13	—
舗 装 復 旧	路面復旧工事 面積 = 272.0㎡	29,871,000 (令和5年度へ繰越 7,650,000)	4. 5. 12	4. 11. 10
計		522,592,000 (令和5年度へ繰越 71,254,000)		

(3) 施設改良事業

工 事 名	工 事 費	着工年月日	竣工年月日
天王浄水場次亜消毒設備更新工事 (電気設備工事)	円 0 (令和5年度へ繰越 26,950,000)	4. 6. 1	—
天王浄水場次亜消毒設備更新工事 (機械設備工事)	8,100,000 (令和5年度へ繰越 12,162,000)	4. 6. 2	—
松田配水場次亜消毒設備更新工事 (電気設備工事)	18,700,000	4. 6. 1	5. 2. 22
松田配水場次亜消毒設備更新工事 (機械設備工事)	9,240,000	4. 6. 8	5. 2. 22
西新井浄水場計装盤等更新工事	48,290,000	4. 6. 9	5. 2. 20
叶花増圧場計装・監視盤等更新工事	0 (令和5年度へ繰越 35,200,000)	4. 6. 23	—
今福浄水場3号・4号送水ポンプ盤等更新工事	42,350,000	4. 6. 27	5. 2. 24
坂西浄水場2号取水ポンプ盤等更新工事	6,710,000	4. 6. 17	4. 12. 21
田島増圧場1号配水ポンプ等更新工事	22,990,000	4. 7. 26	5. 3. 22
今福浄水場5号配水ポンプ等更新工事	30,250,000	4. 8. 1	5. 3. 13
本城配水場配水池防水工事	10,600,000 (令和5年度へ繰越 27,515,000)	4. 9. 1	—
上松田配水場監視カメラ更新工事	7,480,000	4. 8. 30	5. 1. 23
緑町配水場監視カメラ更新工事	10,120,000	4. 8. 30	5. 1. 23
南部浄水場配水流量計等更新工事	7,000,000 (令和5年度へ繰越 10,600,000)	5. 3. 24	—
大前浄水場1号取水ポンプ盤更新工事	2,600,000 (令和5年度へ繰越 4,000,000)	4. 10. 12	—

工 事 名	工 事 費	着工年月日	竣工年月日
坂西浄水場4号配水ポンプ等更新工事	6,000,000 (令和5年度へ繰越 13,789,000)	4. 9. 14	—
今福浄水場外流量計更新工事	12,900,000 (令和5年度へ繰越 19,550,000)	4. 9. 14	—
外、施設改良工事 8件	6,578,000		
計	249,908,000 (令和5年度へ繰越 149,766,000)		

(4) 施設整備事業

工 事 名	工 事 費	着工年月日	竣工年月日
令和2～4年度 継続事業 施設整備事業 (中川浄水場耐震補強工事)	円 145,500,000 (契約額 406,758,000)	2. 11. 10	4. 10. 11
計	145,500,000		

(5) 保存工事の概況

量水器 10,052件の工事を施行した。

3 業 務

(1) 業 務 量

ア 配水量及び有収水量

区 分		総配水量	1日最大配水量	1日最小配水量	1日平均配水量	有収水量	有収率
令和4年度		23,358,733m ³	71,049m ³	58,112m ³	63,997m ³	16,677,905m ³	71.4%
令和3年度		23,269,120m ³	67,886m ³	58,788m ³	63,751m ³	17,097,122m ³	73.5%
比較	増減	89,613	3,163	△ 676	246	△ 419,217	△ 2.1
	比率	100.4%	104.7%	98.9%	100.4%	97.5%	—

イ 給水人口、戸数及び栓数

区 分		給水人口	給水戸数	給水栓数
令和4年度		138,584人	65,972戸	69,157栓
令和3年度		140,044人	65,636戸	68,882栓
比較	増減	△ 1,460	336	275
	比率	99.0%	100.5%	100.4%

(2) 事業収入に関する事項

() 書は消費税込

区 分	令和4年度		令和3年度		前年度比較	
	金 額	構 成 比 率	金 額	構 成 比 率	金 額	比 率
営 業 収 益	円 1,952,993,620 (2,147,906,916)	% 84.8 (86.0)	円 2,106,669,577 (2,316,826,673)	% 91.4 (92.1)	円 △ 153,675,957 (△ 168,919,757)	% 92.7 (92.7)
営 業 外 収 益	344,076,429 (344,598,955)	15.0 (13.8)	198,527,946 (199,110,920)	8.6 (7.9)	145,548,483 (145,488,035)	173.3 (173.1)
特 別 利 益	4,032,296 (4,032,296)	0.2 (0.2)	0 (0)	0.0 (0.0)	4,032,296 (4,032,296)	- -
計	2,301,102,345 (2,496,538,167)	100.0 (100.0)	2,305,197,523 (2,515,937,593)	100.0 (100.0)	△ 4,095,178 (△ 19,399,426)	99.8 (99.2)

(3) 事業費に関する事項

() 書は消費税込

区 分	令和4年度		令和3年度		前年度比較	
	金 額	構 成 比 率	金 額	構 成 比 率	金 額	比 率
営 業 費 用	円 2,111,724,067 (2,182,424,275)	% 96.9 (95.9)	円 2,029,151,846 (2,093,980,286)	% 96.8 (94.2)	円 82,572,221 (88,443,989)	% 104.1 (104.2)
営 業 外 費 用	67,851,989 (94,472,370)	3.1 (4.1)	67,750,649 (129,889,366)	3.2 (5.8)	101,340 (△ 35,416,996)	100.1 (72.7)
計	2,179,576,056 (2,276,896,645)	100.0 (100.0)	2,096,902,495 (2,223,912,497)	100.0 (100.0)	82,673,561 (52,984,148)	103.9 (102.4)

4 会 計

(1) 重要契約の要旨 (債務負担行為による委託契約)

契 約 件 名	委 託 料	契 約 の 相 手 先	契 約 年 月 日	委 託 期 間
足利市浄水場等運転管理業務委託料	円 74,099,520 (契約額 370,497,600)	荏原商事(株) 栃木営業所	元. 12. 26	2. 4. 1~ 7. 3. 31
足利市水道料金徴収等業務委託料	円 87,720,600 (契約額 437,273,900)	㈱エコシテイ サービス	30. 11. 21	30. 12. 1~ 5. 11. 30

(2) 企業債の状況

区 分	前年度末残高	当年度借入額	当年度償還高	当年度末残高
企 業 債	円 4,571,709,944	円 318,300,000	円 530,751,429	円 4,359,258,515

(3) その他会計経理に関する重要事項

ア 資金不足比率

区 分		流動負債等 A	流動資産等 B	資金不足(剰余)額 A-B	資金不足比率
令和4年度		322,965,709 円	3,311,178,081 円	△ 2,988,212,372 円	—
令和3年度		423,164,994 円	3,582,347,928 円	△ 3,159,182,934 円	—
比較	増減	△ 100,199,285	△ 271,169,847	170,970,562	
	比率	76.3%	92.4%	94.6%	

※資金不足額はなく、資金剰余額が発生しているため、資金不足比率は「-」となる。

5 そ の 他

(1) たな卸資産購入について

たな卸資産購入限度額50,000,000円に対し、購入済額は20,871,950円（うち仮払消費税1,897,450円）でした。

(2) 資産の譲渡等の対価以外の収入の用途の特定について

ア 修繕工事収益のうち、水道管破損事故復旧補償金103,474円は、

- ・(目)給水費(節)燃料費(課税仕入れ)へ36,696円、
- ・(目)給水費(節)給料及び(目)配水費(節)給料(課税仕入れ以外)へ66,778円それぞれ全額充当した。

イ 他会計補助金のうち、松田川ダム関連経費に係る補助金8,566,000円は、

- ・(目)支払利息(節)企業債利息(課税仕入れ以外)へ1,520,000円、
- ・(目)浄水費(節)松田川ダム管理費負担金(課税仕入れ)へ7,046,000円充当した。

ウ 他会計補助金のうち、新型コロナウイルス感染症対応地方創生臨時交付金に係る水道料金軽減事業費補助金122,564,730円は、

- ・(目)業務費(節)印刷製本費及び委託料(課税仕入れ)へ1,245,200円充当し、
- 残121,319,530円は、水道料金軽減相当額のため、課税仕入れ対応とした。

エ 他会計補助金のうち、企業会計電力価格等高騰対策支援金23,200,000円は、

- ・(目)浄水費(節)動力費(課税仕入れ)へ充当した。

オ その他雑収益のうち、福島原発事故に係る損害賠償金170,720円は、

- ・(目)浄水費(節)委託料及び(目)総係費(節)旅費(課税仕入れ)へそれぞれ全額充当した。

カ その他雑収益のうち、量水器弁償金70,300円は、

- ・たな卸資産購入(課税仕入れ)へ全額充当した。

キ 配水管移設補償金等の工事負担金41,162,000円は、

- ・(目)配水管整備費(節)配水管布設費(課税仕入れ)へ全額充当した。

令和4年度足利市水道事業決算報告書

(1) 収益的収入及び支出

収 入

(消費税込)

区 分	予 算 額				決 算 額	予 算 額 に 比 べ 決 算 額 の 増 減	備 考
	当 初 予 算 額	補 正 予 算 額	地 方 公 営 企 業 法 第 24 条 第 3 項 の 規 定 に よ る 支 出 額 に 係 る 財 源 充 当 額	合 計			
第1款水道事業収益	円 2,511,500,000	円 25,200,000	円 0	円 2,536,700,000	円 2,496,538,167	円 △ 40,161,833	
第1項営業収益	2,287,743,000	△ 123,000,000	0	2,164,743,000	2,147,906,916	△ 16,836,084	(うち仮受消費税 194,913,296円)
第2項営業外収益	197,036,000	148,200,000	0	345,236,000	344,598,955	△ 637,045	(" 522,719円)
第3項特別利益	26,721,000	0	0	26,721,000	4,032,296	△ 22,688,704	

支 出

(消費税込)

区 分	予 算 額								決 算 額	地 方 公 営 企 業 法 第 26 条 第 2 項 の 規 定 に よ る 繰 越 額	不 用 額	備 考
	当 初 予 算 額	補 正 予 算 額	予 備 費 支 出 額	流 用 増 減 額	地 方 公 営 企 業 法 第 24 条 第 3 項 の 規 定 に よ る 支 出 額	小 計	地 方 公 営 企 業 法 第 26 条 第 2 項 の 規 定 に よ る 繰 越 額	合 計				
第1款水道事業費	円 2,389,300,000	円 26,000,000	円 0	円 0	円 0	円 2,415,300,000	円 0	円 2,415,300,000	円 2,276,896,645	円 0	円 138,403,355	
第1項営業費用	2,232,522,000	26,000,000	0	0	0	2,258,522,000	0	2,258,522,000	2,182,424,275	0	76,097,725	(うち仮払消費税 70,700,208円)
第2項営業外費用	106,777,000	0	0	0	0	106,777,000	0	106,777,000	94,472,370	0	12,304,630	(" 121,606円)
第3項特別損失	1,000	0	0	0	0	1,000	0	1,000	0	0	1,000	
第4項予備費	50,000,000	0	0	0	0	50,000,000	0	50,000,000	0	0	50,000,000	

(2) 資本的収入及び支出

収 入

(消費税込)

区 分	予 算 額						決 算 額	予算額に比べ 決算額の増減	備 考
	当初予算額	補正予算額	小 計	地方公営企業法 第26条の規定に よる繰越額に 係る財源充当額	継続費通 次繰越額 に係る財 源充当額	合 計			
第1款 資本的収入	円 405,500,000	円 0	円 405,500,000	円 47,600,000	円 53,200,000	円 506,300,000	円 380,773,130	円 △ 125,526,870	
第1項 国庫補助金	1,000	0	1,000	0	0	1,000	0	△ 1,000	
第2項 企業債	316,900,000	0	316,900,000	47,600,000	53,200,000	417,700,000	318,300,000	△ 99,400,000	
第3項 他会計出資金	21,279,000	0	21,279,000	0	0	21,279,000	21,279,000	0	
第4項 固定資産売却代金	69,000	0	69,000	0	0	69,000	32,130	△ 36,870	
第5項 工事負担金	67,251,000	0	67,251,000	0	0	67,251,000	41,162,000	△ 26,089,000	

支 出

(消費税込)

区 分	予 算 額								決 算 額	翌 年 度 繰 越 額			不 用 額	備 考
	当初予算額	補正 予算額	予備費 支出額	流 用 増減額	小 計	地方公営 企業法 第26条の 規定に よる繰 越額	継続費 通次 繰越額	合 計		地方公営 企業法 第26条の 規定に よる繰 越額	継続費 通次 繰越額	合 計		
第1款 資本的支出	円 1,840,700,000	円 0	円 0	円 0	円 1,840,700,000	円 145,980,000	円 106,442,000	円 2,093,122,000	円 1,685,701,908	円 221,020,000	円 0	円 221,020,000	円 186,400,092	
第1項 建設改良費	1,269,948,000	0	0	0	1,269,948,000	145,980,000	106,442,000	1,522,370,000	1,154,950,479	221,020,000	0	221,020,000	146,399,521	(うち仮払消費税 99,959,783円)
第2項 企業債償還金	530,752,000	0	0	0	530,752,000	0	0	530,752,000	530,751,429	0	0	0	571	
第3項 予備費	40,000,000	0	0	0	40,000,000	0	0	40,000,000	0	0	0	0	40,000,000	

資本的収入額が資本的支出額に対し不足する額1,304,928,778円は、当年度分消費税資本的収支調整額96,217,783円、当年度分損益勘定留保資金934,506,394円、建設改良積立金274,204,601円を取り崩し、補てんした。

令和4年度足利市水道事業損益計算書

(令和4年4月1日から令和5年3月31日まで)

(単位 円, 消費税抜)

1 営業収益				3 営業外収益			
(1) 給水収益	1,849,152,672			(1) 受取利息及び配当金	515		
(2) 水道加入金	36,454,000			(2) 他会計補助金	154,330,730		
(3) 受託工事収益	103,474			(3) 長期前受金戻入	183,188,709		
(4) その他営業収益	<u>67,283,474</u>	1,952,993,620		(4) 雑収益	<u>6,556,475</u>	344,076,429	
2 営業費用				4 営業外費用			
(1) 浄水費	325,304,310			(1) 支払利息	52,380,864		
(2) 配水費	117,121,893			(2) 雑支出	<u>15,471,125</u>	<u>67,851,989</u>	<u>276,224,440</u>
(3) 給水費	160,406,572			経常利益			<u>117,493,993</u>
(4) 受託工事費	7,344,153			5 特別利益			
(5) 業務費	162,317,885			(1) 固定資産売却益	914,430		
(6) 総係費	220,374,151			(2) その他特別利益	<u>3,117,866</u>	<u>4,032,296</u>	<u>4,032,296</u>
(7) 減価償却費	1,085,724,832			当年度純利益			121,526,289
(8) 資産減耗費	<u>33,130,271</u>	<u>2,111,724,067</u>		前年度繰越利益剰余金			0
営業利益			△ 158,730,447	その他未処分利益剰余金変動額			<u>274,204,601</u>
				当年度未処分利益剰余金			<u><u>395,730,890</u></u>

令和 4 年度足利市水道事業剰余金処分計算書（案）

（単位 円，消費税抜）

	資本金	資本剰余金	未処分利益剰余金
当年度末残高	13,538,273,822	931,596,674	395,730,890
議会の議決による処分類	274,204,601	0	274,204,601
建設改良積立金の積立	0	0	0
資本金への組入れ	274,204,601	0	274,204,601
処分後残高	13,812,478,423	931,596,674	(繰越利益剰余金) 121,526,289

令和4年度足利市水道事業剰余金計算書

(令和4年4月1日から令和5年3月31日まで)

(単位 円, 消費税抜)

	資 本 金				剰 余 金											資本合計
	固有 資本金	繰入 資本金	組入 資本金	資本金 合 計	資 本 剰 余 金						利 益 剰 余 金					
					受贈財産 評価額	国庫 補助金	県 補助金	工事 負担金	その他 資本 剰余金	資本 剰余金 合 計	減債 積立金	利益 積立金	建設改良 積立金	未処分利益 剰余金	利益剰余金 合 計	
前年度末残高	224,560,000	1,449,646,000	11,669,040,201	13,343,246,201	50,124,691	45,203,617	12,355,752	760,947,215	62,965,399	931,596,674	483,594,494	131,000,000	2,016,303,598	382,043,649	3,012,941,741	17,287,784,616
前年度処分額	0	0	173,748,621	173,748,621	0	0	0	0	0	0	0	0	208,295,028	△382,043,649	△173,748,621	0
議会の議決による処分額	0	0	173,748,621	173,748,621	0	0	0	0	0	0	0	0	208,295,028	△382,043,649	△173,748,621	0
減債積立金の積立	0	0	0	0	0	0	0	0	0	0	0	0	0	0	0	0
利益積立金の積立	0	0	0	0	0	0	0	0	0	0	0	0	0	0	0	0
建設改良積立金の積立	0	0	0	0	0	0	0	0	0	0	0	0	208,295,028	△208,295,028	0	0
資本金への組入れ	0	0	173,748,621	173,748,621	0	0	0	0	0	0	0	0	0	△173,748,621	△173,748,621	0
処分後残高	224,560,000	1,449,646,000	11,842,788,822	13,516,994,822	50,124,691	45,203,617	12,355,752	760,947,215	62,965,399	931,596,674	483,594,494	131,000,000	2,224,598,626	(繰越利益剰余金) 0	2,839,193,120	17,287,784,616
当年度変動額	0	21,279,000	0	21,279,000	0	0	0	0	0	0	0	0	△274,204,601	395,730,890	121,526,289	142,805,289
繰延収益への振替	0	0	0	0	0	0	0	0	0	0	0	0	0	0	0	0
一般会計出資金の受入	0	21,279,000	0	21,279,000	0	0	0	0	0	0	0	0	0	0	0	21,279,000
積立金の取崩	0	0	0	0	0	0	0	0	0	0	0	0	△274,204,601	274,204,601	0	0
当年度純利益	0	0	0	0	0	0	0	0	0	0	0	0	0	121,526,289	121,526,289	121,526,289
当年度末残高	224,560,000	1,470,925,000	11,842,788,822	13,538,273,822	50,124,691	45,203,617	12,355,752	760,947,215	62,965,399	931,596,674	483,594,494	131,000,000	1,950,394,025	(当年度未処分利益剰余金) 395,730,890	2,960,719,409	17,430,589,905

令和4年度足利市水道事業貸借対照表

(令和5年3月31日現在)

(単位 円, 消費税抜)

資 産 の 部		負 債 の 部	
1 固 定 資 産		3 固 定 負 債	
(1) 有 形 固 定 資 産		(1) 企 業 債	
イ 土 地	1,032,153,740	イ 建設改良費等の財源に 充てるための企業債	3,905,090,100
ロ 建 物	1,385,580,476	企 業 債 合 計	3,905,090,100
減 価 償 却 累 計 額	△ 665,428,776	(2) 引 当 金	
ハ 構 築 物	38,043,781,984	イ 退職給付引当金	332,203,384
減 価 償 却 累 計 額	△ 21,135,756,716	引 当 金 合 計	332,203,384
ニ 機 械 及 び 装 置	6,185,380,179	固 定 負 債 合 計	4,237,293,484
減 価 償 却 累 計 額	△ 3,413,320,195	4 流 動 負 債	
ホ 車 両 運 搬 具	29,765,442	(1) 企 業 債	
減 価 償 却 累 計 額	△ 25,566,935	イ 建設改良費等の財源に 充てるための企業債	454,168,415
ヘ 工 具、器 具 及 び 備 品	218,741,557	企 業 債 合 計	454,168,415
減 価 償 却 累 計 額	△ 207,265,962	(2) 未 払 金	303,658,453
ト 建 設 仮 勘 定	79,272,729	(3) 前 受 金	192,160
有 形 固 定 資 産 合 計	21,527,337,523	(4) 預 り 金	3,258,199
(2) 無 形 固 定 資 産		(5) 引 当 金	
イ 電 話 加 入 権	1,446,100	イ 賞 与 引 当 金	15,856,897
ロ ダ ム 使 用 権	1,086,118,655	引 当 金 合 計	15,856,897
ハ 地 上 権	8,934,000	流 動 負 債 合 計	777,134,124
無 形 固 定 資 産 合 計	1,096,498,755	5 繰 延 収 益	
(3) 投 資		(1) 長 期 前 受 金	8,295,518,590
イ 出 資 金	1,262,375	(2) 長 期 前 受 金 収 益 化 累 計 額	△ 4,804,259,369
投 資 合 計	1,262,375	繰 延 収 益 合 計	3,491,259,221
固 定 資 産 合 計	22,625,098,653	負 債 合 計	8,505,686,829
2 流 動 資 産		6 資 本 金	
(1) 現 金 預 金	3,205,364,358	(1) 固 有 資 本 金	224,560,000
(2) 未 収 金	98,744,198	(2) 繰 入 資 本 金	1,470,925,000
貸 倒 引 当 金	△ 4,445,035	(3) 組 入 資 本 金	11,842,788,822
(3) 貯 蔵 品	11,514,560	資 本 金 合 計	13,538,273,822
流 動 資 産 合 計	3,311,178,081	7 剰 余 金	
資 産 合 計	25,936,276,734	(1) 資 本 剰 余 金	
		イ 受 贈 財 産 評 価 額	50,124,691
		ロ 国 庫 補 助 金	45,203,617
		ハ 県 補 助 金	12,355,752
		ニ 工 事 負 担 金	760,947,215
		ホ その他資本剰余金	62,965,399
		資 本 剰 余 金 合 計	931,596,674
		(2) 利 益 剰 余 金	
		イ 減 債 積 立 金	483,594,494
		ロ 利 益 積 立 金	131,000,000
		ハ 建 設 改 良 積 立 金	1,950,394,025
		ニ 当 年 度 未 処 分 利 益 剰 余 金	395,730,890
		利 益 剰 余 金 合 計	2,960,719,409
		剰 余 金 合 計	3,892,316,083
		資 本 合 計	17,430,589,905
		負 債 資 本 合 計	25,936,276,734

令和4年度足利市水道事業キャッシュ・フロー計算書

(令和4年4月1日から令和5年3月31日まで)

(単位 円, 消費税抜)

1 業務活動によるキャッシュ・フロー

当年度純利益	121,526,289
減価償却費	1,085,724,832
固定資産除却費	31,970,271
退職給付引当金の増減額 (△は減少)	△ 18,292,250
賞与引当金の増減額 (△は減少)	△ 2,099,518
貸倒引当金の増減額 (△は減少)	132,672
長期前受金戻入額	△ 183,188,709
受取利息及び受取配当金	△ 515
支払利息	52,380,864
有形固定資産売却益	△ 914,430
未収金の増減額 (△は増加)	△ 753,383
貯蔵品の増減額 (△は増加)	537,850
未払金の増減額 (△は減少)	△ 98,775,796
前受金の増減額 (△は減少)	23,570
預り金の増減額 (△は減少)	652,459
小計	<u>988,924,206</u>
利息及び配当金の受取額	515
利息の支払額	<u>△ 52,380,864</u>
業務活動によるキャッシュ・フロー	<u>936,543,857</u>

2 投資活動によるキャッシュ・フロー

有形固定資産の取得による支出	△ 1,054,990,696
有形固定資産の売却による収入	946,560
一般会計又は他の特別会計からの繰入金による収入	<u>37,420,000</u>
投資活動によるキャッシュ・フロー	<u>△ 1,016,624,136</u>

3 財務活動によるキャッシュ・フロー

建設改良費等の財源に充てるための企業債による収入	318,300,000
建設改良費等の財源に充てるための企業債の償還による支出	△ 530,751,429
他会計からの出資による収入	<u>21,279,000</u>
財務活動によるキャッシュ・フロー	<u>△ 191,172,429</u>
資金増加額 (又は減少額)	△ 271,252,708
資金期首残高	<u>3,476,617,066</u>
資金期末残高	<u><u>3,205,364,358</u></u>

注 記 表

1 重要な会計方針に係る事項に関する注記

(1) 資産の評価基準及び評価方法

満期保有目的債券 個別法による原価法によっている。
 貯蔵品 先入先出法による原価法によっている。

(2) 有形固定資産の減価償却の方法

・減価償却の方法 定額法
 ・主な耐用年数

建物	15年～50年
構築物	10年～60年
機械及び装置	6年～15年
車両及び運搬具	4年～ 5年
器具及び備品	3年～15年

(3) 無形固定資産の減価償却の方法

・減価償却の方法 定額法
 ・主な耐用年数

ダム使用権	55年
-------	-----

(4) 引当金の計上方法

イ 貸倒引当金

債権の不納欠損による損失に備えるため、回収可能性を検討し、回収不能見込額を計上している。

ロ 退職給付引当金

職員の退職手当の支給に備えるため、当年度末在籍職員に係る退職手当の要支給額に相当する金額のうち一般会計の負担見込額を除いた額を計上している。

ハ 賞与引当金

職員の期末・勤勉手当の支給に備えるため、当年度末における支給見込額に基づき、当年度の負担に属する額を計上している。

(5) 消費税等の会計処理

消費税及び地方消費税の会計処理は税抜処理によっている。

2 キャッシュ・フロー計算書に関する注記

(1) 重要な非資金取引

令和4年度に受贈により取得した資産の額は13,870,000円である。

3 貸借対照表に関する注記

(1) 引当金の取崩し

企業債の償還に係る他会計の負担

貸借対照表に計上されている企業債（当該事業年度末日の翌日から起算して1年以内に償還予定のものも含む。）のうち、他会計が負担すると見込まれる額は、20,665,000円である。

4 リース契約により使用する固定資産に関する注記

(1) リース契約に係る特例措置

所有権移転外ファイナンス・リース取引については、通常の賃貸借取引に係る方法に準じた会計処理によっている。

(2) 所有権移転外ファイナンス・リース取引に係る未経過リース料相当額

1年内	7,292,800円
計	7,292,800円

附 属 書 類

1 収益費用明細書

収 益

(単位 円, 消費税抜)

款	項	目	節	金額	備考
1 水道事業収益	1 営業収益			2,301,102,345	
				1,952,993,620	
		1 給水収益		1,849,152,672	
			水 道 料 金	1,849,152,672	
		2 水道加入金		36,454,000	
			水 道 加 入 金	36,454,000	
		3 受託工事収益		103,474	
			給 水 工 事 収 益	0	
			修 繕 工 事 収 益	103,474	
		4 その他営業収益		67,283,474	
			手 数 料	3,757,200	
			そ の 他 受 託 収 入	63,526,274	
		2 営業外収益		344,076,429	
		1 受取利息 及び配当金		515	
			預 金 利 息	515	
		2 他会計補助金		154,330,730	
		他 会 計 補 助 金	154,330,730		

款	項	目	節	金額	備考
		3 長期前受金戻入		183,188,709	
			長期前受金戻入	183,188,709	
		4 雑収益		6,556,475	
			有価証券売却収益	0	
			賃 貸 料	251,200	
			不用品売却収益	0	
			その他雑収益	6,305,275	
	3 特別利益			4,032,296	
		1 固定資産 売却益		914,430	
			固定資産売却益	914,430	
		2 その他特別利益		3,117,866	
			その他特別利益	3,117,866	

費 用

(単位 円, 消費税抜)

款	項	目	節	金額	備考
1 水道事業費	1 営業費用	1 浄水費		2,179,576,056	
				2,111,724,067	
				325,304,310	
			給 料	11,846,400	予算額11,847,000円
			手 当 等	4,503,561	予算額 4,990,000円
			賞与引当金繰入額	1,133,403	予算額 1,640,000円
			備 消 品 費	931,020	
			燃 料 費	724,902	
			光 熱 水 費	205,727	
			通 信 運 搬 費	3,583,346	
			使 用 料	134,970	
			手 数 料	32,300	
			賃 借 料	284,103	
			修 繕 費	1,821,590	
			薬 品 費	6,191,660	
			松 田 川 ダ ム 管 理 費 負 担 金	11,506,578	
			委 託 料	88,347,110	
			動 力 費	193,970,560	
			材 料 費	87,080	
			2 配水費		117,121,893
		給 料	25,088,400	予算額25,113,000円	

款	項	目	節	金額	備考
			手 当 等	9,572,550	予算額10,204,000円
			賞与引当金繰入額	2,442,075	予算額 3,514,000円
			備 消 品 費	681,971	
			燃 料 費	123,890	
			光 熱 水 費	1,487,712	
			通 信 運 搬 費	4,297,773	
			手 数 料	9,091	
			賃 借 料	835,310	
			修 繕 費	4,584,286	
			委 託 料	25,365,644	
			動 力 費	38,198,501	
			工 事 請 負 費	1,160,000	
			路 面 復 旧 費	2,750,000	
			材 料 費	524,690	
		3 給水費		160,406,572	
			給 料	23,911,036	予算額32,198,000円
			手 当 等	9,578,510	予算額15,075,000円
			賞与引当金繰入額	3,189,888	予算額 4,602,000円
			備 消 品 費	172,250	
			燃 料 費	364,134	
			通 信 運 搬 費	324,305	
			修 繕 費	103,048,886	

款	項	目	節	金額	備考
			補償費	0	
			路面復旧費	19,450,000	
			材料費	367,563	
		4 受託工事費		7,344,153	
			給料	4,518,000	予算額 4,518,000円
			手当等	1,619,958	予算額 1,787,000円
			賞与引当金繰入額	467,382	予算額 666,000円
			備用品費	207,970	
			燃料費	329,963	
			通信運搬費	0	
			修繕費	200,880	
			補償費	0	
			雑費	0	
			工事請負費	0	
			路面復旧費	0	
		5 業務費		162,317,885	
			給料	4,457,794	予算額 4,671,000円
			手当等	1,016,785	予算額 3,615,000円
			賞与引当金繰入額	467,382	予算額 681,000円
			備用品費	588,864	
			印刷製本費	1,530,900	
			通信運搬費	10,327,983	
			手数料	9,313,064	

款	項	目	節	金額	備考
			賃借料	10,939,200	
			会費負担金	291,150	
			雑費	0	
			委託料	123,384,763	
		6 総係費		220,374,151	
			給料	48,204,880	予算額50,221,000円
			手当等	22,555,972	予算額25,956,000円
			賞与引当金繰入額	4,718,027	予算額 6,308,000円
			法定福利費	45,942,332	予算額51,481,000円
			退職給付費	46,219,717	予算額46,220,000円
			旅費	55,437	
			報償費	1,565	
			被服費	216,540	
			備用品費	1,349,254	
			燃料費	115,462	
			光熱水費	6,475,948	
			印刷製本費	5,611	
			通信運搬費	1,499,991	
			使用料	502,714	
			手数料	36,170	
			賃借料	11,196,812	
			修繕費	52,510	

款	項	目	節	金額	備考
			補償費	0	
			研修費	144,364	
			交際費	0	予算額 10,000円
			食糧費	0	
			厚生費	115,924	
			会費負担金	12,343,330	
			保険料	2,100,407	
			庁舎管理費	452,405	
			公課費	165,400	
			水道広報費	306,338	
			雑費	0	
			委託料	12,767,800	
			貸倒引当金繰入額	2,829,241	
		7 減価償却費		1,085,724,832	
			有形固定資産 減価償却費	1,063,841,211	
			無形固定資産 減価償却費	21,883,621	
		8 資産減耗費		33,130,271	
			固定資産除却費	31,970,271	
			固定資産撤去費	1,160,000	
	2 営業外費用			67,851,989	
		1 支払利息		52,380,864	
			企業債利息	52,380,864	
			一時借入金利息	0	

款	項	目	節	金額	備考
		2 消費税及び 地方消費税		0	
			消費税及び 地方消費税	0	
		3 雑支出		15,471,125	
			不用品売却原価	0	
			その他雑支出	15,471,125	
	3 特別損失	1 その他特別損失		0	
			その他特別損失	0	

2 資本的収支明細書

収 入

(単位 円, 消費税込)

款	項	目	節	金額	備考	
1 水道事業 資本的收入				380,773,130		
	1 国庫補助金			0		
		1 国庫補助金			0	
			国庫補助金		0	
	2 企業債				318,300,000	
		1 企業債			318,300,000	
			企業債		318,300,000	
	3 他会計出資金				21,279,000	
		1 他会計出資金			21,279,000	
			他会計出資金		21,279,000	
	4 固定資産 売却代金				32,130	
		1 固定資産売却代金			32,130	
			固定資産売却代金		32,130	
	5 工事負担金				41,162,000	
		1 工事負担金			41,162,000	
工事負担金				41,162,000		

支 出

(単位 円, 消費税込)

款	項	目	節	金額	備考
1 水道事業 資本的支出				1,685,701,908	
	1 建設改良費			1,154,950,479	
		1 施設改良費		394,601,979	
			給 料	2,883,600	予算額 2,884,000円
			手 当 等	2,675,379	予算額 2,676,000円
			用 地 費	0	
			委 託 料	7,612,000	
			施 設 改 良 費	381,431,000	
		2 営業設備費		19,512,350	
			備 品 購 入 費	0	
			量 水 器 購 入 費	19,512,350	
		3 配水管整備費		580,292,134	
			給 料	20,756,806	予算額21,266,000円
			手 当 等	9,982,886	予算額11,240,000円
			備 消 品 費	270,990	
			燃 料 費	87,898	
			使 用 料	1,112,434	
			修 繕 費	65,560	
			補 償 費	0	
			委 託 料	9,008,560	
		路 面 復 旧 費	29,871,000		
		配 水 管 布 設 費	509,136,000		
		配 水 管 布 設 替 費	0		

款	項	目	節	金額	備考
		4 施設整備費		160,544,016	
			燃料費	93,104	
			修繕費	100,912	
			用地費	0	
			委託料	14,850,000	
			工事請負費	145,500,000	
			配水管布設費	0	
	2 企業債償還金			530,751,429	
		1 企業債償還金		530,751,429	
			企業債償還金	530,751,429	

3 固 定 資 産 明 細 書

(1) 有形固定資産明細書

(単位 円)

資産の種類	年度当初現在高	当年度増加額	当年度減少額	年度末現在高	減 価 償 却 累 計 額			年度末償却未済高	備 考
					当年度増加額	当年度減少額	累 計		
土 地	1,032,185,870	0	32,130	1,032,153,740	0	0	0	1,032,153,740	
事務所用地	756,000	0	0	756,000	0	0	0	756,000	
施設用地	1,031,421,080	0	32,130	1,031,388,950	0	0	0	1,031,388,950	
その他用地	8,790	0	0	8,790	0	0	0	8,790	
建 物	1,086,220,268	299,360,208	0	1,385,580,476	18,642,475	0	665,428,776	720,151,700	
事務所用建物	26,777,000	0	0	26,777,000	0	0	25,438,150	1,338,850	
施設用建物	997,616,972	299,360,208	0	1,296,977,180	17,877,088	0	592,045,889	704,931,291	
倉庫車庫用建物	37,247,762	0	0	37,247,762	337,129	0	30,965,232	6,282,530	
その他建物	1,767,510	0	0	1,767,510	0	0	1,679,135	88,375	
建物附属設備	22,811,024	0	0	22,811,024	428,258	0	15,300,370	7,510,654	
構築物	37,498,828,054	572,725,156	27,771,226	38,043,781,984	784,927,455	19,650,586	21,135,756,716	16,908,025,268	
浄水設備	2,247,076,503	0	4,104,457	2,242,972,046	48,331,083	2,216,397	1,425,827,640	817,144,406	
配水設備	1,241,968,110	11,928,917	0	1,253,897,027	22,744,104	0	869,202,099	384,694,928	
配水管設備	32,065,811,222	516,536,187	23,506,769	32,558,840,640	675,769,663	17,282,186	17,657,003,521	14,901,837,119	
配水池	1,014,277,304	0	0	1,014,277,304	17,664,056	0	676,961,007	337,316,297	
高架水槽	2,196,420	0	160,000	2,036,420	0	152,000	1,934,600	101,820	
その他構築物	921,856,740	44,260,052	0	966,116,792	20,286,714	3	502,322,984	463,793,808	
排水路設備	5,641,755	0	0	5,641,755	131,835	0	2,504,865	3,136,890	
機械及び装置	5,892,816,972	438,100,788	145,537,581	6,185,380,179	249,509,124	121,687,953	3,413,320,195	2,772,059,984	
電気設備	3,759,062,408	232,294,283	81,956,796	3,909,399,895	151,115,350	67,349,261	2,200,821,920	1,708,577,975	
ポンプ設備	1,475,925,283	101,759,301	19,674,995	1,558,009,589	55,611,902	14,500,984	802,699,009	755,310,580	
減菌設備	108,331,580	71,326,878	10,262,878	169,395,580	3,935,158	9,129,912	78,491,835	90,903,745	
計量設備	370,477,999	13,207,976	904,145	382,781,830	20,384,214	488,238	255,768,359	127,013,471	
量水器	158,284,990	19,512,350	17,645,540	160,151,800	18,224,654	15,880,992	70,805,701	89,346,099	
その他装置	20,734,712	0	15,093,227	5,641,485	237,846	14,338,566	4,733,371	908,114	
車両運搬具	29,765,442	0	0	29,765,442	3,798,750	0	25,566,935	4,198,507	
自動車	29,765,442	0	0	29,765,442	3,798,750	0	25,566,935	4,198,507	
工具、器具及び備品	218,741,557	0	0	218,741,557	6,963,407	0	207,265,962	11,475,595	
器具	49,836,808	0	0	49,836,808	70,122	0	47,045,000	2,791,808	
備品	168,904,749	0	0	168,904,749	6,893,285	0	160,220,962	8,683,787	
建設仮勘定	320,598,185	79,272,729	320,598,185	79,272,729	0	0	0	79,272,729	
建設仮勘定	320,598,185	79,272,729	320,598,185	79,272,729	0	0	0	79,272,729	
合 計	46,079,156,348	1,389,458,881	493,939,122	46,974,676,107	1,063,841,211	141,338,539	25,447,338,584	21,527,337,523	

(2) 無形固定資産明細書

(単位 円)

資産の種類	年度当初現在高	当年度増加額	当年度減少額	当年度減価償却高	年度末現在高	備 考
電話加入権	1,446,100	0	0	0	1,446,100	
ダム使用権	1,108,002,276	0	0	21,883,621	1,086,118,655	
地上権	8,934,000	0	0	0	8,934,000	
合 計	1,118,382,376	0	0	21,883,621	1,096,498,755	

(3) 投資明細書

(単位 円)

資産の種類	年度当初現在高	当年度増加額	当年度減少額	年度末現在高	備 考
出 資 金	1,262,375	0	0	1,262,375	
合 計	1,262,375	0	0	1,262,375	

4 企 業 債 明 細 書

種 類	発 行 年 月 日	発 行 総 額	償 還 高		未償還残高	発行価額	利 率	償還終期年月日	備 考	
			当年度償還高	償還高累計						
固 定 負 債 及 び 流 動 負 債	上水道事業	平成	円	円	円	円		年 %	令和	
	平成4年度 政府資金	5. 3. 25	714,000,000	45,856,188	714,000,000	0	—	4.40	5. 3. 25	第6次拡張 (南部・中川)
	“ “	5. 3. 25	103,000,000	6,615,108	103,000,000	0	—	4.40	5. 3. 25	老 朽 管 更 新
	“ “	5. 9. 27	208,000,000	13,309,290	201,114,900	6,885,100	—	4.60	5. 9. 25	第6次拡張 (水源開発)
	平成5年度 “	6. 3. 23	135,400,000	7,794,748	127,318,146	8,081,854	—	3.65	6. 3. 1	“ (配水管布設)
	“ “	6. 3. 23	191,300,000	11,012,817	179,881,547	11,418,453	—	3.65	6. 3. 1	“ (水源開発)
	“ “	6. 3. 23	122,900,000	7,075,145	115,564,256	7,335,744	—	3.65	6. 3. 1	老 朽 管 更 新
	平成6年度 “	7. 3. 27	45,000,000	2,699,639	39,213,771	5,786,229	—	4.65	7. 3. 1	第6次拡張 (配水管布設)
	“ “	7. 3. 27	111,000,000	6,659,108	96,727,304	14,272,696	—	4.65	7. 3. 1	“ (水源開発)
	“ “	7. 3. 27	99,000,000	5,939,205	86,270,298	12,729,702	—	4.65	7. 3. 1	老 朽 管 更 新
	“ 公庫資金	7. 3. 27	45,000,000	3,125,330	45,000,000	0	—	4.75	5. 3. 20	第6次拡張 (配水管布設)
	“ “	7. 3. 27	111,000,000	7,709,146	111,000,000	0	—	4.75	5. 3. 20	“ (水源開発)
	“ “	7. 3. 27	75,000,000	5,208,882	75,000,000	0	—	4.75	5. 3. 20	老 朽 管 更 新
	“ “	7. 3. 27	16,000,000	1,106,363	16,000,000	0	—	4.70	5. 3. 20	“
	平成7年度政府資金	8. 3. 14	60,000,000	3,100,271	50,096,023	9,903,977	—	3.15	8. 3. 1	“
	“ “	8. 3. 14	42,600,000	2,201,193	35,568,176	7,031,824	—	3.15	8. 3. 1	第6次拡張 (水源開発)
	“ “	8. 3. 14	156,000,000	8,060,704	130,249,657	25,750,343	—	3.15	8. 3. 1	“ (配水管・未普及)
	“ 公庫資金	8. 3. 22	104,000,000	6,101,429	97,698,664	6,301,336	—	3.25	6. 3. 20	“ (“)
	“ “	8. 3. 22	28,400,000	1,666,159	26,679,250	1,720,750	—	3.25	6. 3. 20	“ (水源開発)
	“ “	8. 3. 22	40,000,000	2,336,788	37,587,836	2,412,164	—	3.20	6. 3. 20	老 朽 管 更 新
	平成8年度政府資金	9. 3. 25	144,000,000	7,052,359	113,745,219	30,254,781	—	2.80	9. 3. 1	第6次拡張 (配水管布設)
	“ “	9. 3. 25	234,000,000	11,460,083	184,835,980	49,164,020	—	2.80	9. 3. 1	老 朽 管 更 新
	“ 公庫資金	9. 3. 28	96,000,000	5,311,153	84,907,742	11,092,258	—	2.90	7. 3. 20	第6次拡張 (配水管布設)
	“ “	9. 3. 28	60,000,000	3,319,471	53,067,340	6,932,660	—	2.90	7. 3. 20	老 朽 管 更 新
	“ “	9. 3. 28	96,000,000	5,290,895	84,958,258	11,041,742	—	2.85	7. 3. 20	“
	平成9年度政府資金	10. 3. 25	42,000,000	1,922,653	31,760,507	10,239,493	—	2.10	10. 3. 1	第6次拡張 (配水管布設)
“ “	10. 3. 25	240,800,000	11,023,214	182,093,569	58,706,431	—	2.10	10. 3. 1	老 朽 管 更 新	
“ 公庫資金	10. 3. 25	80,100,000	4,105,431	67,230,728	12,869,272	—	2.20	8. 3. 20	第6次拡張(配水管布設)・老朽管更新	
“ “	10. 3. 25	69,700,000	3,559,952	58,551,753	11,148,247	—	2.15	8. 3. 20	老 朽 管 更 新	
平成10年度 “	11. 3. 24	76,100,000	3,793,181	60,109,442	15,990,558	—	2.10	9. 3. 20	第6次拡張(配水管布設)・老朽管更新	
“ “	11. 3. 24	93,000,000	4,635,556	73,458,319	19,541,681	—	2.10	9. 3. 20	老 朽 管 更 新	

種 類	発 行 年月日	発 行 総 額	償 還 高		未償還残高	発行価額	利 率	償還終期年月日	備 考
			当年度償還高	償還高累計					
上水道事業	平成	円	円	円	円		年 %	令和	
平成10年度政府資金	11. 3. 25	36,000,000	1,613,919	25,575,303	10,424,697	—	2.10	11. 3. 1	第6次拡張(配水管布設)・老朽管更新
〃 〃	11. 7. 30	261,300,000	11,657,172	186,268,291	75,031,709	—	2.00	11. 3. 25	老 朽 管 更 新
〃 公庫資金	11. 7. 30	29,200,000	1,446,695	23,116,531	6,083,469	—	2.00	9. 3. 20	〃
平成11年度政府資金	12. 3. 24	60,300,000	2,637,110	40,294,873	20,005,127	—	2.00	12. 3. 1	第 6 次 拡 張
〃 〃	12. 3. 24	181,200,000	7,924,451	121,085,092	60,114,908	—	2.00	12. 3. 1	安 全 対 策
〃 公庫資金	12. 3. 30	135,700,000	6,590,694	100,705,371	34,994,629	—	2.00	10. 3. 20	第 6 次 拡 張
〃 〃	12. 3. 30	137,900,000	6,697,544	102,338,030	35,561,970	—	2.00	10. 3. 20	安 全 対 策
平成12年度政府資金	13. 3. 26	44,000,000	1,863,516	27,972,816	16,027,184	—	1.60	13. 3. 1	〃
〃 公庫資金	13. 3. 29	18,000,000	846,388	12,609,449	5,390,551	—	1.70	11. 3. 20	第 6 次 拡 張
〃 〃	13. 3. 29	36,000,000	1,689,197	25,260,600	10,739,400	—	1.65	11. 3. 20	安 全 対 策
〃 政府資金	13. 11. 28	44,000,000	1,872,191	26,403,483	17,596,517	—	2.10	13. 9. 25	第 6 次 拡 張
〃 公庫資金	13. 11. 30	18,000,000	848,515	12,053,259	5,946,741	—	2.00	11. 9. 20	〃
平成13年度 〃	14. 3. 28	70,000,000	3,287,116	44,861,574	25,138,426	—	2.20	12. 3. 20	〃
〃 〃	14. 3. 28	270,000,000	12,678,877	173,037,498	96,962,502	—	2.20	12. 3. 20	配 水 管 布 設 替
平成14年度政府資金	15. 3. 25	200,000,000	8,163,320	112,762,942	87,237,058	—	1.20	15. 3. 1	〃
平成15年度 〃	16. 3. 25	120,700,000	4,942,669	64,330,607	56,369,393	—	1.40	16. 3. 1	配 水 管 布 設 替 (利率見直方式)
〃 公庫資金	16. 3. 30	44,300,000	1,982,894	25,816,404	18,483,596	—	1.40	14. 3. 20	〃 (〃)
平成16年度政府資金	17. 3. 25	105,000,000	4,306,388	51,958,465	53,041,535	—	1.50	17. 3. 1	〃 (〃)
平成17年度 〃	18. 3. 27	78,000,000	3,227,741	35,744,400	42,255,600	—	1.60	18. 3. 1	〃 (〃)
〃 〃	18. 3. 27	74,300,000	5,619,672	74,300,000	0	—	1.60	5. 3. 1	施 設 改 良 (〃)
平成18年度公庫資金	19. 3. 29	96,000,000	4,044,782	40,072,178	55,927,822	—	2.15	17. 3. 20	配 水 管 布 設 替 (固定金利方式)
平成19年度政府資金	20. 3. 25	108,000,000	4,011,892	36,585,068	71,414,932	—	2.10	20. 3. 1	〃 (〃)
〃 〃	20. 3. 25	35,400,000	3,181,579	35,400,000	0	—	1.40	5. 3. 1	施 設 整 備 (〃)
〃 公庫資金	20. 3. 28	106,600,000	9,707,961	106,600,000	0	—	1.65	5. 3. 20	〃 (〃)
平成20年度政府資金	21. 3. 25	96,000,000	3,527,364	29,468,617	66,531,383	—	1.90	21. 3. 1	配 水 管 布 設 替 (〃)
〃 〃	21. 3. 25	66,400,000	5,885,028	60,432,293	5,967,707	—	1.40	6. 3. 1	施 設 整 備 (〃)
〃 〃	21. 3. 25	80,800,000	7,161,299	73,538,092	7,261,908	—	1.40	6. 3. 1	施 設 改 良 (〃)
平成21年度機構資金	22. 3. 25	56,500,000	2,012,930	14,985,175	41,514,825	—	2.10	22. 3. 20	配 水 管 布 設 替 (〃)
〃 〃	22. 3. 25	70,000,000	6,118,142	57,504,647	12,495,353	—	1.40	7. 3. 20	施 設 改 良 (〃)
〃 〃	22. 3. 25	41,000,000	3,583,483	33,681,292	7,318,708	—	1.40	7. 3. 20	施 設 整 備 (〃)
〃 〃	23. 3. 24	50,000,000	4,299,552	36,761,952	13,238,048	—	1.30	8. 3. 20	〃 (〃)
平成22年度 〃	23. 3. 24	85,000,000	3,007,271	19,904,134	65,095,866	—	1.90	23. 3. 20	配 水 管 布 設 替 (〃)

種 類	発 行 年月日	発 行 総 額	償 還 高		未償還残高	発行価額	利 率	償還終期年月日	備 考
			当年度償還高	償還高累計					
上水道事業	平成	円	円	円	円		年 %	令和	
平成22年度機構資金	23. 3. 24	85,000,000	7,309,239	62,495,320	22,504,680	—	1.30	8. 3. 20	施設改良 (固定金利方式)
〃 〃	23. 3. 24	54,000,000	4,643,517	39,702,909	14,297,091	—	1.30	8. 3. 20	施設整備 (〃)
平成23年度 〃	24. 3. 27	81,400,000	2,870,720	16,517,490	64,882,510	—	1.70	24. 3. 20	配水管布設替 (〃)
〃 〃	24. 3. 27	92,000,000	7,788,279	59,978,293	32,021,707	—	1.10	9. 3. 20	施設改良 (〃)
〃 〃	24. 3. 27	26,600,000	938,098	5,397,607	21,202,393	—	1.70	24. 3. 20	施設整備 (〃)
平成24年度 〃	25. 3. 28	98,400,000	3,472,286	16,853,971	81,546,029	—	1.50	25. 3. 20	配水管布設替 (〃)
〃 〃	25. 3. 28	101,600,000	8,497,305	58,080,770	43,519,230	—	0.80	10. 3. 20	施設改良 (〃)
平成25年度 〃	26. 3. 27	126,000,000	4,422,874	17,327,222	108,672,778	—	1.40	26. 3. 20	配水管布設替 (〃)
〃 〃	26. 3. 27	44,000,000	3,652,815	21,538,874	22,461,126	—	0.70	11. 3. 20	施設改良 (〃)
平成26年度 〃	27. 3. 26	136,000,000	4,808,661	14,255,097	121,744,903	—	1.20	27. 3. 20	配水管布設替 (〃)
〃 〃	27. 3. 26	78,000,000	6,450,535	31,932,947	46,067,053	—	0.50	12. 3. 20	施設整備 (〃)
平成27年度 〃	28. 3. 24	139,000,000	5,259,408	10,492,617	128,507,383	—	0.50	28. 3. 20	配水管布設替 (〃)
〃 〃	28. 3. 24	482,000,000	40,066,162	160,024,592	321,975,408	—	0.10	13. 3. 20	施設整備 (〃)
平成28年度 〃	29. 3. 23	138,000,000	5,132,293	5,132,293	132,867,707	—	0.60	29. 3. 20	配水管布設替 (〃)
平成29年度足利銀行	30. 3. 26	40,000,000	4,417,370	17,511,797	22,488,203	—	0.60	10. 3. 20	〃 (〃)
〃 機構資金	30. 3. 26	100,000,000	0	0	100,000,000	—	0.60	30. 3. 20	〃 (〃)
平成30年度 〃	31. 3. 25	140,000,000	0	0	140,000,000	—	0.50	31. 3. 20	〃 (〃)
令和元年度 〃	2. 3. 26	249,700,000	0	0	249,700,000	—	0.30	32. 3. 20	配水管布設・配水管布設替 (〃)
〃 〃	2. 3. 26	239,800,000	17,100,322	34,195,516	205,604,484	—	0.03	17. 3. 20	施設改良 (〃)
令和2年度 〃	3. 3. 25	56,500,000	3,983,486	3,983,486	52,516,514	—	0.20	18. 3. 20	施設改良 R1繰越分 (〃)
〃 〃	3. 3. 25	189,500,000	0	0	189,500,000	—	0.50	33. 3. 20	配水管布設・配水管布設替・施設整備 (〃)
〃 〃	3. 3. 25	220,500,000	15,546,171	15,546,171	204,953,829	—	0.20	18. 3. 20	施設改良 (〃)
令和3年度足利小山信用金庫	4. 3. 22	85,700,000	0	0	85,700,000	—	0.25	19. 3. 20	〃 (利率見直方式)
〃 機構資金	4. 3. 24	82,000,000	0	0	82,000,000	—	0.70	34. 3. 20	配水管布設替・施設整備 (固定金利方式)
〃 〃	4. 3. 24	75,500,000	0	0	75,500,000	—	0.70	34. 3. 20	施設整備 R2繰越分 (〃)
〃 〃	4. 3. 24	47,800,000	0	0	47,800,000	—	0.30	19. 3. 20	施設改良 (〃)
令和4年度桐生信用金庫	5. 3. 22	106,900,000	0	0	106,900,000	—	0.40	20. 3. 20	〃 (〃)
〃 〃	5. 3. 22	40,000,000	0	0	40,000,000	—	0.40	20. 3. 20	施設改良 R3繰越分 (〃)
〃 〃	5. 3. 22	6,400,000	0	0	6,400,000	—	0.40	15. 3. 20	施設改良 (〃)
〃 機構資金	5. 3. 23	104,200,000	0	0	104,200,000	—	1.30	35. 3. 20	配水管布設・配水管布設更新・施設整備 (〃)
〃 〃	5. 3. 23	7,600,000	0	0	7,600,000	—	0.70	20. 3. 20	施設改良 R3繰越分 (〃)
〃 〃	5. 3. 23	53,200,000	0	0	53,200,000	—	1.30	35. 3. 20	施設整備 R3繰越分 (〃)
小 計		10,022,200,000	501,848,354	5,705,084,093	4,317,115,907				

種 類	発 行 年月日	発 行 総 額	償 還 高		未償還残高	発行価額	利 率	償還終期年月日	備 考	
			当年度償還高	償還高累計						
固定 負債 及び 流動 負債	簡易水道事業	平成	円	円	円	円		年 %	令和	
	平成4年度政府資金	5. 3. 25	50,000,000	3,211,217	50,000,000	0	—	4.40	5. 3. 25	第6次拡張 (水道未普及地域解消)
	平成5年度 "	6. 3. 23	168,000,000	9,671,476	157,972,295	10,027,705	—	3.65	6. 3. 1	" (")
	" "	6. 12. 26	65,000,000	4,021,989	58,601,667	6,398,333	—	4.75	6. 9. 25	" (")
	平成6年度 "	7. 3. 27	200,000,000	11,998,393	174,283,430	25,716,570	—	4.65	7. 3. 1	" (")
	小 計		483,000,000	28,903,075	440,857,392	42,142,608				
	合 計		10,505,200,000	530,751,429	6,145,941,485	4,359,258,515				

5 令和4年度足利市水道事業会計継続費精算報告書

款	項	事業名	年度	全体計画 A			実績 B			比較 B-A		
				年割額	左の財源内訳		支払義務発生額	左の財源内訳		年割額と支払義務発生額の差	左の財源内訳	
					企業債	損益勘定留保資金		企業債	損益勘定留保資金		企業債	損益勘定留保資金
			令和	円	円	円	円	円	円	円	円	円
			2	245,200,000	122,600,000	122,600,000	94,200,000	47,100,000	47,100,000	△151,000,000	△75,500,000	△75,500,000
			3	122,500,000	61,200,000	61,300,000	167,058,000	82,400,000	84,658,000	44,558,000	21,200,000	23,358,000
			4	40,840,000	20,400,000	20,440,000	145,500,000	73,600,000	71,900,000	104,660,000	53,200,000	51,460,000
			計	408,540,000	204,200,000	204,340,000	406,758,000	203,100,000	203,658,000	△1,782,000	△1,100,000	△682,000
資本的支出	建設改良費	施設整備事業 (中川浄水場耐震補強工事)										

6 令和4年度足利市水道事業会計予算繰越計算書

地方公営企業法第26条第1項の規定による建設改良費の繰越額

款	項	事業名	予 算 計上額	支払義務 発 生 額	翌年度 繰越額	左 の 財源内訳		不用額	翌年度繰越 額に係る繰 越を要する たな卸資産の 購入限度額	説明
						企業債	損益勘定 留保資金			
			円	円	円	円	円	円	円	円
資本的 支 出	建 設 改 良 費	天王浄水場次亜消毒設備更新工事 (電気設備工事)	27,918,000	0	26,950,000	10,100,000	16,850,000	968,000	0	資材の調達に不測の日数を要するため。
		天王浄水場次亜消毒設備更新工事 (機械設備工事)	21,153,000	8,100,000	12,162,000	6,000,000	6,162,000	891,000	0	資材の調達に不測の日数を要するため。
		叶花増圧場計装・監視盤等更新工事	36,729,000	0	35,200,000	17,600,000	17,600,000	1,529,000	0	資材の調達に不測の日数を要するため。
		本城配水場配水池防水工事	39,160,000	10,600,000	27,515,000	0	27,515,000	1,045,000	0	施工に不測の日数を要するため。
		南部浄水場配水流量計等更新工事	18,161,000	7,000,000	10,600,000	0	10,600,000	561,000	0	工法の選定に不測の日数を要するため。
		大前浄水場1号取水ポンプ盤更新工事	6,820,000	2,600,000	4,000,000	1,900,000	2,100,000	220,000	0	資材の調達に不測の日数を要するため。
		坂西浄水場4号配水ポンプ等更新工事	20,196,000	6,000,000	13,789,000	5,200,000	8,589,000	407,000	0	施工に不測の日数を要するため。
		今福浄水場外流量計更新工事	33,462,000	12,900,000	19,550,000	9,700,000	9,850,000	1,012,000	0	資材の調達に不測の日数を要するため。
		舗装復旧工事(市道昌平町1号線外)	13,068,000	5,000,000	7,650,000	0	7,650,000	418,000	0	資材の調達に不測の日数を要するため。
		配水管更新工事 (県道桐生岩舟線) その2	33,055,000	11,400,000	20,962,000	8,400,000	12,562,000	693,000	0	地元関係者との調整に不測の日数を要するため。
		配水管更新工事 (市道利保町1丁目26号線外)	23,111,000	8,900,000	13,430,000	0	13,430,000	781,000	0	施工に不測の日数を要するため。
		配水管移設工事 (県道借宿西新井線)	14,512,000	5,100,000	8,914,000	0	8,914,000	498,000	0	県発注の道路築造工事(県道借宿西新井線)と施工時期の調整を要するため。
		配水管移設工事 (国道293号) その3	7,997,000	3,100,000	4,710,000	0	4,710,000	187,000	0	県発注の電線共同溝工事(国道293号朝倉町地内)と施工時期の調整を要するため。
配水管移設工事 (国道293号) その4	16,665,000	6,500,000	9,824,000	0	9,824,000	341,000	0	県発注の道路築造工事(国道293号田所町地内)と施工時期の調整を要するため。		
配水管布設工事 (区画道路52号線外)	5,918,000	0	5,764,000	0	5,764,000	154,000	0	市発注の道路築造工事(山辺西部第一土地区画整理事業)と施工時期の調整を要するため。		

令和4(2022)年度 足利市工業用水道事業会計決算

令和4年度足利市工業用水道事業報告書

1 概 況

(1)総括事項

本年度末の給水事業所数は、前年度と同じ11事業所でした。年間の総契約水量は365日であったことから前年度同様8,251,920m³となりました。なお、年度末における一日当たりの契約水量は、前年度と同じ22,608m³です。

工業用水道料金収入（超過水量を含む。）は前年度同様の140,282千円となりました。収益的収入は前年度に対し14,192千円（9.4%）増の165,006千円となりました。

一方、収益的支出は、固定資産除却費が前年度に対し3,316千円（79.7%）減の843千円になったものの、動力費が前年度に対し10,024千円（31.4%）増の41,911千円となったことから、前年度に対し3,334千円（2.7%）増の126,688千円となりました。

その結果、収益的収入から収益的支出を差し引いた当年度純利益は、前年度に対し10,858千円（39.5%）増の38,318千円となりました。

次に、資本的収入については、前年度、同様、今年度も収入がありませんでした。資本的支出は常見水源9号井1号取水ポンプ更新工事等を実施し、前年度に対し20,401千円（85.1%）増の44,381千円（消費税込み）となりました。

以上の結果、資本的収入の不足額は、44,381千円（消費税込み）となり、これを過年度分損益勘定留保資金等で補てんしました。

なお、本年度も、安価で安定した工業用水の供給を図り、需要先の信頼に応えられるよう、より一層、効率的な事業運営に努めてまいりました。

(2) 経営指標に関する事項

令和4年度決算における経営成績について、経営の健全性を示す経常収支比率は、他会計補助金の増加などによる営業外収益の増加により、前年度比0.50ポイント増の122.76%となり、健全経営の水準とされる100%を上回っています。また、料金水準の妥当性を示す料金回収率は、前年度比3.14ポイント減の113.09%ですが、事業に必要な費用を給水収益で賄えている状況とされる100%を上回っています。

一方、償却対象資産の減価償却の状況を示す有形固定資産減価償却率は前年度比0.92ポイント減の67.94%、法定耐用年数を経過した管路延長の割合を示す管路経年化率は前年同様の76.58%と施設の老朽化が進んでいるのに対して、当該年度に更新した管路延長の割合を示す管路更新率は0.00%に留まり、近年、管路更新はほとんど行われていません。今後は投資規模について検討していくとともに、計画的かつ効率的な更新に取り組んでいく必要があります。

< 経営指標の推移 >

	H 3 0	R 元	R 2	R 3	R 4
経常収支比率	130.10 %	137.45 %	120.12 %	122.26 %	122.76 %
料金回収率	122.30 %	130.20 %	114.33 %	116.23 %	113.09 %
有形固定資産減価償却率	64.69 %	66.45 %	66.36 %	68.86 %	67.94 %
管路経年化率	76.58 %	76.58 %	76.58 %	76.58 %	76.58 %
管路更新率	0.00 %	0.00 %	0.00 %	0.00 %	0.00 %

【算出式】

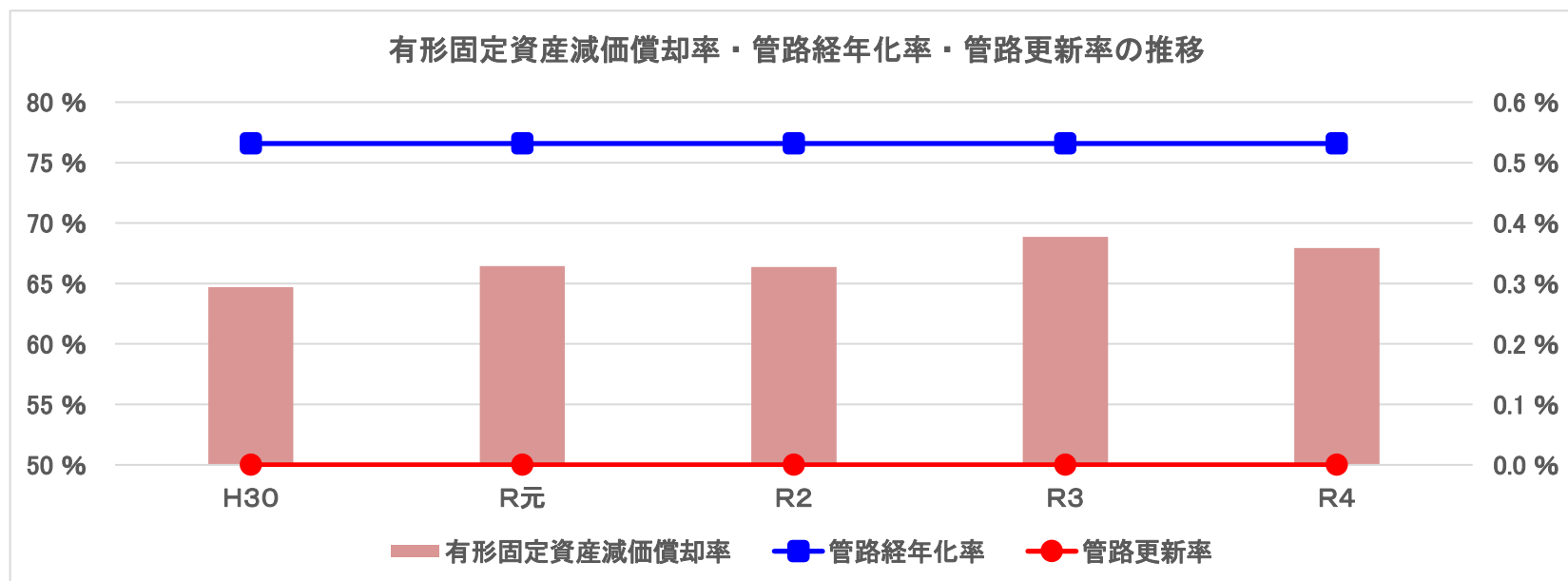
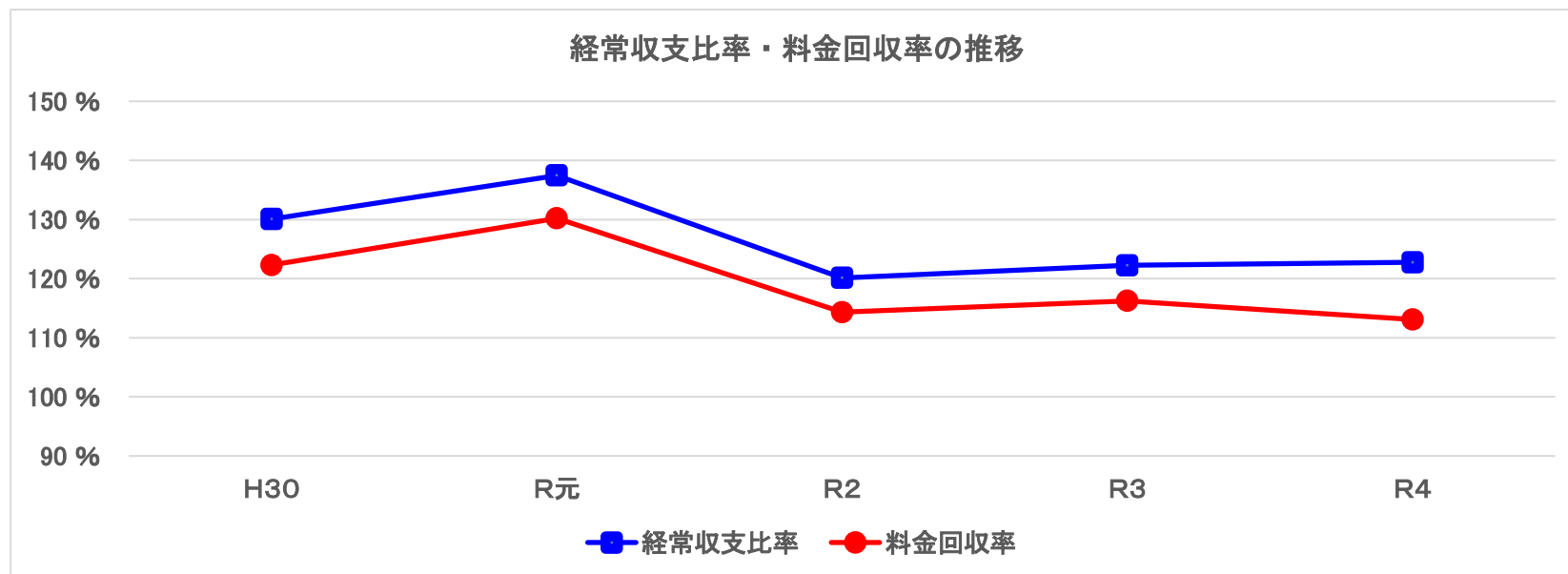
経常収支比率 = (営業収益 + 営業外収益) / (営業費用 + 営業外費用) × 100

料金回収率 = (給水収益) / (営業費用 + 営業外費用 - 受託工事費 - 長期前受金戻入) × 100

有形固定資産減価償却率 = (有形固定資産減価償却累計額) / (有形固定資産のうち償却対象資産の帳簿原価) × 100

管路経年化率 = (法定耐用年数を経過した管路延長) / (管路延長) × 100

管路更新率 = (当該年度に更新した管路延長) / (管路延長) × 100



(3) 議会議決事項

議案番号	件名	提出年月日	議決年月日
議案第65号	令和4年度足利市工業用水道事業会計補正予算（第1号）について	4. 8. 26	4. 9. 27
議案第75号	令和3年度足利市工業用水道事業会計利益の処分及び決算について	4. 8. 26	4. 9. 27
議案第22号	令和5年度足利市工業用水道事業会計予算について	5. 2. 27	5. 3. 24
議案第27号	令和4年度足利市工業用水道事業会計補正予算（第2号）について	5. 3. 13	5. 3. 24

(4) 行政官庁認可事項

該当なし

(5) 職員に関する事項

区分		令和4年度	令和3年度	前年度対比
損益勘定 支弁職定員	一般職員	0人	1人	△1人
	技能労務職員	1	1	0
合計		1	2	△1

2 工事の概況（消費税込）

(1) 令和3年度繰越事業

工事名	工事費	着工年月日	竣工年月日
常見水源 取水場遠方監視装置更新工事	繰越額 円 33,348,000 (契約額 53,548,000)	3. 8. 2	5. 3. 24
計	(契約額 33,348,000 53,548,000)		

(2) 施設改良事業

工事名	工事費	着工年月日	竣工年月日
常見水源 10号井覆蓋更新工事	円 1,243,000	4. 7. 12	4. 10. 14
常見水源 9号井1号取水ポンプ更新工事	9,790,000	4. 9. 1	5. 3. 3
計	11,033,000		

3 業 務

(1) 業 務 量

区 分	総配水量	配水能力	1日平均配水量	施設利用率	給水事業所数
令和4年度	6,455,384m ³	36,000m ³	17,686m ³	49.1%	11事業所
令和3年度	6,363,265m ³	36,000m ³	17,434m ³	48.4%	11事業所
比較	増減	92,119	0	252	0.7
	比率	101.4%	100.0%	101.4%	—

(2) 事業収入に関する事項

() 書は消費税込

区 分	令和4年度		令和3年度		前年度比較	
	金 額	構 成 比 率	金 額	構 成 比 率	金 額	比 率
営業収益	円 140,282,263	% 85.0	円 140,282,263	% 93.0	円 0	% 100.0
	(154,310,490)	(86.2)	(154,310,490)	(93.6)	(0)	(100.0)
営業外収益	15,244,415	9.2	10,532,210	7.0	4,712,205	144.7
	(15,244,354)	(8.5)	(10,535,128)	(6.4)	(4,709,226)	(144.7)
特別利益	9,479,461	5.7	0	0.0	9,479,461	-
	(9,479,461)	(5.3)	(0)	(0.0)	(9,479,461)	(0.0)
計	165,006,139	100.0	150,814,473	100.0	14,191,666	109.4
	(179,034,305)	(100.0)	(164,845,618)	(100.0)	(14,188,687)	(108.6)

(3) 事業費に関する事項

() 書は消費税込

区 分	令和4年度		令和3年度		前年度比較	
	金 額	構 成 比 率	金 額	構 成 比 率	金 額	比 率
営業費用	円 125,544,197	% 99.1	円 122,642,830	% 99.4	円 2,901,367	% 102.4
	(131,671,907)	(96.3)	(127,848,576)	(94.6)	(3,823,331)	(103.0)
営業外費用	1,144,181	0.9	712,000	0.6	432,181	160.7
	(5,010,000)	(3.7)	(7,357,400)	(5.4)	(△ 2,347,400)	(68.1)
計	126,688,378	100.0	123,354,830	100.0	3,333,548	102.7
	(136,681,907)	(100.0)	(135,205,976)	(100.0)	(1,475,931)	(101.1)

4 会 計

(1)重要契約の要旨

該当事項なし

(2)その他会計経理に関する重要事項

ア 資金不足比率

区 分		流動負債等 A	流動資産等 B	資金不足(剰余)額 A - B	資金不足比率
令和4年度		41,025,684円	1,268,676,184円	△ 1,227,650,500円	—
令和3年度		10,405,990円	1,201,518,295円	△ 1,191,112,305円	—
比較	増減	30,619,694	67,157,889	△ 36,538,195	
	比率	394.3%	105.6%	103.1%	

※資金不足額はなく、資金剰余額が発生しているため、資金不足比率は「-」となる。

5 そ の 他

(1) 資産の譲渡等の対価以外の収入の用途の特定について

- ア 他会計補助金のうち、草木ダム水源費にかかる管理費相当額7,786,000円は、
- ・(目)送水及び配水費(節)草木ダム管理費負担金(課税仕入れ)へ全額充当した。
- イ 他会計補助金のうち、電力価格等高騰支援金4,800,000円は、
- ・(目)送水及び配水費(節)動力費(課税仕入れ)へ全額充当した。

令和4年度足利市工業用水道事業決算報告書

(1) 収益的収入及び支出

収入

(消費税込)

区 分	予 算 額				決 算 額	予算額に比べ 決算額の増減	備 考
	当初予算額	補正予算額	地方公営企業法 第24条第3項の 規定による支出額 に係る財源充当額	合 計			
第1款 工業用水道事業収益	円 168,900,000	円 4,800,000	円 0	円 173,700,000	円 179,034,305	円 5,334,305	
第1項 営業収益	154,310,000	0	0	154,310,000	154,310,490	490	(うち仮受消費税 14,028,227円)
第2項 営業外収益	13,106,000	4,800,000	0	17,906,000	15,244,354	△2,661,646	(" 0円)
第3項 特別利益	1,484,000	0	0	1,484,000	9,479,461	7,995,461	

支出

(消費税込)

区 分	予 算 額								決 算 額	地方公営 企業法第 26条第2 項の規定に よる繰越額	不 用 額	備 考
	当初予算額	補正予算額	予備費 支出額	流 用 増減額	地 方 公 営 企 業 法 第 24 条 第 3 項 の 規 定 に よ る 支 出 額	小 計	地 方 公 営 企 業 法 第 26 条 第 2 項 の 規 定 に よ る 繰 越 額	合 計				
第1款 工業用水道事業費	円 154,700,000	円 7,000,000	円 0	円 0	円 0	円 161,700,000	円 0	円 161,700,000	円 136,681,907	円 0	円 25,018,093	
第1項 営業費用	137,608,000	7,000,000	0	0	0	144,608,000	0	144,608,000	131,671,907	0	12,936,093	(うち仮払消費税 6,127,710円)
第2項 営業外費用	7,091,000	0	0	0	0	7,091,000	0	7,091,000	5,010,000	0	2,081,000	
第3項 特別損失	1,000	0	0	0	0	1,000	0	1,000	0	0	1,000	
第4項 予備費	10,000,000	0	0	0	0	10,000,000	0	10,000,000	0	0	10,000,000	

(2) 資本的収入及び支出

収 入

(消費税込)

区 分	予 算 額						決 算 額	予 算 額 に 比 べ 決 算 額 の 増 減	備 考
	当 初 予 算 額	補 正 予 算 額	小 計	地 方 公 営 企 業 法 第 26 条 の 規 定 に よ る 繰 越 額 に 係 る 財 源 充 当 額	継 続 費 通 越 額 に 係 る 充 当 額	合 計			
第1款 資本的収入	円 100,000	円 0	円 100,000	円 0	円 0	円 100,000	円 0	円 △ 100,000	
第1項 国庫補助金	1,000	0	1,000	0	0	1,000	0	△ 1,000	
第2項 固定資産売却代金	98,000	0	98,000	0	0	98,000	0	△ 98,000	
第3項 工事負担金	1,000	0	1,000	0	0	1,000	0	△ 1,000	

支 出

(消費税込)

区 分	予 算 額								決 算 額	翌 年 度 繰 越 額			不 用 額	備 考
	当 初 予 算 額	補 正 予 算 額	予 備 費 支 出 額	流 用 増 減 額	小 計	地 方 公 営 企 業 法 第 26 条 の 規 定 に よ る 繰 越 額	継 続 費 通 越 額	合 計		地 方 公 営 企 業 法 第 26 条 の 規 定 に よ る 繰 越 額	継 続 費 通 越 額	合 計		
第1款 資本的支出	円 83,300,000	円 0	円 0	円 0	円 83,300,000	円 30,400,000	円 0	円 113,700,000	円 44,381,000	円 0	円 0	円 0	円 69,319,000	
第1項 建設改良費	63,300,000	0	0	0	63,300,000	30,400,000	0	93,700,000	44,381,000	0	0	0	49,319,000	(うち仮払消費税 4,034,637円)
第2項 予備費	20,000,000	0	0	0	20,000,000	0	0	20,000,000	0	0	0	0	20,000,000	

資本的収入額が資本的支出額に対し不足する額44,381,000円は、当年度分消費税資本的収支調整額4,034,637円、過年度分損益勘定留保資金141,538,679円のうち40,346,363円で補てんした。

(なお、過年度分損益勘定留保資金のうち補てん後の残101,192,316円及び当年度分損益勘定留保資金48,824,431円については、翌年度に繰り越すこととする。)

令和4年度足利市工業用水道事業損益計算書

(令和4年4月1日から令和5年3月31日まで)

(単位 円, 消費税抜)

1 営業収益			
(1) 給水収益	<u>140,282,263</u>	140,282,263	
2 営業費用			
(1) 送水及び配水費	72,904,914		
(2) 業務及び総係費	1,165,862		
(3) 減価償却費	50,630,532		
(4) 資産減耗費	<u>842,889</u>	<u>125,544,197</u>	
営業利益			14,738,066
3 営業外収益			
(1) 他会計補助金	12,586,000		
(2) 長期前受金戻入	2,648,990		
(3) 雑収益	<u>9,425</u>	15,244,415	
4 営業外費用			
(1) 雑支出	<u>1,144,181</u>	<u>1,144,181</u>	<u>14,100,234</u>
経常利益			28,838,300
5 特別利益			
(1) その他特別利益	<u>9,479,461</u>	<u>9,479,461</u>	<u>9,479,461</u>
当年度純利益			38,317,761
前年度繰越利益剰余金			0
その他未処分利益剰余金変動額			0
当年度未処分利益剰余金			<u><u>38,317,761</u></u>

令和4年度足利市工業用水道事業剰余金処分計算書（案）

（単位 円，消費税抜）

	資本金	資本剰余金	未処分利益剰余金
当年度末残高	1,464,917,875	10,629,367	38,317,761
議会の議決による処分数額	0	0	0
建設改良積立金の積立	0	0	0
資本金への組入れ	0	0	0
処分後残高	1,464,917,875	10,629,367	(繰越利益剰余金) 38,317,761

令和4年度足利市工業用水道事業剰余金計算書

(令和4年4月1日から令和5年3月31日まで)

(単位 円, 消費税抜)

	資本金			剰余金								資本合計
	繰入 資本金	組入 資本金	資本金 合計	資本剰余金			利益剰余金					
				受贈財産 評価額	工事負担金	資本 剰余金 合計	減債 積立金	利益 積立金	建設改良 積立金	未処分利益 剰余金	利益剰余金 合計	
前年度末残高	687,107,000	777,810,875	1,464,917,875	9,255,367	1,374,000	10,629,367	0	2,013,302	1,020,072,360	27,459,643	1,049,545,305	2,525,092,547
前年度処分額	0	0	0	0	0	0	0	0	27,459,643	△27,459,643	0	0
議会の議決による処分額	0	0	0	0	0	0	0	0	27,459,643	△27,459,643	0	0
減債積立金の積立	0	0	0	0	0	0	0	0	0	0	0	0
利益積立金の積立	0	0	0	0	0	0	0	0	0	0	0	0
建設改良積立金の積立	0	0	0	0	0	0	0	0	27,459,643	△27,459,643	0	0
資本金への組入れ	0	0	0	0	0	0	0	0	0	0	0	0
処分後残高	687,107,000	777,810,875	1,464,917,875	9,255,367	1,374,000	10,629,367	0	2,013,302	1,047,532,003	(繰越利益剰余金) 0	1,049,545,305	2,525,092,547
当年度変動額	0	0	0	0	0	0	0	0	0	38,317,761	38,317,761	38,317,761
積立金の取崩し	0	0	0	0	0	0	0	0	0	0	0	0
当年度純利益	0	0	0	0	0	0	0	0	0	38,317,761	38,317,761	38,317,761
当年度末残高	687,107,000	777,810,875	1,464,917,875	9,255,367	1,374,000	10,629,367	0	2,013,302	1,047,532,003	(当年度未処分利益剰余金) 38,317,761	1,087,863,066	2,563,410,308

令和4年度足利市工業用水道事業貸借対照表

(令和5年3月31日現在)

(単位 円, 消費税抜)

資 産 の 部		負 債 の 部	
1 固 定 資 産		3 固 定 負 債	
(1) 有 形 固 定 資 産		(1) 引 当 金	
イ 土 地	9,588,374	イ 退 職 給 付 引 当 金	9,770,687
ロ 建 物	38,545,113	引 当 金 合 計	9,770,687
減 価 償 却 累 計 額	△ 25,565,655	固 定 負 債 合 計	9,770,687
ハ 構 築 物	638,165,819	4 流 動 負 債	
減 価 償 却 累 計 額	△ 449,486,969	(1) 未 払 金	40,471,321
ニ 機 械 及 び 装 置	704,486,530	(2) 引 当 金	
減 価 償 却 累 計 額	△ 463,155,533	イ 賞 与 引 当 金	554,363
ホ 車 両 運 搬 具	713,500	引 当 金 合 計	554,363
減 価 償 却 累 計 額	△ 677,825	流 動 負 債 合 計	41,025,684
有 形 固 定 資 産 合 計	452,613,354	5 繰 延 収 益	
(2) 無 形 固 定 資 産		(1) 長 期 前 受 金	82,151,071
イ 電 話 加 入 権	80,300	(2) 長 期 前 受 金	
ロ ダ ム 使 用 権	920,427,534	収 益 化 累 計 額	△ 54,560,378
無 形 固 定 資 産 合 計	920,507,834	繰 延 収 益 合 計	27,590,693
固 定 資 産 合 計	1,373,121,188	負 債 合 計	78,387,064
2 流 動 資 産		6 資 本 金	
(1) 現 金 預 金	1,268,168,584	(1) 繰 入 資 本 金	687,107,000
(2) 未 収 金	507,600	(2) 組 入 資 本 金	777,810,875
流 動 資 産 合 計	1,268,676,184	資 本 金 合 計	1,464,917,875
資 産 合 計	2,641,797,372	7 剰 余 金	
		(1) 資 本 剰 余 金	
		イ 受 贈 財 産 評 価 額	9,255,367
		ロ 工 事 負 担 金	1,374,000
		資 本 剰 余 金 合 計	10,629,367
		(2) 利 益 剰 余 金	
		イ 利 益 積 立 金	2,013,302
		ロ 建 設 改 良 積 立 金	1,047,532,003
		ハ 当 年 度 未 処 分 利 益 剰 余 金	38,317,761
		利 益 剰 余 金 合 計	1,087,863,066
		剰 余 金 合 計	1,098,492,433
		資 本 合 計	2,563,410,308
		負 債 資 本 合 計	2,641,797,372

令和4年度足利市工業用水道事業キャッシュ・フロー計算書

(令和4年4月1日から令和5年3月31日まで)

(単位 円, 消費税抜)

1	業務活動によるキャッシュ・フロー	
	当年度純利益	38,317,761
	減価償却費	50,630,532
	固定資産除却費	842,889
	退職給付引当金の増減額 (△は減少)	△ 10,257,634
	賞与引当金の増減額 (△は減少)	△ 449,053
	長期前受金戻入額	△ 2,648,990
	未収金の増減額 (△は増加)	△ 472,828
	未払金の増減額 (△は減少)	31,068,747
	業務活動によるキャッシュ・フロー	<u>107,031,424</u>
2	投資活動によるキャッシュ・フロー	
	有形固定資産の取得による支出	<u>△ 40,346,363</u>
	投資活動によるキャッシュ・フロー	<u>△ 40,346,363</u>
	資金増加額 (又は減少額)	66,685,061
	資金期首残高	<u>1,201,483,523</u>
	資金期末残高	<u><u>1,268,168,584</u></u>

注 記 表

1 重要な会計方針に係る事項に関する注記

(1) 資産の評価基準及び評価方法

満期保有目的債券 個別法による原価法によっている。

(2) 有形固定資産の減価償却の方法

・減価償却の方法 定額法

・主な耐用年数

建物 15年～50年

構築物 10年～40年

機械及び装置 6年～15年

車両及び運搬具 4年

(3) 無形固定資産の減価償却の方法

・減価償却の方法 定額法

・主な耐用年数

ダム使用权 55年

(4) 引当金の計上方法

イ 貸倒引当金

貸倒実績率等がないので計上していない。

ロ 退職給付引当金

職員の退職手当の支給に備えるため、当年度末在籍職員に係る退職手当の要支給額に相当する金額のうち一般会計の負担見込額を除いた額を計上している。

ハ 賞与引当金

職員の期末・勤勉手当の支給に備えるため、当年度末における支給見込額に基づき、当年度の負担に属する額を計上している。

(5) 消費税等の会計処理

消費税及び地方消費税の会計処理は税抜処理によっている。

附 属 書 類

1 収益費用明細書

収 益

(単位 円, 消費税抜)

款	項	目	節	金額	備考	
1 工業用水道 事業収益				165,006,139		
	1 営業収益			140,282,263		
		1 給水収益			140,282,263	
				工業用水道料金		140,282,263
	2 営業外収益				15,244,415	
		1 受取利息 及び配当金			0	
				預 金 利 息		0
		2 他会計補助金			12,586,000	
				他 会 計 補 助 金		12,586,000
		3 長期前受金戻入			2,648,990	
				長 期 前 受 金 戻 入		2,648,990
		4 雑収益			9,425	
				有価証券売却収益		0
			そ の 他 雑 収 益		9,425	
	3 特別利益				9,479,461	
1 その他特別利益				9,479,461		
			そ の 他 特 別 利 益		9,479,461	

費 用

(単位 円, 消費税抜)

款	項	目	節	金額	備考
1 工業用水道 事業費	1 営業費用	1 送水及び配水費		126,688,378	
				125,544,197	
				72,904,914	
			給 料	5,464,033	予算額 6,863,000円
			手 当 等	2,255,960	予算額 3,124,000円
			賞与引当金繰入額	391,439	予算額 973,000円
			法 定 福 利 費	1,817,602	予算額 2,338,000円
			退 職 給 付 費	2,641,127	予算額 2,642,000円
			旅 費	0	
			備 消 品 費	34,998	
			燃 料 費	39,145	
			光 熱 水 費	411,875	
			通 信 運 搬 費	1,015,254	
			手 数 料	0	
			賃 借 料	152,250	
			修 繕 費	493,630	
			補 償 費	0	
			草 木 夕 込 管 理 費 負 担 金	14,156,352	
			委 託 料	2,120,333	
			動 力 費	41,910,916	
路 面 復 旧 費	0				

款	項	目	節	金額	備考
		2 業務及び総係費		1,165,862	
			印刷製本費	0	
			研修費	0	
			厚生費	0	
			会費負担金	92,000	
			保険料	78,407	
			委託料	995,455	
		3 減価償却費		50,630,532	
			有形固定資産 減価償却費	32,085,332	
			無形固定資産 減価償却費	18,545,200	
		4 資産減耗費		842,889	
			固定資産除却費	842,889	
	2 営業外費用			1,144,181	
		1 支払利息		0	
			一時借入金利息	0	
		2 消費税及び 地方消費税		0	
			消費税及び 地方消費税	0	
		3 雑支出		1,144,181	
			その他雑支出	1,144,181	
	3 特別損失			0	
		1 その他特別損失		0	
			その他特別損失	0	

2 資本的収支明細書

収 入

(単位 円, 消費税込)

款	項	目	節	金額	備考
1 工業用水道 事業資本の収入				0	
	1 国庫補助金	1 国庫補助金		0	
			1 国庫補助金	0	
			国庫補助金	0	
	2 固定資産 売却代金	1 固定資産 売却代金		0	
			1 固定資産 売却代金	0	
			固定資産売却代金	0	
	3 工事負担金	1 工事負担金		0	
			1 工事負担金	0	
工事負担金			0		

支 出

(単位 円, 消費税込)

款	項	目	節	金額	備考
1 工業用水道 事業資本の支出				44,381,000	
	1 建設改良費	1 施設改良費		44,381,000	
			1 施設改良費	44,381,000	
			手 数 料	0	
			用 地 費	0	
			委 託 料	0	
			施 設 改 良 費	44,381,000	
			2 営業設備費	0	
	備品購入費	0			

3 固 定 資 産 明 細 書

(1) 有形固定資産明細書

(単位 円)

資産の種類	年度当初現在高	当年度増加額	当年度減少額	年度末現在高	減 価 償 却 累 計 額			年度末償却未済高	備 考
					当年度増加額	当年度減少額	累 計		
土 地	9,588,374	0	0	9,588,374	0	0	0	9,588,374	
施 設 用 地	9,588,374	0	0	9,588,374	0	0	0	9,588,374	
建 物	38,545,113	0	0	38,545,113	638,681	0	25,565,655	12,979,458	
施設用建物	37,325,113	0	0	37,325,113	638,681	0	24,406,655	12,918,458	
建物附属設備	1,220,000	0	0	1,220,000	0	0	1,159,000	61,000	
構築物	638,165,819	1,130,000	1,130,000	638,165,819	10,558,108	1,073,500	449,486,969	188,678,850	
配水設備	76,558,249	1,130,000	0	77,688,249	835,054	0	56,512,862	21,175,387	
配水管設備	376,145,426	0	0	376,145,426	6,169,841	0	264,825,764	111,319,662	
その他構築物	28,649,701	0	0	28,649,701	1,815,619	0	11,967,327	16,682,374	
取水設備	126,615,929	0	1,130,000	125,485,929	1,679,769	1,073,500	89,646,698	35,839,231	
導水設備	29,402,442	0	0	29,402,442	57,825	0	25,779,949	3,622,493	
排水路設備	794,072	0	0	794,072	0	0	754,369	39,703	
機械及び装置	662,634,328	57,580,000	15,727,798	704,486,530	20,888,543	14,941,409	463,155,533	241,330,997	
電気設備	399,743,702	48,680,000	14,827,798	433,595,904	10,869,845	14,086,409	309,829,708	123,766,196	
ポンプ設備	156,379,673	8,900,000	900,000	164,379,673	6,640,483	855,000	74,319,783	90,059,890	
計量設備	105,750,953	0	0	105,750,953	3,309,815	0	78,458,842	27,292,111	
その他装置	760,000	0	0	760,000	68,400	0	547,200	212,800	
車両運搬具	713,500	0	0	713,500	0	0	677,825	35,675	
自動車	713,500	0	0	713,500	0	0	677,825	35,675	
建設仮勘定	18,363,637	0	18,363,637	0	0	0	0	0	
建設仮勘定	18,363,637	0	18,363,637	0	0	0	0	0	
合 計	1,368,010,771	58,710,000	35,221,435	1,391,499,336	32,085,332	16,014,909	938,885,982	452,613,354	

(2) 無形固定資産明細書

(単位 円)

資産の種類	年度当初現在高	当年度増加額	当年度減少額	当年度減価償却高	年度末現在高	備 考
電話加入権	80,300	0	0	0	80,300	
ダム使用権	938,972,734	0	0	18,545,200	920,427,534	
合 計	939,053,034	0	0	18,545,200	920,507,834	

令和4(2022)年度 足利市下水道事業会計決算

令和4年度足利市下水道事業報告書

1 概 況

(1) 総括事項

ア 業務状況

少子高齢化に伴う人口減少の影響により、本年度の有収水量は前年度に対し、174,496^m (1.6%) 減の10,871,505^m、使用料収入（消費税抜き）は、25,747千円（1.6%）減の1,598,111千円となりました。その一方で、エネルギー価格の高騰に伴い、動力費等が増加するなど、営業費用の合計は71,415千円（2.2%）増となり、当年度純利益は前年度に対し、57,429千円（19.6%）減の234,983千円となりました。

公共下水道は生活環境の改善及び公共用水域の水質保全・浸水の防除のために欠かすことのできないライフラインであり、持続可能なサービスを提供していくことが求められています。

今後、人口減少が進行し、下水道使用料の減収傾向が見込まれる中で、施設の改築更新や維持管理を継続していくことから、施設と経営双方の健全化に配慮した計画的かつ効率的な事業運営に努めてまいります。

イ 建設改良費の概況

本年度の建設改良費（消費税込み）は、総額762,853千円で、主に以下の事業を実施しました。

(7) 管渠整備事業等

管渠整備事業（新增設）を685.2m実施したほか、3246.1mの管渠改築、マンホールポンプの更新やマンホール蓋の改築、公共ますの新設・移設を実施しました。

（なお、開発行為に係る下水道管440.5mを受贈財産として受け入れました。）

(イ) 処理場整備事業等

下水道施設の老朽化対策として、水処理センター水処理設備及び汚泥焼却炉設備補修工事などを実施し、水処理設備の耐久性の回復・向上を図りました。

ウ 経営の状況

本年度における決算では、収益的収入においては、下水道使用料が、前年度に対25,747千円（1.6%）減の1,598,111千円、他会計負担金が、前年度に対し451千円（0.2%）増の256,187千円となったことにより、営業収益は、前年度に対し25,359千円（1.3%）減の1,855,967千円となりました。

また、営業外収益は他会計負担金が、前年度に対し21,188千円（2.9%）増の744,384千円、他会計補助金が、前年度に対し35,342千円（7.8%）減の420,061千円、長期前受金戻入が、前年度に対し8,035千円（0.9%）増の918,087千円となったことにより、前年度に対し6,881千円（0.3%）減の2,082,772千円となりました。

特別利益は、東京電力ホールディングス(株)からの福島第一・第二原子力発電所事故賠償金に係るもので、前年度に対し、19,038千円（93.9%）減の1,236千円となりました。

これらにより、営業収益に営業外収益及び特別利益を加えた収益的収入の合計は、前年度に対し51,278千円（1.3%）減の3,939,976千円となりました。

一方、収益的支出の営業費用は、退職給付費が前年度に対し6,002千円（441.0%）増の7,363千円、委託料が前年度に対し8,995千円（2.7%）の増の339,002千円、動力費が前年度に対し、80,231千円（53.1%）増の231,252千円、減価償却費が前年度に対し、8,913千円（0.4%）の減の2,379,631千円となったことにより、前年度に対し71,415千円（2.2%）増の3,294,835千円となりました。

また、営業外費用は、支払利息が前年度に対し65,108千円（14.5%）減の384,916千円などにより、前年度に対し、59,564千円（12.7%）減の410,158千円となりました。

これらにより、営業費用、営業外費用及び特別損失を加えた収益的支出の合計は、前年度に対し6,151千円（0.2%）増の3,704,993千円となりました。

この結果、収益的収入から収益的支出を差し引いた当年度純利益は、前年度に対し57,428千円（19.6%）減の234,983千円となりました。

次に、資本的収入は、企業債の借入額として1,559,600千円、他会計出資金650,000千円、他会計負担金441,368千円を含め2,783,791千円（消費税込み）で、一方、資本的支出は、建設改良費及び企業債償還金を含め4,168,703千円（消費税込み）となりました。

その結果、資本的収支の差引不足額は、1,384,913千円（消費税込み）となり、これを当年度損益勘定留保資金等で補てんしました。

(2) 経営指標に関する事項

令和4年度決算における経営成績について、経営の健全性を示す経常収支比率は、下水道使用料をはじめとした営業収益及び営業外収益はともに減少しています。また、動力費の増により費用が増加し、前年度比0.4ポイント減の107.12%となりましたが、健全経営の水準とされる100%を上回っています。また、使用料水準の妥当性を示す経費回収率は、前年度比0.01ポイント減の98.00%となり、事業に必要な費用を下水道使用料で賄えている状況とされる100%を下回っています。

一方、償却対象資産の減価償却の状況を示す有形固定資産減価償却率は前年度比3.46ポイント増の10.59%、法定耐用年数を経過した管渠延長の割合を示す管渠老朽化率は前年度比0.22ポイント増の4.09%に留まっています。将来の更新需要に備え、現在の経営状況の改善を図り、計画的な施設更新を行ってまいります。

<経営指標の推移>

※地方公営企業法を適用した、令和2年度以降の経営指標を算出しています。

	R 2	R 3	R 4
経常収支比率	110.78 %	107.52 %	107.12 %
経費回収率(公費負担分除く)	99.59 %	98.01 %	98.00 %
有形固定資産減価償却率	3.58 %	7.13 %	10.59 %
管渠老朽化率	3.50 %	3.87 %	4.09 %

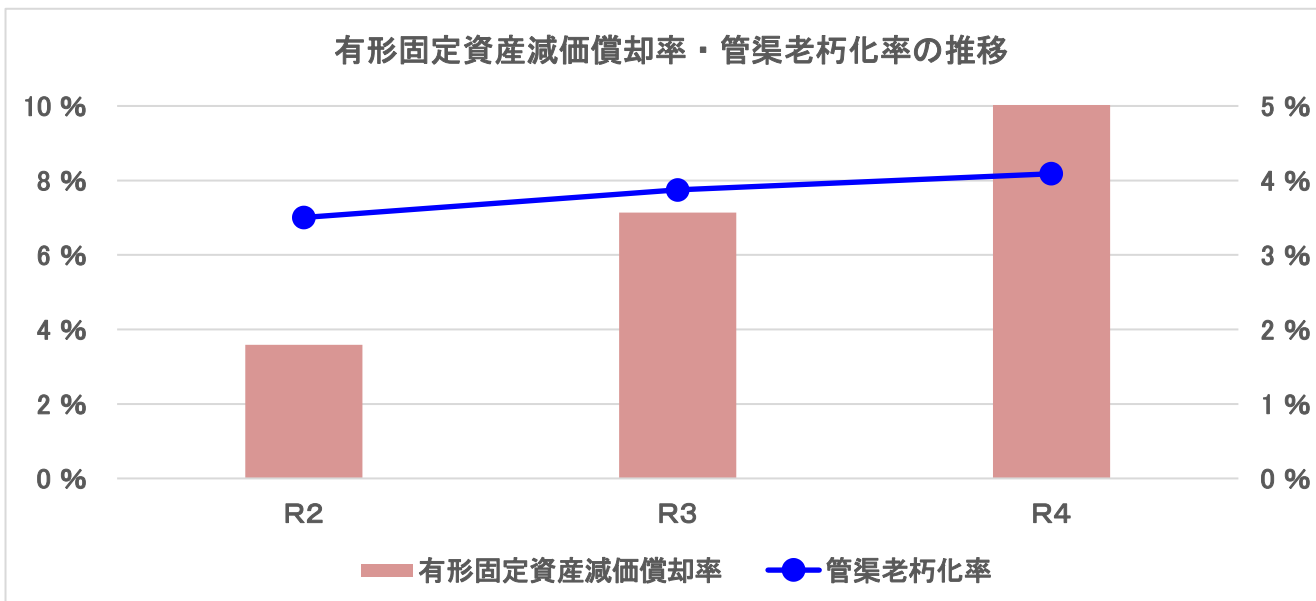
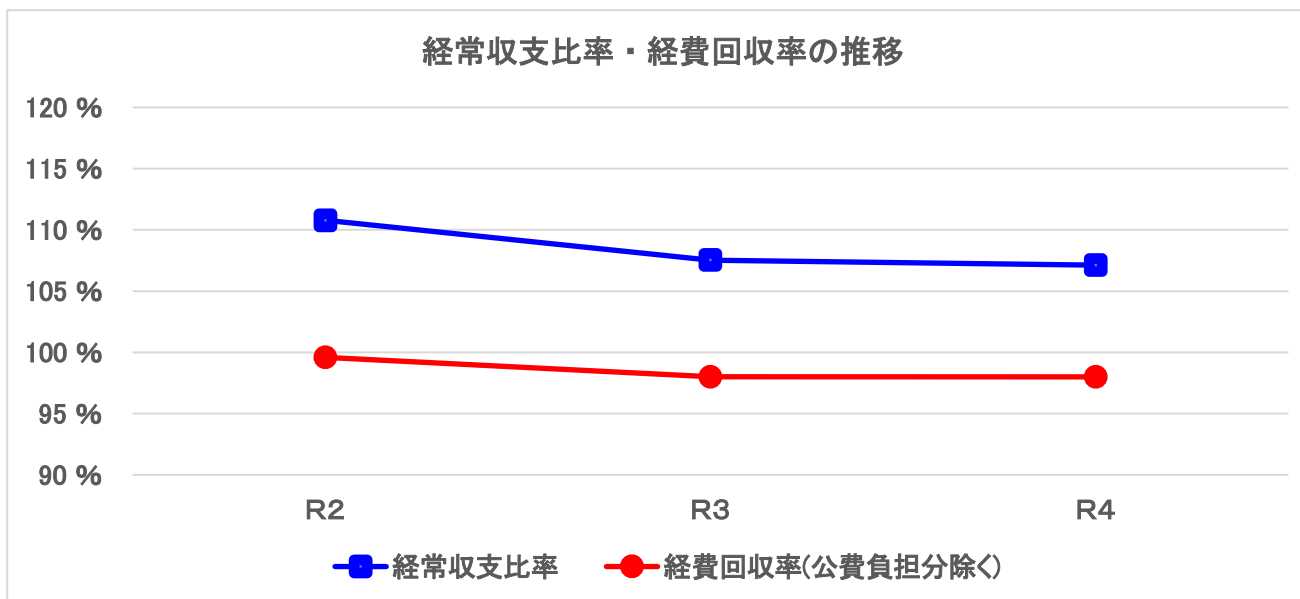
【算出式】

経常収支比率 = (営業収益 + 営業外収益) / (営業費用 + 営業外費用) × 100

経費回収率(公費負担分除く) = (下水道使用料) / (汚水処理費[公費負担分を除く]) × 100

有形固定資産減価償却率 = (有形固定資産減価償却累計額) / (有形固定資産のうち償却対象資産の帳簿原価) × 100

管渠老朽化率 = (法定耐用年数を経過した管渠延長) / (下水道布設延長) × 100



(3) 議会議決事項

議案番号	件名	提出年月日	議決年月日
議案第66号	令和4年度足利市下水道事業会計補正予算(第1号)について	4. 8. 26	4. 9. 27
議案第76号	令和3年度足利市下水道事業会計利益の処分及び決算について	4. 8. 26	4. 9. 27
議案第23号	令和5年度足利市下水道事業会計予算について	5. 2. 27	5. 3. 24
議案第28号	令和4年度足利市下水道事業会計補正予算(第2号)について	5. 3. 13	5. 3. 24

(4) 行政官庁認可事項

申請(協議)年月日	申請先	件名	認可年月日
4. 4. 28	国土交通大臣	令和4年度社会資本整備総合交付金交付申請	4. 6. 23
4. 7. 26	栃木県知事	令和4年度下水道事業起債申請	4. 8. 31 (同意)
4. 9. 2	栃木県知事	令和4年度下水道事業起債申請(特別措置分・資本費平準化債)	4. 12. 1 (届出)

(5) 職員に関する事項

区分		令和4年度	令和3年度	前年度対比
損益勘定 支弁職員	課長	2人	2人	0人
	一般職員	15	15	0
	嘱託職員	2	2	0
	補助職員	2	2	0
	小計	21	21	0
資本勘定支弁職員	一般職員	6	6	0
	補助職員	1	1	0
	小計	7	7	0
合計	正職員	23	23	0
	嘱託・補助職員	5	5	0
	総計	28	28	0

2 工事の概況（消費税込）

(1) 令和3年度繰越事業

ア 管渠整備事業

工 事 名	施 行 内 容	工 事 費	着工年月日	竣工年月日
管 渠 整 備 (新 増 設)	下水道管布設工事 φ200mm 延長 = 281.5m	円 繰越額 19,345,000 変更による増 1,463,000 (契約額 32,208,000)	3. 10.12	4. 12. 9
袋 川 横 断 ゲ ー ト 改 築 工 事	電動ゲート等更新 ゲート操作盤更新	繰越額 37,120,000 変更による減 880,000 (契約額 60,940,000)	4. 1.17	5. 2. 7
	計	繰越額 56,465,000 変更による増 1,463,000 変更による減 880,000 (契約額 93,148,000)		

(2) 管渠整備事業

工 事 名	施 行 内 容	工 事 費	着工年月日	竣工年月日
管 渠 整 備 (新 増 設)	下水道管布設工事 φ150~200mm 延長 = 403.7m	円 46,213,000 (令和5年度へ繰越 9,600,000)	4. 5.17	5. 3.22
管 渠 改 築	管路施設改築工事 φ200~φ350mm 延長 = 3246.1m	384,209,000 (令和5年度へ繰越 14,600,000)	4. 5.16	5. 3.28
公 共 ま す 関 係	公共ます設置 74箇所	11,910,800	4. 4.11	5. 3.22
	公共ます付替 22箇所	2,651,000	4. 4.12	5. 3.27

工 事 名	施 行 内 容	工 事 費	着工年月日	竣工年月日
公 共 ま す 関 係	公共ます移設 42箇所	12,356,300 円	4. 4. 25	5. 3. 22
	管渠移設 マンホール高調整 1箇所			
マンホールポンプ関係	マンホールポンプ等更新	21,956,000	4. 5. 17	5. 3. 13
マンホール蓋関係	マンホール蓋改修 2箇所	814,000	5. 1. 31	5. 2. 22
	マンホール蓋改築 121箇所	46,838,000	4. 8. 30	5. 3. 17
計		526,948,100 (令和5年度へ繰越 24,200,000)		

(3) 処理場整備事業

工 事 名	工 事 費	着工年月日	竣工年月日
水処理センター水処理設備及び汚泥焼却炉設備補修工事	95,700,000 円	4. 7. 28	5. 3. 15
水処理センター受変電設備補修工事	3,850,000	4. 10. 12	5. 3. 17
計	99,550,000		

3 業 務

(1) 業 務 量

ア 処理水量及び有収水量

区 分		総処理水量	1日平均処理水量	年間汚水処理水量	有収水量	有収率
令和4年度		27,868,492m ³	76,352m ³	23,200,492m ³	10,871,505m ³	46.9%
令和3年度		27,500,007m ³	75,342m ³	22,373,007m ³	11,046,001m ³	49.4%
比較	増減	368,485	1,010	827,485	△ 174,496	△ 2.5
	比率	101.3%	101.3%	103.7%	98.4%	—

イ 人口、普及率及び水洗化率

区 分		行政区域内人口	排水区域内人口	処理区域内人口	水洗便所設置済人口	処理区域内人口普及率	水洗化率
令和4年度		141,778人	110,524人	110,524人	90,703人	78.0%	82.1%
令和3年度		143,298人	111,614人	111,614人	90,658人	77.9%	81.2%
比較	増減	△ 1,520	△ 1,090	△ 1,090	45	0.1	0.9
	比率	98.9%	99.0%	99.0%	100.0%	—	—

(2) 事業収入に関する事項

() 書は消費税込

区 分	令和4年度		令和3年度		前年度比較	
	金 額	構 成 比 率	金 額	構 成 比 率	金 額	比 率
営 業 収 益	円	%	円	%	円	%
	1,855,967,037 (2,015,778,138)	47.1 (49.2)	1,881,325,943 (2,043,711,744)	47.1 (49.2)	△ 25,358,906 (△ 27,933,606)	98.7 (98.6)
営 業 外 収 益	2,082,772,594 (2,082,772,914)	52.9 (50.8)	2,089,653,167 (2,089,729,736)	52.4 (50.3)	△ 6,880,573 (△ 6,956,822)	99.7 (99.7)
	特 別 利 益	1,236,109 (1,242,902)	0.0 (0.0)	20,274,468 (20,274,468)	0.5 (0.5)	△ 19,038,359 (△ 19,031,566)
計	3,939,975,740 (4,099,793,954)	100.0 (100.0)	3,991,253,578 (4,153,715,948)	100.0 (100.0)	△ 51,277,838 (△ 53,921,994)	98.7 (98.7)

(3) 事業費に関する事項

() 書は消費税込

区 分	令和4年度		令和3年度		前年度比較	
	金 額	構 成 比 率	金 額	構 成 比 率	金 額	比 率
営 業 費 用	円 3,294,834,954 (3,369,429,184)	% 88.9 (88.1)	円 3,223,420,168 (3,290,253,164)	% 87.1 (86.0)	円 71,414,786 (79,176,020)	% 102.2 (102.4)
営 業 外 費 用	410,158,206 (457,215,516)	11.1 (11.9)	469,722,000 (534,232,924)	12.7 (13.9)	△ 59,563,794 (△ 77,017,408)	87.3 (85.6)
特 別 損 失	0 (0)	0.0 (0.0)	5,700,000 (5,700,000)	0.2 (0.1)	△ 5,700,000 (△ 5,700,000)	— (—)
計	3,704,993,160 (3,826,644,700)	100.0 (100.0)	3,698,842,168 (3,830,186,088)	100.0 (100.0)	6,150,992 (△ 3,541,388)	100.2 (99.9)

4 会 計

(1) 重要契約の要旨 (債務負担行為による委託契約)

契 約 件 名	委 託 料	契 約 の 相 手 先	契 約 年 月 日	委 託 期 間
足利市水処理センター等下水道 施設包括的維持管理業務委託料	円 296,505,000 (契約額 1,485,000,000)	(株)ウォーター エージェンシー 栃木営業所	2. 4. 1	2. 4. 1~ 7. 3. 31

(2) 企業債の状況

区 分	前年度末残高	当年度借入額	当年度償還高	当年度末残高
企 業 債	円 29,994,490,231	円 1,559,600,000	円 3,405,849,940	円 28,148,240,291

(3) その他会計経理に関する重要事項

ア 資金不足比率

区 分	流動負債等 A	流動資産等 B	資金不足(剰余)額 A-B	資金不足比率
令和4年度	151,146,993 円	1,846,785,925 円	△ 1,695,638,932 円	—
令和3年度	273,643,257 円	1,609,835,177 円	△ 1,336,191,920 円	—
比較	増減	△ 122,496,264	236,950,748	△ 359,447,012
	比率	55.2%	114.7%	126.9%

※資金不足額はなく、資金剰余額が発生しているため、資金不足比率は「-」となる。

5 そ の 他

(1) 資産の譲渡等の対価以外の収入の用途の特定について

ア 雨水処理負担金256,187,428円については、管渠費（課税仕入れ以外）へ3,066,558円、処理場費（課税仕入れ以外）へ4,290,469円、総係費（課税仕入れ以外）へ12,793,468円、減価償却費（課税仕入れ以外）へ109,185,349円、支払利息（課税仕入れ以外）へ15,902,571円、管渠費（課税仕入れ）へ13,178,312円、処理場費（課税仕入れ）へ96,255,753円、総係費（課税仕入れ）へ1,514,948円充当した。

イ 他会計負担金（収益的収入）744,384,329円については、管渠費（課税仕入れ以外）へ140,000円、処理場費（課税仕入れ以外）へ370,000円、水質規制費（課税仕入れ以外）へ60,000円、水質規制費（課税仕入れ以外）へ12,665,321円、水洗化促進費（課税仕入れ以外）へ5,044,549円、減価償却費（課税仕入れ以外）へ493,483,345円、支払利息（課税仕入れ以外）へ97,003,356円、総係費（課税仕入れ以外）へ120,000円、ポンプ場費（課税仕入れ）へ6,681,584円、処理場費（課税仕入れ）へ128,460,023円、水質規制費（課税仕入れ）へ180,880円、水洗化促進費（課税仕入れ）へ175,271円充当した。

ウ 他会計補助金（収益的収入）420,060,602円については、減価償却費（課税仕入れ以外）へ408,060,602円充当し、処理場費（課税仕入れ）へ12,000,000円充当した。

エ 特別利益（収益的収入）1,168,183円については、東京電力(株)からの福島第一・第二原子力発電所事故賠償金に係るもので、処理場費（課税仕入れ）へ全額充当した。

オ 国庫補助金（資本的収入）98,722,500円については、管渠整備費（課税仕入れ）へ91,422,500円、処理場整備費（課税仕入れ）へ7,300,000円充当した。

カ 他会計負担金（資本的収入）441,367,641円については、企業債償還金（課税仕入れ以外）へ122,618,081円、企業債償還金（課税仕入れ）へ318,749,560円充当した。

キ 他会計補助金9,058,500円については、管渠整備費（課税仕入れ）へ全額充当した。

ク 工事負担金9,163,000円については、管渠整備費（課税仕入れ）へ全額充当した。

ケ 受益者負担金・分担金15,831,640円については、管渠整備費（課税仕入れ）へ全額充当した。

令和4年度足利市下水道事業決算報告書

(1) 収益的収入及び支出

収 入

(消費税込)

区 分	予 算 額				決 算 額	予 算 額 に 比 べ 決 算 額 の 増 減	備 考
	当 初 予 算 額	補 正 予 算 額	地 方 公 営 企 業 法 第 24 条 第 3 項 の 規 定 に よ る 支 出 額 に 係 る 財 源 充 当 額	合 計			
第1款 下水道事業収益	円 4,008,600,000	円 12,000,000	円 0	円 4,020,600,000	円 4,099,793,954	円 79,193,954	
第1項 営業収益	1,891,226,000	0	0	1,891,226,000	2,015,778,138	124,552,138	(うち仮受消費税 159,811,101円)
第2項 営業外収益	2,117,373,000	12,000,000	0	2,129,373,000	2,082,772,914	△ 46,600,086	(" 546円)
第3項 特別利益	1,000	0	0	1,000	1,242,902	1,241,902	(" 6,793円)

支 出

(消費税込)

区 分	予 算 額							決 算 額	地 方 公 営 企 業 法 第 26 条 第 2 項 の 規 定 に よ る 繰 越 額	不 用 額	備 考	
	当 初 予 算 額	補 正 予 算 額	予 備 費 支 出 額	流 用 増 減 額	地 方 公 営 企 業 法 第 24 条 第 3 項 の 規 定 に よ る 支 出 額	小 計	地 方 公 営 企 業 法 第 26 条 第 2 項 の 規 定 に よ る 繰 越 額					合 計
第1款 下水道事業費	円 3,872,100,000	円 53,800,000	円 0	円 0	円 0	円 3,925,900,000	円 0	円 3,925,900,000	円 3,826,644,700	円 0	円 99,255,300	
第1項 営業費用	3,361,234,000	53,800,000	0	0	0	3,415,034,000	0	3,415,034,000	3,369,429,184	0	45,604,816	(うち仮払消費税 74,594,230円)
第2項 営業外費用	490,865,000	0	0	0	0	490,865,000	0	490,865,000	457,215,516	0	33,649,484	(" 144,581円)
第3項 特別損失	1,000	0	0	0	0	1,000	0	1,000	0	0	1,000	
第4項 予備費	20,000,000	0	0	0	0	20,000,000	0	20,000,000	0	0	20,000,000	

(2) 資本的収入及び支出

収 入

(消費税込)

区 分	予 算 額						決 算 額	予 算 額 に 比 べ 決 算 額 の 増 減	備 考
	当 初 予 算 額	補 正 予 算 額	小 計	地 方 公 営 企 業 法 第 26 条 の 規 定 に よ る 繰 越 額 に 係 る 財 源 充 当 額	繼 続 費 通 次 繰 越 額 に 係 る 財 源 充 当 額	合 計			
第1款 資本的収入	円 2,903,400,000	円 0	円 2,903,400,000	円 67,595,000	円 0	円 2,970,995,000	円 2,783,790,662	円 △ 187,204,338	
第1項 国庫補助金	94,800,000	0	94,800,000	13,295,000	0	108,095,000	98,722,500	△ 9,372,500	
第2項 企業債	1,656,100,000	0	1,656,100,000	54,300,000	0	1,710,400,000	1,559,600,000	△ 150,800,000	
第3項 他会計出資金	650,000,000	0	650,000,000	0	0	650,000,000	650,000,000	0	
第4項 他会計負担金	441,487,000	0	441,487,000	0	0	441,487,000	441,367,641	△ 119,359	
第5項 他会計補助金	12,500,000	0	12,500,000	0	0	12,500,000	9,058,500	△ 3,441,500	
第6項 工事負担金	46,210,000	0	46,210,000	0	0	46,210,000	9,163,000	△ 37,047,000	
第7項 受益者負担金・分担金	2,265,000	0	2,265,000	0	0	2,265,000	15,831,640	13,566,640	
第8項 固定資産売却代金	38,000	0	38,000	0	0	38,000	47,381	9,381	(うち仮受消費税 4,307円)

支 出

(消費税込)

区 分	予 算 額								決 算 額	翌 年 度 繰 越 額			不 用 額	備 考
	当 初 予 算 額	補 正 予 算 額	予 備 費 支 出 額	流 用 増 減 額	小 計	地 方 公 営 企 業 法 第 26 条 の 規 定 に よ る 繰 越 額	繼 続 費 通 次 繰 越 額	合 計		地 方 公 営 企 業 法 第 26 条 の 規 定 に よ る 繰 越 額	繼 続 費 通 次 繰 越 額	合 計		
第1款 資本的支出	円 4,260,900,000	円 0	円 0	円 0	円 4,260,900,000	円 87,010,000	円 0	円 4,347,910,000	円 4,168,703,331	円 52,700,000	円 0	円 52,700,000	円 126,506,669	
第1項 建設改良費	845,050,000	0	0	0	845,050,000	87,010,000	0	932,060,000	762,853,391	52,700,000	0	52,700,000	116,506,609	(うち仮払消費税 65,420,043円)
第2項 企業債償還金	3,405,850,000	0	0	0	3,405,850,000	0	0	3,405,850,000	3,405,849,940	0	0	0	60	
第3項 予備費	10,000,000	0	0	0	10,000,000	0	0	10,000,000	0	0	0	0	10,000,000	

資本的収入額が資本的支出額に対し不足する額1,384,912,669円は、当年度分消費税資本的収支調整額38,166,674円、過年度分損益勘定留保資金478,081,759円、当年度分損益勘定留保資金は1,465,067,131円のうち868,664,236円で補てんした。
(なお、当年度分損益勘定留保資金のうち、補てん後の596,402,895円については、翌年度に繰り越すこととする。)

令和4年度足利市下水道事業損益計算書

(令和4年4月1日から令和5年3月31日まで)

1 営業収益			3 営業外収益			(単位 円, 消費税抜)
(1) 下水道使用料	1,598,111,009		(1) 他会計負担金	744,384,329		
(2) 他会計負担金	256,187,428		(2) 他会計補助金	420,060,602		
(3) その他営業収益	<u>1,668,600</u>	1,855,967,037	(3) 長期前受金戻入	918,086,685		
			(4) 雑収益	<u>240,978</u>	2,082,772,594	
2 営業費用			4 営業外費用			
(1) 管路費	156,737,945		(1) 支払利息	384,915,652		
(2) ポンプ場費	23,837,721		(2) 雑支出	<u>25,242,554</u>	<u>410,158,206</u>	<u>1,672,614,388</u>
(3) 処理場費	549,674,852		経常利益			<u>233,746,471</u>
(4) 水質規制費	12,829,759		5 特別利益			
(5) 水洗化促進費	10,407,773		(1) 固定資産売却益	67,926		
(6) 業務費	73,551,195		(2) その他特別利益	<u>1,168,183</u>	<u>1,236,109</u>	<u>1,236,109</u>
(7) 総係費	84,641,893					
(8) 減価償却費	2,379,631,265		当年度純利益			234,982,580
(9) 資産減耗費	<u>3,522,551</u>	<u>3,294,834,954</u>	前年度繰越利益剰余金			0
営業利益		<u>△ 1,438,867,917</u>	その他未処分利益剰余金変動額			<u>0</u>
			当年度未処分利益剰余金			<u><u>234,982,580</u></u>

令和4年度足利市下水道事業剰余金処分計算書（案）

（単位 円，消費税抜）

	資本金	資本剰余金	未処分利益剰余金
当年度末残高	10,167,467,915	558,031,423	234,982,580
議会の議決による処分類	0	0	234,982,580
減債積立金の積立	0	0	234,982,580
建設改良積立金の積立	0	0	0
資本金への組入れ	0	0	0
処分後残高	10,167,467,915	558,031,423	(繰越利益剰余金) 0

令和4年度足利市下水道事業剰余金計算書

(令和4年4月1日から令和5年3月31日まで)

(単位 円, 消費税抜)

	資 本 金				剰 余 金									資本合計
	固有 資本金	繰入 資本金	組入 資本金	資本金 合 計	資 本 剰 余 金				利 益 剰 余 金					
					受贈財産 評価額	国庫 補助金	他会計 補助金	資本 剰余金 合 計	減債 積立金	利益 積立金	建設改良 積立金	未処分利益 剰余金	利益剰余金 合 計	
前年度末残高	8,378,878,772	1,130,000,000	0	9,508,878,772	412,802,629	140,487,074	4,741,720	558,031,423	365,460,188	0	0	292,411,410	657,871,598	10,724,781,793
前年度処分額	0	0	0	0	0	0	0	0	292,411,410	0	0	△292,411,410	0	0
議会の議決による処分額	0	0	0	0	0	0	0	0	292,411,410	0	0	△292,411,410	0	0
減債積立金の積立	0	0	0	0	0	0	0	0	292,411,410	0	0	△292,411,410	0	0
利益積立金の積立	0	0	0	0	0	0	0	0	0	0	0	0	0	0
建設改良積立金の積立	0	0	0	0	0	0	0	0	0	0	0	0	0	0
資本金への組入れ	0	0	0	0	0	0	0	0	0	0	0	0	0	0
処分後残高	8,378,878,772	1,130,000,000	0	9,508,878,772	412,802,629	140,487,074	4,741,720	558,031,423	657,871,598	0	0	(繰越利益剰余金) 0	657,871,598	10,724,781,793
当年度変動額	8,589,143	650,000,000	0	658,589,143	0	0	0	0	0	0	0	234,982,580	234,982,580	893,571,723
未登録資産の 登録による修正	8,589,143	0	0	8,589,143	0	0	0	0	0	0	0	0	0	8,589,143
繰延収益への振替	0	0	0	0	0	0	0	0	0	0	0	0	0	0
一般会計出資金の受入	0	650,000,000	0	650,000,000	0	0	0	0	0	0	0	0	0	650,000,000
積立金の取崩	0	0	0	0	0	0	0	0	0	0	0	0	0	0
当年度純利益	0	0	0	0	0	0	0	0	0	0	0	234,982,580	234,982,580	234,982,580
当年度末残高	8,387,467,915	1,780,000,000	0	10,167,467,915	412,802,629	140,487,074	4,741,720	558,031,423	657,871,598	0	0	(当年度未処分利益剰余金) 234,982,580	892,854,178	11,618,353,516

令和4年度足利市下水道事業貸借対照表

(令和5年3月31日現在)

(単位 円, 消費税抜)

資 産 の 部			負 債 の 部		
1 固 定 資 産			3 固 定 負 債		
(1) 有 形 固 定 資 産			(1) 企 業 債		
イ 土 地	689,002,494		イ 建設改良費等の財源に 充てるための企業債	24,750,513,074	
ロ 建 物	902,415,824		企 業 債 合 計		24,750,513,074
減価償却累計額	<u>△ 182,864,235</u>	719,551,589	(2) 引 当 金		
ハ 構 築 物	63,394,265,635		イ 退職給付引当金	21,690,393	
減価償却累計額	<u>△ 6,244,319,450</u>	57,149,946,185	引 当 金 合 計		21,690,393
ニ 機 械 及 び 装 置	2,712,459,266		固 定 負 債 合 計		24,772,203,467
減価償却累計額	<u>△ 664,756,257</u>	2,047,703,009	4 流 動 負 債		
ホ 車 両 運 搬 具	2,050,252		(1) 企 業 債		
減価償却累計額	<u>△ 373,111</u>	1,677,141	イ 建設改良費等の財源に 充てるための企業債	3,397,727,217	
ヘ 工 具、器 具 及 び 備 品	2,381,060		企 業 債 合 計		3,397,727,217
減価償却累計額	<u>△ 1,811,080</u>	569,980	(2) 未 払 金		141,457,267
ト 建 設 仮 勘 定	16,818,183		(3) 預 り 金		338,930
有 形 固 定 資 産 合 計		60,625,268,581	(4) 前 受 金		32,100
(2) 無 形 固 定 資 産			(5) 引 当 金		
イ 施 設 利 用 権	166,654,295		イ 賞 与 引 当 金	9,318,696	
ロ 電 話 加 入 権	3,816,000		引 当 金 合 計		9,318,696
無 形 固 定 資 産 合 計		170,470,295	流 動 負 債 合 計		3,548,874,210
(3) 投 資 そ の 他 の 資 産			5 繰 延 収 益		
イ 出 資 金	8,589,143		(1) 長 期 前 受 金		25,425,793,962
投 資 そ の 他 の 資 産 合 計		8,589,143	(2) 長 期 前 受 金 収 益 化 累 計 額	<u>△ 2,714,111,211</u>	
固 定 資 産 合 計		60,804,328,019	繰 延 収 益 合 計		22,711,682,751
2 流 動 資 産			負 債 合 計		51,032,760,428
(1) 現 金 預 金	1,766,817,170				51,032,760,428
(2) 未 収 金	106,912,625		6 資 本 金		
貸 倒 引 当 金	<u>△ 26,943,870</u>	79,968,755	(1) 固 有 資 本 金	8,387,467,915	
流 動 資 産 合 計		1,846,785,925	(2) 繰 入 資 本 金	1,780,000,000	
資 産 合 計		<u>62,651,113,944</u>	資 本 金 合 計		10,167,467,915
			7 剰 余 金		
			(1) 資 本 剰 余 金		
			イ 国 庫 補 助 金	140,487,074	
			ロ 他 会 計 補 助 金	4,741,720	
			ハ 受 贈 財 産 評 価 額	<u>412,802,629</u>	
			資 本 剰 余 金 合 計		558,031,423
			(2) 利 益 剰 余 金		
			イ 減 債 積 立 金	657,871,598	
			ロ 当 年 度 未 処 分 利 益 剰 余 金	<u>234,982,580</u>	
			利 益 剰 余 金 合 計		892,854,178
			剰 余 金 合 計		1,450,885,601
			資 本 合 計		11,618,353,516
			負 債 資 本 合 計		<u>62,651,113,944</u>

令和4年度足利市下水道事業キャッシュ・フロー計算書

(令和4年4月1日から令和5年3月31日まで)

(単位 円, 消費税抜)

1 業務活動によるキャッシュ・フロー

当年度純利益	234,982,580
減価償却費	2,379,631,265
固定資産除却費	3,522,551
退職給付引当金の増減額 (△は減少)	6,143,296
賞与引当金の増減額 (△は減少)	△ 321,974
貸倒引当金の増減額 (△は減少)	6,514,477
長期前受金戻入額	△ 918,086,685
支払利息	384,915,652
有形固定資産売却益	△ 67,926
未収金の増減額 (△は増加)	16,880,392
未払金の増減額 (△は減少)	△ 122,367,960
前受金の増減額 (△は減少)	△ 27,220
預り金の増減額 (△は減少)	220,890
小計	1,991,939,338
利息の支払額	△ 384,915,652
業務活動によるキャッシュ・フロー	1,607,023,686

2 投資活動によるキャッシュ・フロー

有形固定資産の取得による支出	△ 694,931,590
有形固定資産の売却による収入	111,000
無形固定資産の取得による支出	△ 2,501,758
国庫補助金等による収入	89,747,728
一般会計からの繰入金による収入	426,189,091
他会計補助金による収入	8,235,000
工事負担金による収入	8,330,000
受益者負担金等による収入	14,392,400
投資活動によるキャッシュ・フロー	△ 150,428,129

3 財務活動によるキャッシュ・フロー

建設改良費等の財源に充てるための企業債による収入	1,559,600,000
建設改良費等の財源に充てるための企業債の償還による支出	△ 3,405,849,940
他会計からの出資による収入	650,000,000
財務活動によるキャッシュ・フロー	△ 1,196,249,940

資金増加額 (又は減少額)	260,345,617
資金期首残高	1,506,471,553
資金期末残高	1,766,817,170

注 記 表

1 重要な会計方針に係る事項に関する注記

(1) 有形固定資産の減価償却の方法

・減価償却の方法	定額法
・主な耐用年数	
建物	15年～50年
構築物	10年～50年
機械及び装置	6年～15年
車両及び運搬具	4年～ 5年
器具及び備品	3年～15年

(2) 無形固定資産の減価償却の方法

・減価償却の方法	定額法
・主な耐用年数	
施設利用権	35年

(3) 引当金の計上方法

イ 貸倒引当金

債権の不納欠損による損失に備えるため、回収可能性を検討し、回収不能見込額を計上している。

ロ 退職給付引当金

職員の退職手当の支給に備えるため、当年度末在籍職員に係る退職手当の要支給額に相当する金額のうち一般会計の負担見込額を除いた額を計上している。

ハ 賞与引当金

職員の期末・勤勉手当の支給に備えるため、当年度末における支給見込額に基づき、当年度の負担に属する額を計上している。

(4) 消費税等の会計処理

消費税及び地方消費税の会計処理は税抜処理によっている。

2 キャッシュ・フロー計算書に関する注記

(1) 重要な非資金取引

令和4年度に受贈により取得した資産の額は43,711,000円である。

3 リース契約により使用する固定資産に関する注記

(1) リース契約に係る特例措置

所有権移転外ファイナンス・リース取引については、通常の賃貸借取引に係る方法に準じた会計処理によっている。

(2) 所有権移転外ファイナンス・リース取引に係る未経過リース料相当額

1年内	72,600円
1年超	72,600円
計	145,200円

附 属 書 類

1 収益費用明細書

収 益

(単位 円, 消費税抜)

款	項	目	節	金額	備考	
1 下水道事業収益				3,939,975,740		
	1 営業収益			1,855,967,037		
		1 下水道使用料			1,598,111,009	
			下水道使用料		1,598,111,009	
		2 他会計負担金			256,187,428	
			雨水処理負担金		256,187,428	
		3 その他営業収益			1,668,600	
	手数料			1,668,600		
	2 営業外収益				2,082,772,594	
		1 他会計負担金			744,384,329	
			他会計負担金		744,384,329	
		2 他会計補助金			420,060,602	
			他会計補助金		420,060,602	
		3 長期前受金戻入			918,086,685	
			長期前受金戻入		918,086,685	
		4 雑収益			240,978	
			貸貸料		81,209	
			不用品売却収益		0	
			その他雑収益		159,769	
	3 特別利益				1,236,109	
		1 固定資産売却益			67,926	
			固定資産売却益		67,926	
		2 その他特別利益			1,168,183	
その他特別利益			1,168,183			

費 用

(単位 円, 消費税抜)

款	項	目	節	金額	備考		
1 下水道事業費				3,704,993,160			
	1 営業費用			3,294,834,954			
		1 管渠費			156,737,945		
				給料		21,238,800	予算額21,239,000円
				手当等		8,372,974	予算額 9,593,000円
				賞与引当金繰入額		2,343,319	予算額 2,750,000円
				備用品費		43,442	
				燃料費		68,865	
				通信運搬費		2,288,571	
				手数料		2,000	
				賃借料		446,950	
				修繕費		10,852,811	
				補償費		0	
				委託料		37,296,637	
				動力費		10,182,376	
				工事請負費		44,766,000	
				路面復旧費		18,454,000	
				材料費		381,200	
				2 ポンプ場費		23,837,721	
					光熱水費		17,455
			修繕費			0	

款	項	目	節	金額	備考
			委託料	5,727,273	
			動力費	18,092,993	
			工事請負費	0	
		3 処理場費		549,674,852	
			給料	16,849,200	予算額17,428,000円
			手当等	7,039,281	予算額 8,365,000円
			賞与引当金繰入額	2,088,772	予算額 2,448,000円
			備用品費	527,405	
			燃料費	112,976	
			光熱水費	403,111	
			通信運搬費	1,076,593	
			使用料	12,914	
			手数料	230,000	
			修繕費	13,148,970	
			薬品費	519,600	
			委託料	294,729,584	
			動力費	202,976,446	
			工事請負費	9,960,000	
		4 水質規制費		12,829,759	
			給料	9,038,634	予算額 9,067,000円
			手当等	2,860,913	予算額 2,878,000円
			賞与引当金繰入額	928,393	予算額 1,062,000円
			備用品費	1,819	

款	項	目	節	金額	備考
		5 水洗化促進費		10,407,773	
			給 料	5,803,120	予算額 5,889,000円
			手 当 等	930,134	予算額 935,000円
			賞与引当金繰入額	399,480	
			備 消 品 費	13,611	
			燃 料 費	10,628	
			印 刷 製 本 費	90,000	
			手 数 料	800	
			修 繕 費	0	
			補 助 交 付 金	3,000,000	
			広 告 宣 伝 費	160,000	
			委 託 料	0	
		6 業務費		73,551,195	
			給 料	6,792,000	予算額 7,013,000円
			手 当 等	3,517,877	予算額 3,523,000円
			賞与引当金繰入額	816,043	予算額 962,000円
			会 費 負 担 金	62,425,275	
		7 総係費		84,641,893	
			給 料	13,177,306	予算額13,265,000円
			手 当 等	5,255,699	予算額 5,339,000円
			賞与引当金繰入額	1,474,867	予算額 1,729,000円
			法 定 福 利 費	32,103,294	予算額35,525,000円
			退 職 給 付 費	7,362,856	予算額16,364,000円

款	項	目	節	金額	備考
			旅 費	24,800	
			報 償 費	0	
			被 服 費	88,330	
			備 消 品 費	1,104,676	
			印 刷 製 本 費	0	
			通 信 運 搬 費	62,345	
			使 用 料	446,546	
			手 数 料	17,400	
			賃 借 料	0	
			研 修 費	319,164	
			食 糧 費	0	
			厚 生 費	81,530	
			補 助 交 付 金	154,000	
			会 費 負 担 金	11,261,094	
			保 險 料	1,190,934	
			公 課 費	22,600	
			雜 費	0	
			委 託 料	1,248,600	
			貸 倒 引 当 金 繰 入	9,245,852	
		8 減価償却費		2,379,631,265	
			有 形 固 定 資 産 減 価 償 却 費	2,368,293,649	
			無 形 固 定 資 産 減 価 償 却 費	11,337,616	
		9 資産減耗費		3,522,551	

款	項	目	節	金額	備考
			固定資産除却費	3,522,551	
			固定資産撤去費	0	
	2 営業外費用			410,158,206	
		1 支払利息		384,915,652	
			企業債利息	384,915,652	
			一時借入金利息	0	
		2 消費税及び 地方消費税		0	
			消費税及び 地方消費税	0	
		3 雑支出		25,242,554	
			不用品売却原価	0	
			その他雑支出	25,242,554	
	3 特別損失			0	
		1 その他特別損失		0	
			その他特別損失	0	

2 資本的収支明細書

収 入

(単位 円, 消費税込)

款	項	目	節	金 額	備 考	
1 下水道事業 資本的收入				2,783,790,662		
	1 国庫補助金			98,722,500		
		1 国庫補助金			98,722,500	
				国 庫 補 助 金	98,722,500	
	2 企業債				1,559,600,000	
		1 企業債			1,559,600,000	
				企 業 債	1,559,600,000	
	3 他会計出資金				650,000,000	
		1 他会計出資金			650,000,000	
				他 会 計 出 資 金	650,000,000	
	4 他会計負担金				441,367,641	
		1 他会計負担金			441,367,641	
				他 会 計 負 担 金	441,367,641	
	5 他会計補助金				9,058,500	
		1 他会計補助金			9,058,500	
				他 会 計 補 助 金	9,058,500	
	6 工事負担金				9,163,000	
1 工事負担金				9,163,000		
			工 事 負 担 金	9,163,000		
7 受益者負担金 ・分担金				15,831,640		
	1 受益者負担金 ・分担金			15,831,640		
			受益者負担金・分担金	15,831,640		
8 固定資産 売却代金				47,381		
	1 固定資産 売却代金			47,381		
			固定資産売却代金	47,381		

支 出

(単位 円, 消費税込)

款	項	目	節	金額	備考
1 下水道事業 資本的支出	1 建設改良費	1 管渠整備費		4,168,703,331	
				762,853,391	
				637,310,017	
			給 料	20,843,540	予算額25,836,000円
			手 当 等	15,121,975	予算額25,453,000円
			備 消 品 費	64,768	
			燃 料 費	215,016	
			使 用 料	1,120,288	
			手 数 料	8,800	
			修 繕 費	187,030	
			補 償 費	346,500	
			委 託 料	15,406,000	
			工 事 請 負 費	583,996,100	
			路 面 復 旧 費	0	
				124,405,974	
				2 処理場整備費	
			給 料	4,838,400	予算額 4,839,000円
手 当 等	2,665,641	予算額 2,881,000円			
会 費 負 担 金	2,751,933				
委 託 料	14,600,000				
工 事 請 負 費	99,550,000				

款	項	目	節	金額	備考
		3 営業設備費		1,137,400	
			工事請負費	0	
			備品購入費	1,137,400	
	2 企業債償還金			3,405,849,940	
		1 企業債償還金		3,405,849,940	
			企業債償還金	3,405,849,940	
	3 国庫補助金 償還金			0	
		1 国庫補助金 償還金		0	
			国庫補助金償還金	0	

3 固 定 資 産 明 細 書

(1) 有形固定資産明細書

(単位 円)

資産の種類	年度当初現在高	当年度増加額	当年度減少額	年度末現在高	減 価 却 累 計 額			年度末償却未済高	備 考
					当年度増加額	当年度減少額	累 計		
土 地	689,002,494	0	0	689,002,494	0	0	0	689,002,494	
施設用地	689,002,494	0	0	689,002,494	0	0	0	689,002,494	
建 物	902,415,824	0	0	902,415,824	60,954,745	0	182,864,235	719,551,589	
ポンプ場用建物	64,032,426	0	0	64,032,426	2,420,426	0	7,261,278	56,771,148	
処理場用建物	838,383,398	0	0	838,383,398	58,534,319	0	175,602,957	662,780,441	
構築物	62,787,110,610	609,336,450	2,181,425	63,394,265,635	2,080,851,817	282,712	6,244,319,450	57,149,946,185	
管路施設	60,577,793,567	609,336,450	2,181,425	61,184,948,592	1,977,178,782	282,712	5,940,464,336	55,244,484,256	
ポンプ場施設	744,935,390	0	0	744,935,390	29,565,080	0	88,695,240	656,240,150	
処理場施設	1,464,381,653	0	0	1,464,381,653	74,107,955	0	215,159,874	1,249,221,779	
機械及び装置	2,571,370,917	144,272,139	3,183,790	2,712,459,266	226,372,130	1,570,752	664,756,257	2,047,703,009	
管渠電気設備	0	11,711,036	0	11,711,036	0	0	0	11,711,036	
ポンプ場電気設備	41,845,510	0	0	41,845,510	3,122,390	0	9,367,170	32,478,340	
処理場電気設備	691,454,345	0	0	691,454,345	53,815,664	0	158,863,859	532,590,486	
ポンプ場機械設備	24,124,408	0	0	24,124,408	937,140	0	2,619,720	21,504,688	
処理場機械設備	1,569,702,122	111,272,188	343,554	1,680,630,756	151,678,709	0	444,069,501	1,236,561,255	
管渠ポンプ設備	241,541,532	21,288,915	2,840,236	259,990,211	16,514,140	1,570,752	49,227,833	210,762,378	
量 水 器	2,703,000	0	0	2,703,000	304,087	0	608,174	2,094,826	
車両運搬具	1,059,326	1,034,000	43,074	2,050,252	19,637	0	373,111	1,677,141	
自 動 車	1,059,326	1,034,000	43,074	2,050,252	19,637	0	373,111	1,677,141	
工具、器具及び備品	2,391,860	0	10,800	2,381,060	95,320	0	1,811,080	569,980	
工 具	15,880	0	0	15,880	0	0	0	15,880	
器 具	2,306,300	0	0	2,306,300	95,320	0	1,811,080	495,220	
備 品	69,680	0	10,800	58,880	0	0	0	58,880	
建設仮勘定	32,818,182	16,818,183	32,818,182	16,818,183	0	0	0	16,818,183	
建設仮勘定	32,818,182	16,818,183	32,818,182	16,818,183	0	0	0	16,818,183	
合 計	66,986,169,213	771,460,772	38,237,271	67,719,392,714	2,368,293,649	1,853,464	7,094,124,133	60,625,268,581	

(2) 無形固定資産明細書

(単位 円)

資産の種類	年度当初現在高	当年度増加額	当年度減少額	当年度減価償却高	年度末現在高	備 考
電話加入権	3,816,000	0	0	0	3,816,000	
施設利用権	175,490,153	2,501,758	0	11,337,616	166,654,295	
合 計	179,306,153	2,501,758	0	11,337,616	170,470,295	

(3) 投資明細書

(単位 円)

資産の種類	年度当初現在高	当年度増加額	当年度減少額	年度末現在高	備 考
出 資 金	0	8,589,143	0	8,589,143	
合 計	0	8,589,143	0	8,589,143	

4 企 業 債 明 細 書

種 類	発 行 年 月 日	発 行 総 額	償 還 高		未償還残高	発行価額	利 率	償還終期年月日	備 考
			当年度償還高	償 還 高 累 計					
固 定 負 債 及 び 動 負 債	公共下水道事業	平成	円	円	円		年 %	令和	
	平成5年度 政府資金	5. 6. 25	95,800,000	6,450,110	95,800,000	0	4.900	5. 3. 25	一般分、臨特債 (特環)
	〃 〃	5. 9. 27	1,888,500,000	120,839,398	1,825,987,922	62,512,078	4.600	5. 9. 25	一般分、普特対、緊整特、臨特債 (公共)
	〃 〃	5. 9. 27	177,700,000	11,370,485	171,817,873	5,882,127	4.600	5. 9. 25	特 別 分 (〃)
	〃 〃	6. 5. 27	69,900,000	4,261,209	65,453,589	4,446,411	4.300	6. 3. 25	普 特 対 (特環)
	平成6年度 〃	7. 2. 20	2,166,900,000	133,019,015	1,955,547,609	211,352,391	4.650	6. 9. 25	一般分、普特対、緊整特 (公共)
	〃 〃	7. 2. 20	623,500,000	38,274,658	562,685,834	60,814,166	4.650	6. 9. 25	特 別 分 (〃)
	〃 公庫資金	7. 4. 28	347,400,000	23,184,011	347,400,000	0	4.300	5. 3. 20	一 般 分 (〃)
	〃 〃	7. 4. 28	727,400,000	48,326,240	727,400,000	0	4.250	5. 3. 20	普特対、緊整特 (〃)
	〃 〃	7. 4. 28	8,700,000	580,601	8,700,000	0	4.300	5. 3. 20	普 特 対 (特環)
	〃 〃	7. 4. 28	24,400,000	1,621,061	24,400,000	0	4.250	5. 3. 20	一般分、普特対 (〃)
	〃 政府資金	7. 5. 26	62,900,000	3,548,358	55,384,144	7,515,856	3.850	7. 3. 25	〃 (〃)
	平成7年度 〃	7. 9. 25	1,612,200,000	85,274,005	1,386,590,515	225,609,485	3.250	7. 9. 1	一般分、普特対、緊整特 (公共)
	〃 〃	7. 9. 25	31,400,000	1,660,838	27,005,919	4,394,081	3.250	7. 9. 1	特 別 分 (〃)
	〃 公庫資金	8. 4. 30	712,700,000	42,521,738	668,698,610	44,001,390	3.450	6. 3. 20	一般分、枠外債 (〃)
	〃 〃	8. 4. 30	776,100,000	46,304,364	728,184,357	47,915,643	3.450	6. 3. 20	普 特 対 (〃)
	平成8年度 簡易保険局	9. 1. 31	2,614,000,000	130,716,437	2,125,683,700	488,316,300	2.900	8. 9. 30	一般分、普特対、緊整特 (〃)
	〃 公庫資金	9. 5. 30	293,200,000	15,912,320	260,090,626	33,109,374	2.650	7. 3. 20	一 般 分 (〃)
	〃 〃	9. 5. 30	1,150,600,000	62,444,460	1,020,669,423	129,930,577	2.650	7. 3. 20	一般分、緊整特 (〃)
	平成9年度 簡易保険局	10. 1. 30	3,068,000,000	141,919,951	2,391,359,914	676,640,086	2.100	9. 9. 30	〃 (〃)
	〃 公庫資金	10. 5. 28	1,226,900,000	62,445,438	1,031,542,351	195,357,649	2.100	8. 3. 20	緊整特、臨時措置分 (〃)
	〃 〃	10. 5. 28	899,100,000	45,601,034	756,581,385	142,518,615	2.050	8. 3. 20	一般分、緊整特 (〃)
	平成10年度 簡易保険局	10. 11. 30	3,819,500,000	163,559,403	2,887,136,234	932,363,766	1.100	10. 9. 30	〃 (〃)
	〃 公庫資金	11. 5. 28	1,145,500,000	56,063,461	910,924,374	234,575,626	1.800	9. 3. 20	一般分、臨時措置分 (〃)
〃 〃	11. 5. 28	1,244,000,000	60,696,749	990,355,435	253,644,565	1.750	9. 3. 20	一般分、緊整特、臨時措置分 (〃)	
平成11年度 簡易保険局	12. 3. 31	4,404,900,000	192,640,271	2,943,530,479	1,461,369,521	2.000	12. 3. 31	一般分、緊整特 (〃)	
〃 公庫資金	12. 5. 30	377,700,000	18,344,180	280,297,850	97,402,150	2.000	10. 3. 20	一般分、臨時措置分 (〃)	
〃 〃	12. 5. 30	1,457,100,000	70,768,613	1,081,339,683	375,760,317	2.000	10. 3. 20	一般分、緊整特、臨時措置分 (〃)	
平成12年度 簡易保険局	13. 3. 30	3,963,200,000	169,194,738	2,604,522,075	1,358,677,925	1.600	12. 9. 30	一 般 分 (〃)	
〃 公庫資金	13. 5. 30	702,100,000	33,013,811	491,838,524	210,261,476	1.700	11. 3. 20	〃 (〃)	
〃 〃	13. 5. 30	1,649,600,000	77,402,731	1,157,496,848	492,103,152	1.650	11. 3. 20	〃 (〃)	

種 類	発 行 年月日	発 行 総 額	償 還 高		未償還残高	発行価額	利 率	償還終期年月日	備 考
			当年度償還高	償 還 高 累 計					
公共下水道事業	平成	円	円	円	円		年 %	令和	
平成13年度 政府資金	14. 3. 25	232,000,000	9,787,296	133,574,062	98,425,938	—	2.200	14. 3. 1	特 別 分 (公 共)
〃 簡易保険局	14. 3. 29	2,922,200,000	124,633,792	1,745,115,171	1,177,084,829	—	2.200	13. 9. 30	一 般 分 (〃)
〃 公庫資金	14. 5. 30	439,800,000	20,526,791	284,083,721	155,716,279	—	2.000	12. 3. 20	〃 (〃)
平成14年度 政府資金	15. 3. 25	150,000,000	6,122,490	84,572,205	65,427,795	—	1.200	15. 3. 1	特 別 分 (〃)
〃 簡易保険局	15. 3. 31	3,895,300,000	158,992,902	2,196,227,452	1,699,072,548	—	1.200	15. 3. 31	一 般 分 (〃)
〃 政府資金	15. 5. 26	234,800,000	9,542,182	134,513,723	100,286,277	—	0.900	15. 3. 25	特 別 分 (〃)
〃 公庫資金	15. 5. 29	1,749,500,000	78,003,769	1,099,599,356	649,900,644	—	0.900	13. 3. 20	一 般 分 (〃)
平成15年度 簡易保険局	15. 11. 28	1,449,700,000	59,160,307	747,841,130	701,858,870	—	2.100	15. 9. 30	一 般 分、特 別 分 (〃)
〃 〃	16. 5. 25	1,382,800,000	56,751,217	735,572,440	647,227,560	—	0.600	16. 3. 31	〃 (〃)
〃 公庫資金	16. 5. 28	1,040,400,000	46,673,236	605,334,272	435,065,728	—	0.700	14. 3. 20	一 般 分 (〃)
平成16年度 〃	17. 5. 27	943,600,000	41,482,167	482,631,307	460,968,693	—	1.900	15. 3. 20	〃 (〃)
〃 簡易保険局	17. 5. 30	571,800,000	23,347,290	284,232,748	287,567,252	—	1.300	17. 3. 31	〃 (〃)
平成17年度 公庫資金	18. 5. 30	555,700,000	23,885,110	253,533,985	302,166,015	—	2.300	16. 3. 20	〃 (〃)
平成18年度 簡易保険局	19. 3. 29	567,900,000	23,539,841	247,797,982	320,102,018	—	1.700	18. 9. 30	一 般 分、更 新 事 業 分 (〃)
平成19年度 〃	19. 12. 26	602,000,000	22,597,387	215,285,573	386,714,427	—	2.100	19. 9. 30	一 般 分 (〃)
〃 公庫資金	20. 5. 29	800,000	32,946	299,151	500,849	—	2.200	18. 3. 20	〃 (〃)
〃 足利銀行	20. 5. 30	315,000,000	22,500,000	315,000,000	0	—	1.740	5. 3. 31	特 別 措 置 分 (〃)
平成20年度 政府資金	20. 11. 25	676,500,000	24,755,830	214,678,801	461,821,199	—	2.200	20. 9. 25	一 般 分 (〃)
〃 足利銀行	21. 5. 29	320,000,000	22,858,000	297,154,000	22,846,000	—	1.570	6. 3. 31	特 別 措 置 分 (〃)
平成21年度 政府資金	21. 7. 28	529,200,000	19,348,447	161,024,078	368,175,922	—	2.000	21. 3. 25	一 般 分 (〃)
〃 〃	22. 5. 26	168,700,000	6,046,424	45,163,790	123,536,210	—	2.000	22. 3. 25	〃 (〃)
〃 公庫資金	22. 5. 28	171,900,000	6,161,117	46,020,485	125,879,515	—	2.000	22. 3. 20	〃 (〃)
〃 桐生信用金庫	22. 5. 31	440,000,000	31,428,000	377,144,000	62,856,000	—	0.780	7. 3. 31	特 別 措 置 分、資 本 費 平 準 化 債 (〃)
平成22年度 公庫資金	23. 5. 26	459,500,000	16,369,361	108,657,983	350,842,017	—	1.800	23. 3. 20	一 般 分 (〃)
〃 足利銀行	23. 5. 31	300,000,000	21,430,000	235,730,000	64,270,000	—	1.188	8. 3. 31	特 別 措 置 分 (〃)
〃 足利市農協	23. 5. 31	105,000,000	7,400,000	82,800,000	22,200,000	—	0.750	8. 3. 31	資 本 費 平 準 化 債 (〃)
平成23年度 公庫資金	23. 8. 30	98,300,000	3,525,914	23,472,709	74,827,291	—	1.700	23. 3. 20	一 般 分 (〃)
〃 〃	24. 5. 30	582,500,000	20,703,538	119,413,653	463,086,347	—	1.600	24. 3. 20	〃 (〃)
〃 足利小山信用金庫	24. 5. 31	300,000,000	21,440,000	214,240,000	85,760,000	—	0.550	9. 3. 31	資 本 費 平 準 化 債 (〃)
〃 足利銀行	24. 5. 31	300,000,000	21,430,000	214,300,000	85,700,000	—	0.896	9. 3. 31	特 別 措 置 分 (〃)
平成24年度 公庫資金	25. 5. 30	435,000,000	15,483,965	75,304,136	359,695,864	—	1.400	25. 3. 20	一 般 分 (〃)
〃 栃木銀行	25. 5. 31	300,000,000	21,430,000	192,870,000	107,130,000	—	0.295	10. 3. 31	特 別 措 置 分 (〃)
〃 足利銀行	25. 5. 31	300,000,000	21,430,000	192,870,000	107,130,000	—	0.620	10. 3. 31	資 本 費 平 準 化 債 (〃)

種 類	発 行 年月日	発 行 総 額	償 還 高		未償還残高	発行価額	利 率	償還終期年月日	備 考	
			当年度償還高	償 還 高 累 計						
固 定 負 債 及 必 流 動 負 債	公共下水道事業	平成	円	円	円	円		年 %	令和	
	平成25年度 政府資金	26. 5. 27	259,400,000	9,105,503	35,672,074	223,727,926	—	1.400	26. 3. 25	一 般 分 (公 共)
	〃 足利銀行	26. 5. 30	300,000,000	21,430,000	171,440,000	128,560,000	—	0.674	11. 3. 31	資本費平準化債 (〃)
	〃 足利小山信用金庫	26. 5. 30	300,000,000	21,440,000	171,360,000	128,640,000	—	0.190	11. 3. 31	特別措置分 (〃)
	平成26年度 足利銀行	27. 5. 29	300,000,000	21,430,000	150,010,000	149,990,000	—	0.400	12. 3. 31	資本費平準化債 (〃)
	〃 足利市農協	27. 5. 29	300,000,000	21,428,000	150,004,000	149,996,000	—	0.220	12. 3. 31	特別措置分 (〃)
	〃 公庫資金	27. 5. 29	233,500,000	8,256,048	24,474,747	209,025,253	—	1.200	27. 3. 20	一 般 分 (〃)
	平成27年度 政府資金	28. 5. 26	228,600,000	8,944,198	17,870,535	210,729,465	—	0.200	28. 3. 25	〃 (〃)
	〃 栃木銀行	28. 5. 31	300,000,000	21,430,000	128,580,000	171,420,000	—	0.350	13. 3. 31	特別措置分 (〃)
	〃 足利銀行	28. 5. 31	300,000,000	21,430,000	128,580,000	171,420,000	—	0.080	13. 3. 31	資本費平準化債 (〃)
	平成28年度 公庫資金	29. 5. 25	229,500,000	8,535,227	8,535,227	220,964,773	—	0.600	29. 3. 20	一 般 分 (〃)
	〃 足利小山信用金庫	29. 5. 31	77,600,000	5,550,000	27,650,000	49,950,000	—	0.310	14. 3. 31	〃 (〃)
	〃 〃	29. 5. 31	300,000,000	21,440,000	107,040,000	192,960,000	—	0.310	14. 3. 31	特別措置分 (〃)
	〃 足利銀行	29. 5. 31	300,000,000	21,430,000	107,150,000	192,850,000	—	0.180	14. 3. 31	資本費平準化債 (〃)
	平成29年度 機構資金	30. 3. 26	94,500,000	0	0	94,500,000	—	0.600	30. 3. 20	一般分 H28繰越分 (〃)
	〃 〃	30. 5. 24	18,700,000	0	0	18,700,000	—	0.500	30. 3. 20	一 般 分 (〃)
	〃 足利銀行	30. 5. 30	300,000,000	21,430,000	85,700,000	214,300,000	—	0.200	15. 3. 31	特別措置分 (〃)
	〃 〃	30. 5. 30	350,000,000	25,000,000	100,000,000	250,000,000	—	0.400	15. 3. 31	資本費平準化債 (〃)
	〃 群馬銀行	30. 5. 30	9,200,000	920,000	4,600,000	4,600,000	—	0.400	10. 3. 31	法 適 用 債 (〃)
	〃 足利銀行	30. 5. 30	427,800,000	30,558,000	122,220,000	305,580,000	—	0.400	15. 3. 31	一 般 分 (〃)
	〃 〃	30. 5. 30	3,400,000	244,000	960,000	2,440,000	—	0.400	15. 3. 31	一般分 H28繰越分 (〃)
	平成30年度 機構資金	30. 9. 27	8,100,000	0	0	8,100,000	—	0.600	30. 9. 20	一般分 H29繰越分 (〃)
	〃 〃	31. 1. 30	10,100,000	0	0	10,100,000	—	0.500	30. 9. 20	〃 (〃)
	〃 〃	令和								
	〃 〃	元. 5. 27	268,200,000	0	0	268,200,000	—	0.400	31. 3. 20	一 般 分 (〃)
	〃 足利銀行	元. 5. 30	300,000,000	21,430,000	64,270,000	235,730,000	—	0.110	16. 3. 31	特 別 措 置 分
〃 足利市農協	元. 5. 30	350,000,000	25,000,000	75,000,000	275,000,000	—	0.280	16. 3. 31	資 本 費 平 準 化 債	
〃 みずほ銀行	元. 5. 30	34,300,000	3,430,000	13,720,000	20,580,000	—	0.324	11. 3. 31	法 適 用 債	
〃 足利市農協	元. 5. 30	180,600,000	12,900,000	38,700,000	141,900,000	—	0.280	16. 3. 31	一 般 分 (公 共)	
〃 〃	元. 5. 30	80,500,000	5,750,000	17,250,000	63,250,000	—	0.280	16. 3. 31	一般分 H29繰越分 (〃)	
令和元年度 機構資金	2. 1. 30	71,400,000	0	0	71,400,000	—	0.300	31. 9. 20	一般分 H30繰越分 (〃)	
〃 みずほ銀行	2. 3. 23	195,800,000	13,980,000	27,960,000	167,840,000	—	0.150	17. 3. 31	一 般 分 (〃)	
〃 〃	2. 3. 23	450,000,000	32,140,000	64,280,000	385,720,000	—	0.150	17. 3. 31	資 本 費 平 準 化 債	

種 類	発行年月日	発行総額	償 還 高		未償還残高	発行価額	利 率	償還終期年月日	備 考	
			当年度償還高	償 還 高 累 計						
固定 負債 及 流動 負債	公共下水道事業	令和	円	円	円	円		年 %	令和	
	令和元年度 みずほ銀行	2. 3. 23	298,900,000	21,340,000	42,680,000	256,220,000	—	0.150	17. 3. 31	特 別 措 置 分
	〃 〃	2. 3. 23	41,000,000	4,100,000	12,300,000	28,700,000	—	0.150	12. 3. 31	法 適 用 債
	〃 〃	2. 3. 23	99,800,000	7,120,000	14,240,000	85,560,000	—	0.150	17. 3. 31	一般分 H30繰越分 (公 共)
	〃 政府資金	2. 3. 25	2,200,000	549,995	1,099,978	1,100,022	—	0.002	7. 3. 1	一 般 分 災 害 (〃)
	〃 機構資金	2. 3. 26	272,500,000	0	0	272,500,000	—	0.300	32. 3. 20	一 般 分 (〃)
	令和2年度 〃	2. 12. 24	9,500,000	0	0	9,500,000	—	0.400	32. 9. 20	一般分 R1繰越分 (〃)
	〃 栃木銀行	3. 2. 22	35,500,000	2,520,000	2,520,000	32,980,000	—	0.270	18. 3. 20	〃 (〃)
	〃 足利銀行	3. 3. 22	143,700,000	10,260,000	10,260,000	133,440,000	—	0.240	18. 3. 20	一 般 分 (〃)
	〃 〃	3. 3. 22	288,000,000	20,560,000	20,560,000	267,440,000	—	0.240	18. 3. 20	特 別 措 置 分 (〃)
	〃 〃	3. 3. 22	800,000,000	57,140,000	57,140,000	742,860,000	—	0.240	18. 3. 20	資 本 費 平 準 化 債 (〃)
	〃 機構資金	3. 3. 25	287,200,000	0	0	287,200,000	—	0.500	33. 3. 20	一 般 分 (〃)
	〃 政府資金	3. 3. 25	3,400,000	849,962	849,962	2,550,038	—	0.003	8. 3. 1	一般分 災害 R1繰越分 (〃)
	令和3年度 足利小山信用金庫	4. 3. 22	85,900,000	0	0	85,900,000	—	0.180	19. 3. 20	一 般 分 (〃)
	〃 〃	4. 3. 22	273,000,000	0	0	273,000,000	—	0.180	19. 3. 20	特 別 措 置 分 (〃)
	〃 〃	4. 3. 22	900,000,000	0	0	900,000,000	—	0.170	19. 3. 20	資 本 費 平 準 化 債 (〃)
	〃 〃	4. 3. 22	11,000,000	0	0	11,000,000	—	0.180	19. 3. 20	一般分 R2繰越分 (〃)
	〃 機構資金	4. 3. 24	324,300,000	0	0	324,300,000	—	0.700	34. 3. 20	一 般 分 (〃)
	〃 〃	4. 3. 24	5,900,000	0	0	5,900,000	—	0.700	34. 3. 20	一般分 R2繰越分 (〃)
	令和4年度 桐生信用金庫	5. 3. 22	126,000,000	0	0	126,000,000	—	0.400	20. 3. 20	一 般 分 (〃)
〃 〃	5. 3. 22	261,000,000	0	0	261,000,000	—	0.400	20. 3. 20	特 別 措 置 分 (〃)	
〃 〃	5. 3. 22	850,000,000	0	0	850,000,000	—	0.400	20. 3. 20	資 本 費 平 準 化 債 (〃)	
〃 〃	5. 3. 22	34,400,000	0	0	34,400,000	—	0.400	20. 3. 20	一般分 R3繰越分 (〃)	
〃 機構資金	5. 3. 23	279,400,000	0	0	279,400,000	—	1.300	35. 3. 20	一 般 分 (〃)	
〃 〃	5. 3. 23	8,800,000	0	0	8,800,000	—	1.300	35. 3. 20	一般分 R3繰越分 (〃)	
合 計		71,903,400,000	3,405,849,940	43,755,159,709	28,148,240,291					

5 令和4年度足利市下水道事業会計予算繰越計算書

地方公営企業法第26条第1項の規定による建設改良費の繰越額

款	項	事業名	予 算 計上額	支払義務 発生額	翌年度 繰越額	左 の 財源内訳			不用額	翌年度繰越 額に係る繰 越を要する たな卸資産の 購入限度額	説明
						国庫補助金	企業債	損益勘定 留保資金			
資本的 支 出	建 設 改良費	足利市公共下水道 ストックマネジメント計画に伴う 管渠実施設計業務委託	円	円	円	円	円	円	円	円	工法の選定に不測の日数を要するため。
		足利市公共下水道 全体計画の変更及び事業計画の 変更に伴う業務委託	17,000,000	3,600,000	13,400,000	4,372,500	8,000,000	1,027,500	0	0	
		足利市公共下水道 全体計画の変更及び事業計画の 変更に伴う業務委託	19,800,000	4,700,000	15,100,000	0	0	15,100,000	0	0	関係機関との協議に不測の日数を要するため。
		足利市公共下水道 山辺西部土地区画整理 地区築造工事（第B工区）	4,200,000	0	4,200,000	0	3,000,000	1,200,000	0	0	市発注の道路築造工事（山辺西部第一土地区画整理事業）と施工時期の調整を要するため。
		足利市公共下水道 福居町地区築造工事 （第Y-3工区）	7,800,000	2,400,000	5,400,000	0	3,500,000	1,900,000	0	0	関係地権者との調整に不測の日数を要するため。
		南大町地区管路施設 改築工事その2	22,400,000	7,800,000	14,600,000	0	11,700,000	2,900,000	0	0	関係地権者との調整に不測の日数を要するため。