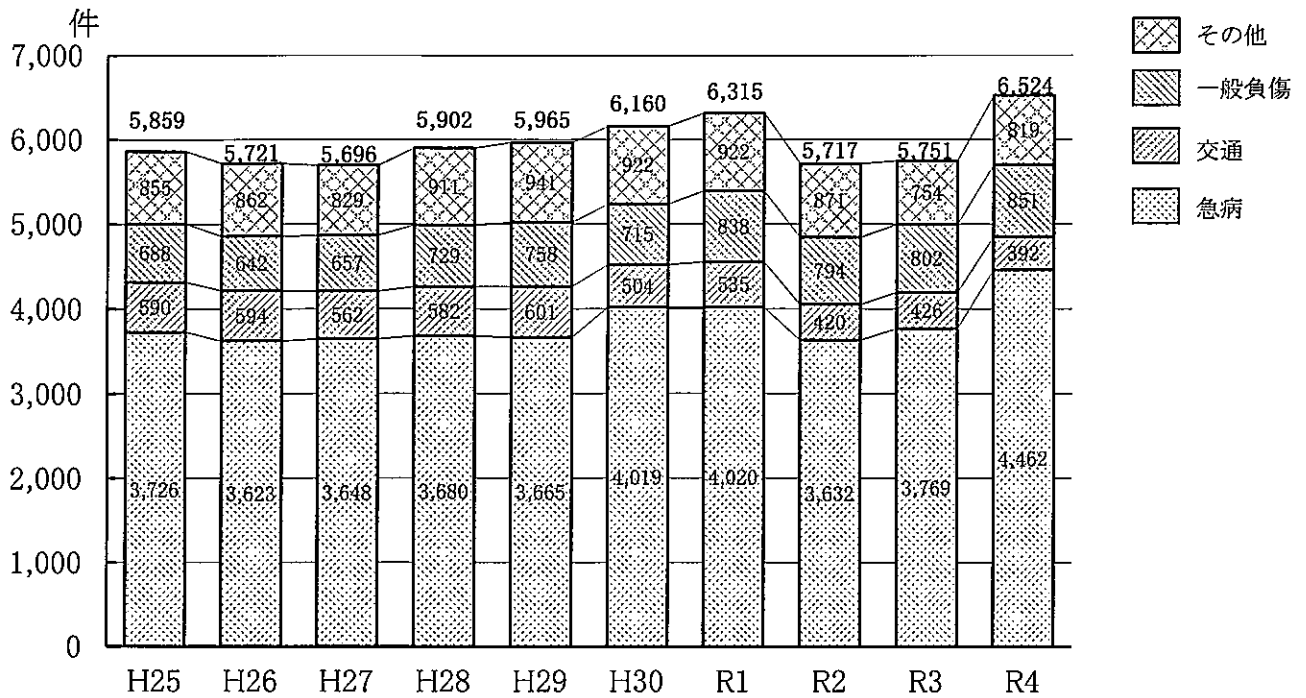


救

急

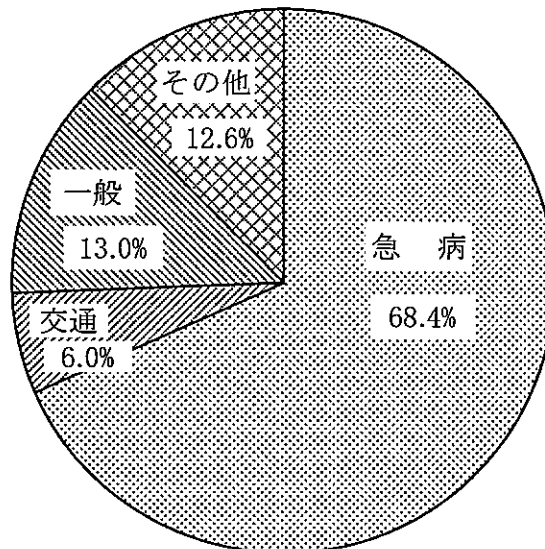
編

救急出動件数(10年間の推移)



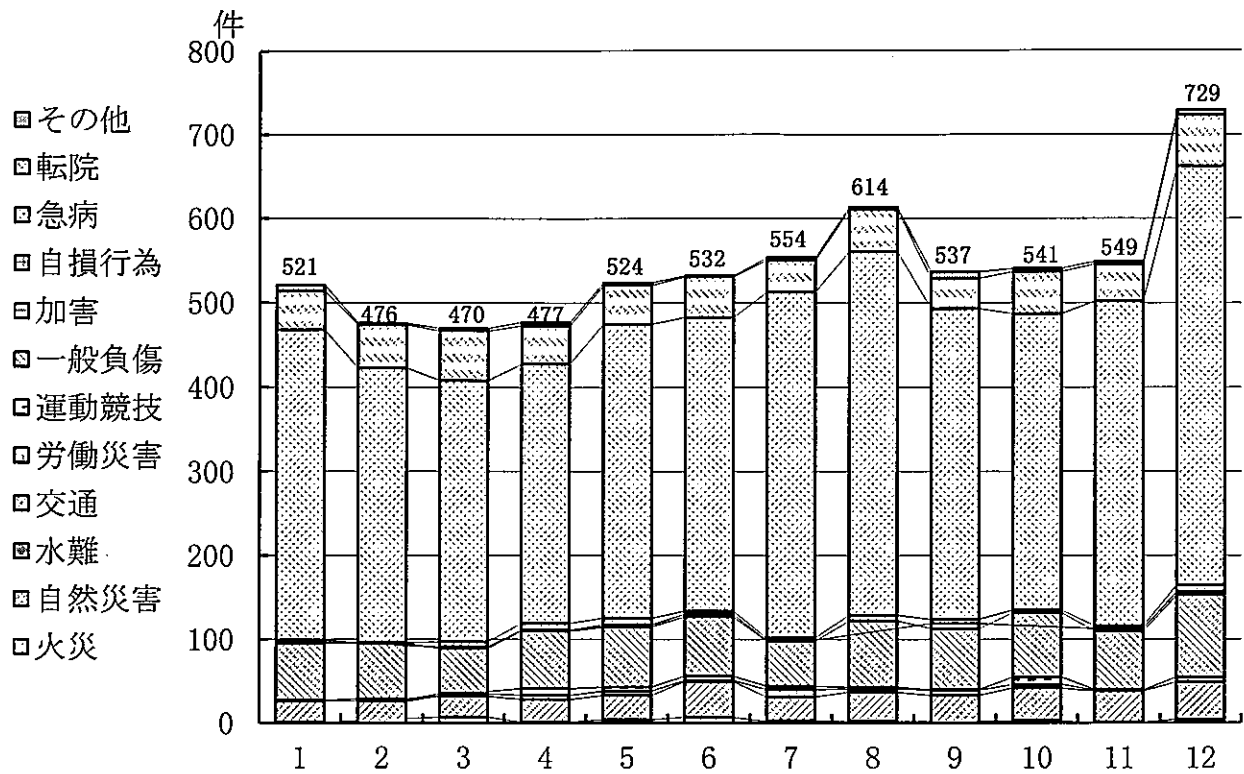
区分	H25	H26	H27	H28	H29	H30	R1	R2	R3	R4
急病	3,726	3,623	3,648	3,680	3,665	4,019	4,020	3,632	3,769	4,462
交通	590	594	562	582	601	504	535	420	426	392
一般負傷	688	642	657	729	758	715	838	794	802	851
その他	855	862	829	911	941	922	922	871	754	819
合計	5,859	5,721	5,696	5,902	5,965	6,160	6,315	5,717	5,751	6,524

救急出動内訳(令和4(2022)年中)



月別事故種別救急出動件数

(4. 1. 1~4. 12. 31)



(4. 1. 1~4. 12. 31)

月別 事故種別	1月	2月	3月	4月	5月	6月	7月	8月	9月	10月	11月	12月	合計
火災	1		7	1	4	7	2	1		2	1	4	30
自然災害													
水難							1	1		1			3
交通	25	26	25	27	29	43	28	35	33	39	37	45	392
労働災害		2	3	5	5	1	9	4	6	4	1	6	46
運動競技	1	1		8	5	5	4	2	1	9	1		37
一般負傷	68	66	54	69	72	71	54	79	73	77	70	98	851
加害	2		2	1	2	3	1		6		3	4	24
自損行為	2	1	6	8	8	4	3	7	5	3	3	8	58
急病	369	327	311	309	350	349	411	432	369	352	386	497	4,462
転院	46	51	59	45	46	48	38	50	36	50	44	61	574
その他	7	2	3	4	3	1	3	3	8	4	3	6	47
合計	521	476	470	477	524	532	554	614	537	541	549	729	6,524

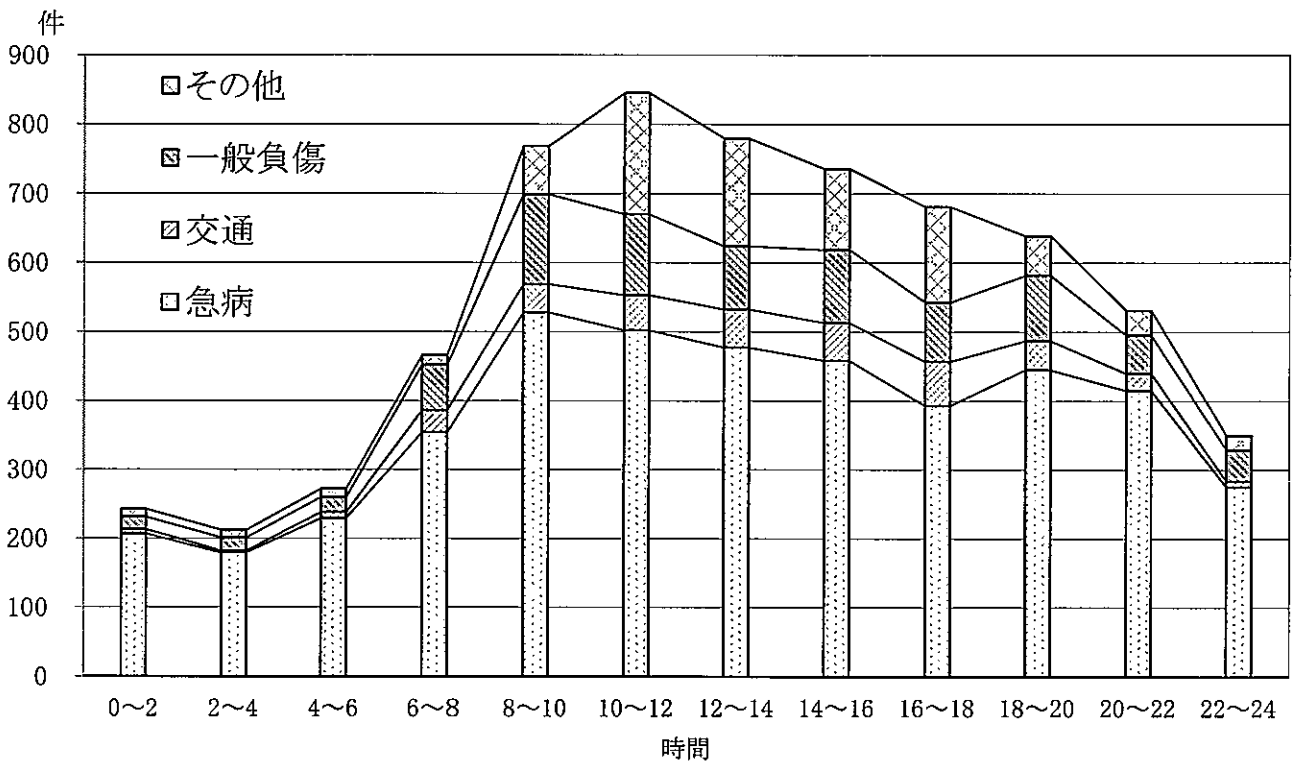
曜日別出動件数

(4. 1. 1~4. 12. 31)

区 分	日	月	火	水	木	金	土	合 計
急 病	638	659	657	660	607	636	605	4,462
交 通	47	65	49	57	49	72	53	392
一 般 負 傷	114	119	133	102	134	109	140	851
そ の 他	69	134	141	109	104	142	120	819
合 計	868	977	980	928	894	959	918	6,524

時間別出動件数

(4. 1. 1~4. 12. 31)



時間別 事故種別	0	2	4	6	8	10	12	14	16	18	20	22	合計
	2	4	6	8	10	12	14	16	18	20	22	24	
急 病	207	179	229	354	528	502	477	458	393	445	415	275	4,462
交 通	6	3	9	32	41	51	56	55	64	42	25	8	392
一 般 負 傷	18	19	22	66	130	117	91	106	86	95	55	46	851
そ の 他	12	11	12	14	70	175	156	117	138	57	36	21	819
合 計	243	212	272	466	769	845	780	736	681	639	531	350	6,524

覚知別出動件数

(4. 1. 1~4. 12. 31)

覚 知 別	専用電話	加入電話	警察電話	かけつけ	そ の 他	合 計
出 動 件 数	5,864	143	288	16	213	6,524
構成割合(%)	89.9	2.2	4.4	0.2	3.3	100

署別出動件数

(4. 1. 1~4. 12. 31)

年 署 別	H25	H26	H27	H28	H29	H30	R1	R2	R3	R4
中 央 署	1,714	1,711	1,699	1,829	1,781	1,856	1,908	1,785	1,738	2,590
東 分 署	715	726	652	582	637	653	730	583	611	918
西 分 署	1,083	1,096	1,070	1,063	1,075	1,120	1,102	995	1,028	1,085
河 南 署	1,488	1,369	1,423	1,481	1,491	1,520	1,573	1,432	1,459	1,700
南 分 署	859	819	852	947	981	1,011	1,002	922	915	231
合 計	5,859	5,721	5,696	5,902	5,965	6,160	6,315	5,717	5,751	6,524

※南分署は組織改正に伴い廃止となったため、令和4年3月31日までの件数。

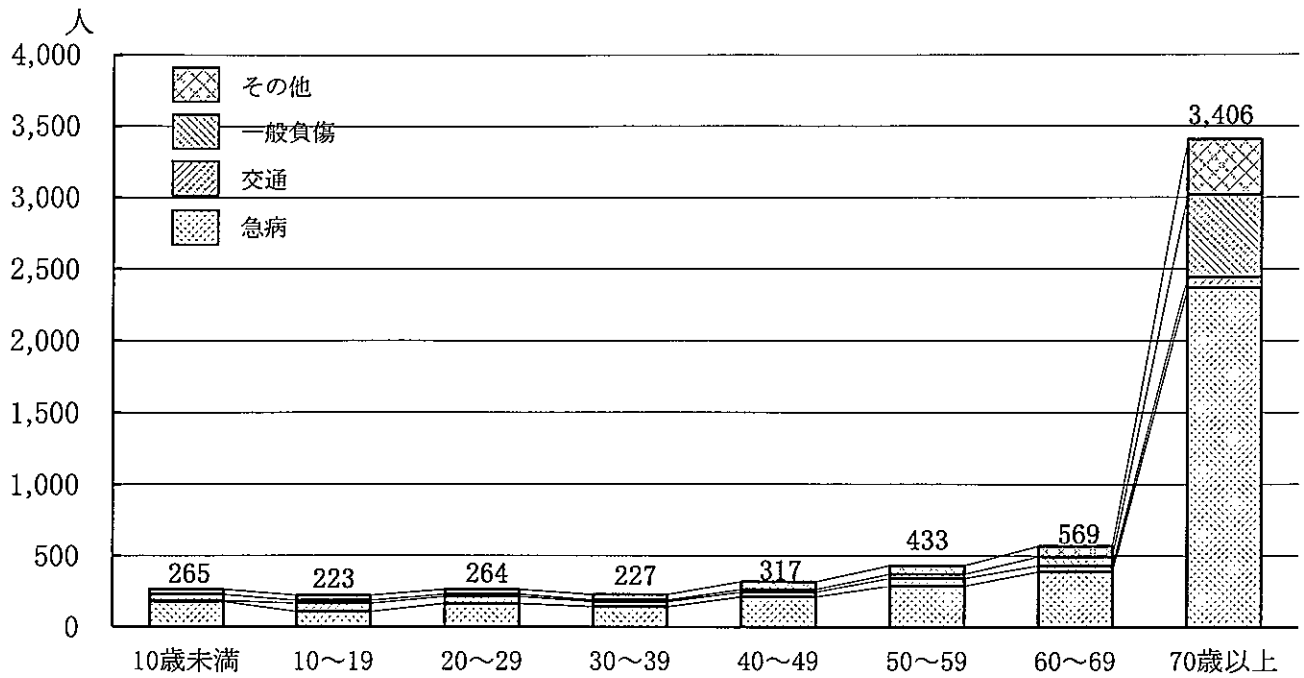
地区別出動件数

(4. 1. 1~4. 12. 31)

区 分	急 病	交 通	一 般 負 傷	そ の 他	合 計
旧 市 内	816	102	164	209	1,291
毛 野	422	31	88	21	562
山 辺	735	64	121	180	1,100
三 重	261	14	52	92	419
山 前	380	26	89	63	558
北 郷	308	23	67	58	456
名 草	40	3	12	1	56
富 田	119	15	28	47	209
矢 場 川	98	5	18	22	143
御 厨	490	36	61	25	612
筑 波	109	11	18	8	146
久 野	57	11	12	7	87
梁 田	156	18	16	16	206
三 和	97	3	14	4	118
葉 鹿	210	15	47	37	309
小 俣	162	11	43	28	244
市 外	2	4	1	1	8
合 計	4,462	392	851	819	6,524

年齢別搬送人員

(4. 1. 1~4. 12. 31)



区分	10歳未満	10~19	20~29	30~39	40~49	50~59	60~69	70歳以上	合計
急病	179	108	165	143	213	288	389	2,368	3,853
交通	7	59	49	36	33	55	43	78	360
一般負傷	43	20	16	12	18	28	63	573	773
その他	36	36	34	36	53	62	74	387	718
合計	265	223	264	227	317	433	569	3,406	5,704

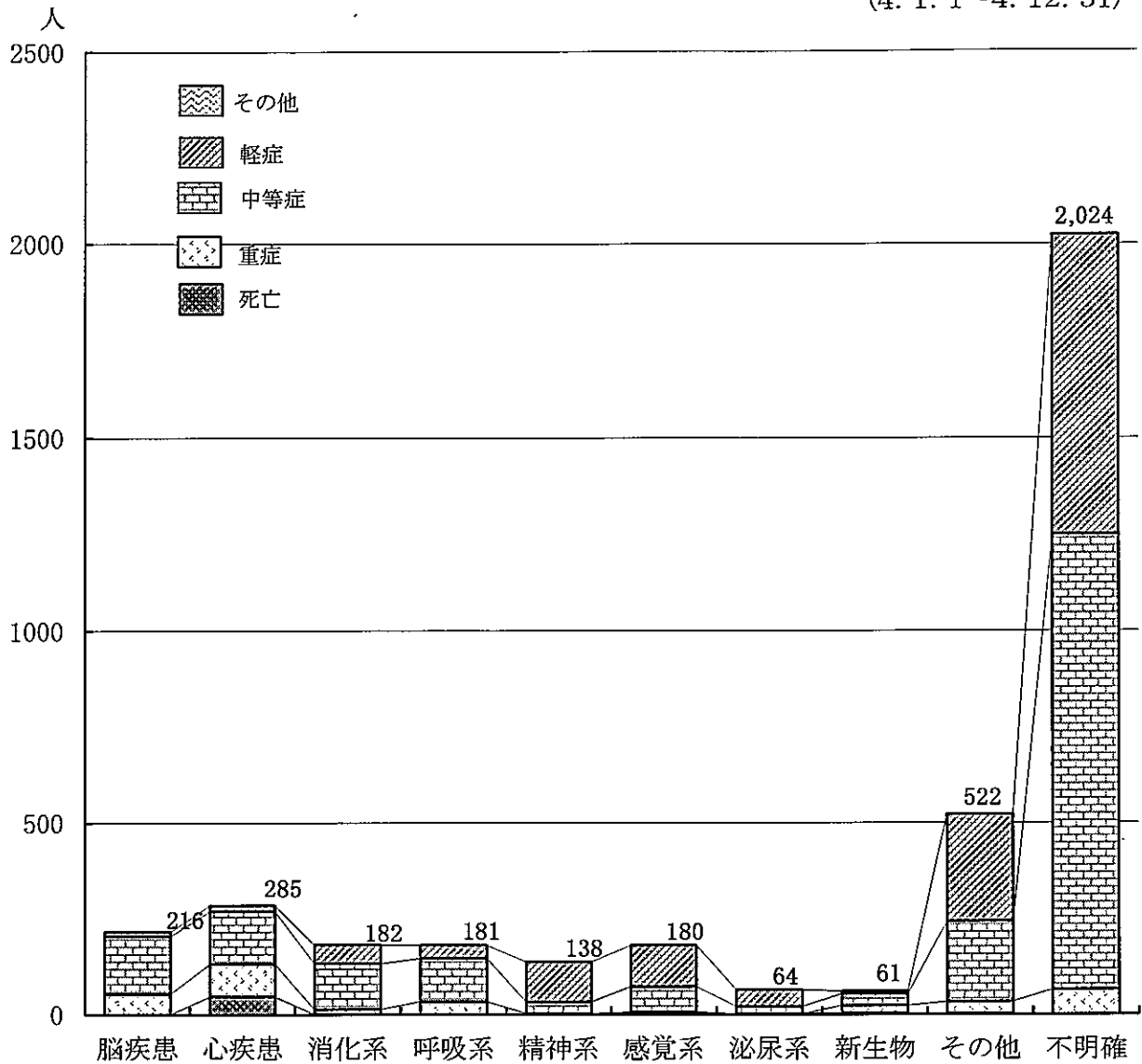
事故種別・傷病程度別搬送人員

(4. 1. 1~4. 12. 31)

事故種別 区分	火災	自然災害	水難	交通	労働災害	運動競技	一般負傷	加害	自損行為	急病	その他	合計
	死亡					2		2		5	56	
重症				8	2		31		6	311	100	458
中等症	3			74	13	4	334	6	20	2,061	428	2,943
軽症	5			278	29	32	405	10	8	1,425	45	2,237
その他							1					1
合計	8			360	46	36	773	16	39	3,853	573	5,704

急病に係る疾病・傷病程度別搬送人員

(4. 1. 1~4. 12. 31)



疾病種類 区分	脳疾患	心疾患	消化系	呼吸系	精神系	感覚系	泌尿系	新生物	その他	不明確	合計
死亡	1	47	1	1				4	2		56
重症	53	85	13	33	3	7	2	19	31	65	311
中等症	150	137	119	113	30	66	19	31	210	1186	2,061
軽症	12	16	49	34	105	107	43	7	279	773	1,425
その他											
合計	216	285	182	181	138	180	64	61	522	2,024	3,853

救急隊員の行った応急処置件数

(4. 1. 1~4. 12. 31)

区 分		急 病	交 通	一 般 負 傷	そ の 他	合 計
応 急 処 置	止 血	28	29	92	22	171
	固 定	54	170	230	43	497
	人 工 呼 吸	3	1	2	1	7
	心 肺 蘇 生	110	1	7	13	131
	酸 素 吸 入	949	16	40	201	1,206
	気 道 確 保	156	1	10	15	182
	保 温	46	7	9	18	80
	被 覆	23	63	182	44	312
	血 圧 測 定	3,668	355	754	683	5,460
	聴 診	981	103	123	112	1,319
	血中酸素飽和度測定	3,743	359	759	700	5,561
	心 電 図 測 定	3,355	185	562	559	4,661
	血 糖 測 定	48				48
	そ の 他	3,818	360	768	700	5,646
救 命 処 置	除 細 動	9				9
	ラリnge'アルマスク等	(34)		(2)	(2)	(38)
	気 管 挿 管			(2)		(2)
	静脈路確保(CPA前)	8				8
	静脈路確保(CPA後)	46		4	5	55
	静脈路確保(ブドウ糖投与)	10				10
	アドレナリン投与	38		4	5	47
	ブドウ糖投与	10				10
処 置 件 数		17,103	1,650	3,546	3,121	25,420
対 象 人 員		3,853	360	773	718	5,704

()内は気道確保に含まれる。

応急手当指導件数

(4. 1. 1~4. 12. 31)

講 習 区 分	普 通 救 命	上 級 救 命	普 及 員	救 急 法							合 計
				自 防 災 訓 練 会	保 育 所 等	小 中 学 校	高 校	そ の 他 学 校	事 業 所	そ の 他	
実施回数	7	1			2	6	1		10	7	34
受講人員	141	30			34	68	37		171	201	682

(注)普通救命・上級救命・普及員は再講習を含む。