

調 査 結 果 の 概 要

I 事業所数及び従業者数の状況（事業所に関する集計）

1 概況

事業所数は7,415事業所で、従業者数は63,300人、1事業所当たりの従業者数は8.5人

平成28年経済センサス-活動調査によって得られた平成28年6月1日現在の足利市の事業所数は7,415事業所、従業者数は63,300人でした。

1事業所当たりの従業者数は8.5人で栃木県に比べ1.7人少なくなっています。

表 I-1 事業所数、従業者数、1事業所当たり従業者数（民営）

	事業所数 (事業内容等 不詳を含む)	事業所数	従業者数	従業者数		1事業所 当たりの 従業者数
				男	女	
足利市	7,571	7,415	63,300	33,541	29,473	8.5
栃木県	88,332	86,088	878,756	500,319	375,921	10.2
全 国	5,578,975	5,340,783	56,872,826	31,429,653	25,188,368	10.6

(注) 従業者数の「総数」には男女別が不詳の従業者を含むため、男性と女性の合計は「総数」と一致しない場合がある。

(注) 「従業者数」及び「1事業所あたり従業者数」は、必要な事項の数値が得られた事業所を対象として集計した。

以降では、事業内容等が不詳の事業所を除いて記述しています。

表 I-2 売上高及び付加価値額（民営）

	売上高（製造業）		売上高（卸売業・小売業）	
	(億円)	1事業所当たり売上高 (万円)	(億円)	1事業所当たり売上高 (万円)
足利市	4,093	29,729	3,040	18,046
栃木県	90,393	108,178	61,504	30,364
全 国	3,396,312	82,556	5,966,833	49,049

(注) 「売上高」及び「1事業所当たり売上高」は、必要な事項の数値が得られた企業を対象として集計した。

(注) 栃木県内に所在する事業所の数値である。

2 産業別

(1) 産業別の状況

ア 産業大分類別

事業所数が最も多い産業は「卸売業、小売業」、従業者数が最も多い産業は「製造業」

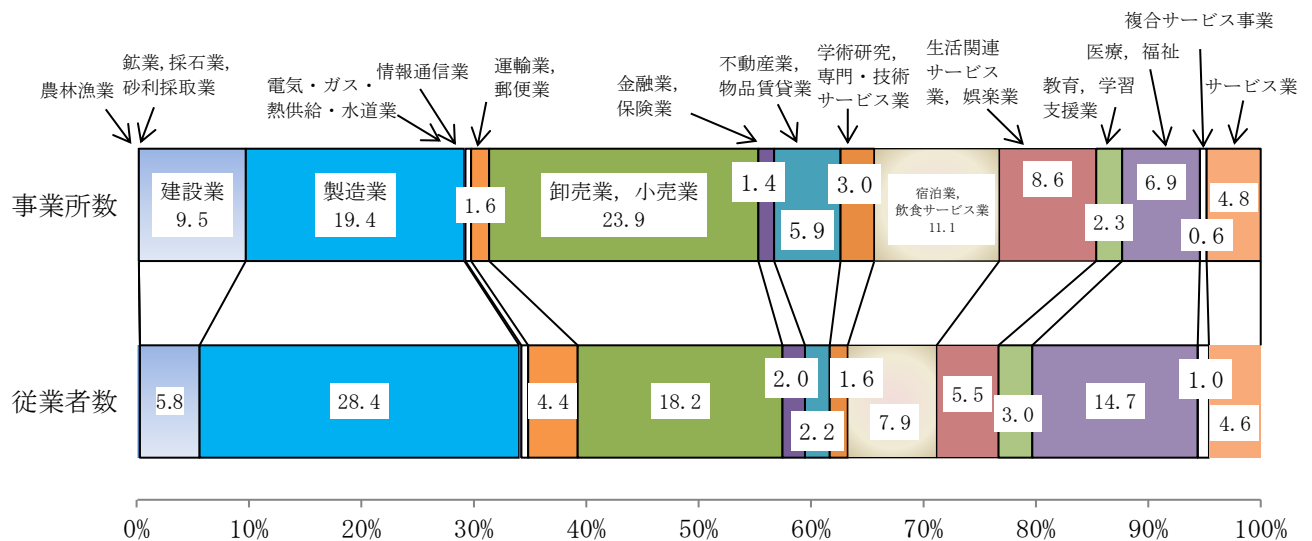
産業大分類別に事業所数をみると、「卸売業、小売業」が1,774事業所(構成比23.9%)で最も多く、次いで「製造業」が1,436事業所(同19.4%)、「宿泊業、飲食サービス業」が826事業所(同11.1%)となっており、これら3産業で全産業の約6割(同54.4%)を占めています。

一方、産業大分類別に従業者数をみると、「製造業」が17,985人(同28.4%)と最も多く、次いで「卸売業、小売業」が11,518人(同18.2%)、「医療、福祉」が9,297人(同14.7%)となっており、これら3産業で全産業の6割(同61.3%)を占めています。

表 I - 3 産業大分類別事業所数及び従業者数及び1事業所当たり従業者数

産業大分類	事業所数	全産業に占める割合 (%)		1事業所当たり従業者数
		事業所数	従業者数	
全産業	7,415	100.0	63,300	100.0
農林漁業(個人経営を除く)	15	0.2	172	0.3
鉱業、採石業、砂利採取業	1	0.0	2	0.0
建設業	706	9.5	3,371	5.3
製造業	1,436	19.4	17,985	28.4
電気・ガス・熱供給・水道業	6	0.1	129	0.2
情報通信業	40	0.5	389	0.6
運輸業、郵便業	122	1.6	2,778	4.4
卸売業、小売業	1,774	23.9	11,518	6.5
金融業、保険業	102	1.4	1,271	2.0
不動産業、物品賃貸業	437	5.9	1,390	3.2
学術研究、専門・技術サービス業	224	3.0	1,041	4.6
宿泊業、飲食サービス業	826	11.1	4,997	6.0
生活関連サービス業、娯楽業	639	8.6	3,501	5.5
教育、学習支援業	171	2.3	1,921	11.2
医療、福祉	511	6.9	9,297	18.2
複合サービス事業	46	0.6	604	13.1
サービス業(他に分類されないもの)	359	4.8	2,934	8.2

図 I - 3 産業大分類別事業所数及び従業者数の全産業に占める割合



(2) 男女別の状況

従業者数の男女比は1：1、「製造業」は2：1、「卸売業,小売業」は1：1

従業者数を男女別にみると、男性が33,541人(全体の53.3%)、女性が29,473人(同46.6%)となっています。

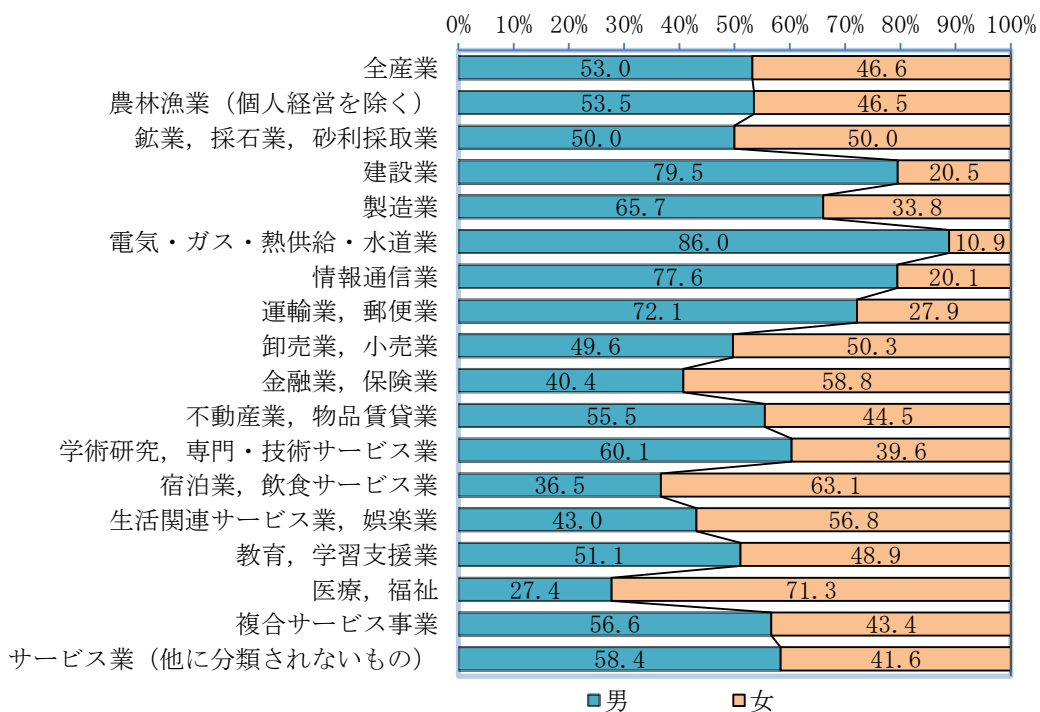
産業別にみると男性従業者の比率が7割以上を占めるのは「電気・ガス・熱供給・水道業」(86.0%)、「建設業」(79.5%)、情報通信業(77.6%)、「運輸業,郵便業」(72.1%)となっており、女性従業者の比率が7割以上を占めるのは「医療,福祉」(71.3%)となっています。

表 I - 4 産業大分類別男女別従業者数及び割合

産業大分類	総数(注)	男	女	男女比 (%)	
				男	女
全産業	63,300	33,541	29,473	53.0	46.6
農林漁業(個人経営を除く)	172	92	80	53.5	46.5
鉱業,採石業,砂利採取業	2	1	1	50.0	50.0
建設業	3,371	2,680	691	79.5	20.5
製造業	17,985	11,816	6,070	65.7	33.8
電気・ガス・熱供給・水道業	129	111	14	86.0	10.9
情報通信業	389	302	78	77.6	20.1
運輸業,郵便業	2,778	2,004	774	72.1	27.9
卸売業,小売業	11,518	5,715	5,788	49.6	50.3
金融業,保険業	1,271	513	747	40.4	58.8
不動産業,物品賃貸業	1,390	771	619	55.5	44.5
学術研究,専門・技術サービス業	1,041	626	412	60.1	39.6
宿泊業,飲食サービス業	4,997	1,826	3,153	36.5	63.1
生活関連サービス業,娯楽業	3,501	1,506	1,990	43.0	56.8
教育,学習支援業	1,921	981	940	51.1	48.9
医療,福祉	9,297	2,543	6,632	27.4	71.3
複合サービス事業	604	342	262	56.6	43.4
サービス業(他に分類されないもの)	2,934	1,712	1,222	58.4	41.6

(注) 総数には男女別が不詳の従事者を含むため、男性と女性の合計は総数と一致しない場合があります。

図 I - 4 産業大分類別従業者数の男女別割合



(3) 売上高

産業大分類別

産業大分類別に売上高をみると、「製造業」が4,094億円と最も多く、次いで「卸売業, 小売業」が3,041億円、「医療, 福祉」が677億円となっています。

1事業所当たり付加価値額でみると「金融業, 保険業」が12,618万円と最も多次に、「運輸業, 郵便業」が8,245万円となっています。

表 I - 5 産業大分類別売上高及び付加価値額 (民営)

産業大分類	売上高		付加価値額	
	(百万円)	1事業所当たり 売上高 (万円)	(百万円)	1事業所当たり 付加価値額 (万円)
農林漁業	402	3,351	602	4,010
鉱業, 採石業, 砂利採取業	X	X	X	X
建設業	22,178	3,266
製造業	409,366	29,729	90,314	6,502
電気・ガス・熱供給・水道業	X	X
情報通信業	1,698	4,589
運輸業, 郵便業	9,317	8,245
卸売業, 小売業	304,079	18,046	43,155	2,543
金融業, 保険業	12,366	12,618
不動産業, 物品賃貸業	18,230	4,330	5,273	1,229
学術研究, 専門・技術サービス業	7,720	3,729	4,461	2,104
宿泊業, 飲食サービス業	18,165	2,485	8,294	1,119
生活関連サービス業, 娯楽業	31,961	5,372	7,695	1,259
教育, 学習支援業	6,334	4,087
医療, 福祉	67,749	14,890	37,202	7,882
複合サービス事業	2,764	6,010
サービス業 (他に分類されないもの)	8,093	2,387

(注) 「売上高」、「1企業当たり売上高」、「付加価値額」及び「1企業当たり付加価値額」は、必要な事項の数値が得られた企業を対象として集計した。

(注) 「売上高」は事業所ごとに算出できない産業(ネットワーク型産業。詳細は利用上の注意を参照)を含む分類については「…」とした。

(注) 「外国の会社」を除く。

(4) おもな産業大分類の内訳

ア 製造業

「製造業」の事業所数を産業中分類別にみると「繊維工業」が445事業所(「製造業」構成比31.0%)と最も多く、次いで「金属製品製造業」が176事業所(同12.3%)、「プラスチック製品製造業」が167事業所(同11.6%)となっています。

従業者数は、「プラスチック製品製造業」が3,341人(同18.6%)と最も多く、次いで「輸送用機械器具製造業」が2,634人(同14.6%)、食料品製造業が2,441人(同13.6%)となっています。

表 I - 6 製造業の中分類別事業所数及び従業者数

産業中分類	事業所数	従業者数		
		構成比 (%)	従業者数	構成比 (%)
E 製造業	1,436	100.0	17,985	100.0
09 食料品製造業	64	4.5	2,441	13.6
10 飲料・たばこ・飼料製造業	3	0.2	57	0.3
11 繊維工業	445	31.0	1,991	11.1
12 木材・木製品製造業(家具を除く)	7	0.5	39	0.2
13 家具・装備品製造業	31	2.2	142	0.8
14 パルプ・紙・紙加工品製造業	17	1.2	310	1.7
15 印刷・同関連業	64	4.5	464	2.6
16 化学工業	11	0.8	532	3.0
17 石油製品・石炭製品製造業	3	0.2	41	0.2
18 プラスチック製品製造業	167	11.6	3,341	18.6
19 ゴム製品製造業	12	0.8	331	1.8
20 なめし革・同製品・毛皮製造業	6	0.4	34	0.2
21 窯業・土石製品製造業	15	1.0	318	1.8
22 鉄鋼業	12	0.8	154	0.9
23 非鉄金属製造業	20	1.4	273	1.5
24 金属製品製造業	176	12.3	1,535	8.5
25 はん用機械器具製造業	28	1.9	434	2.4
26 生産用機械器具製造業	164	11.4	1,391	7.7
27 業務用機械器具製造業	37	2.6	395	2.2
28 電子部品・デバイス・電子回路製造業	13	0.9	161	0.9
29 電気機械器具製造業	34	2.4	596	3.3
30 情報通信機械器具製造業	4	0.3	93	0.5
31 輸送用機械器具製造業	64	4.5	2,634	14.6
32 その他の製造業	39	2.7	278	1.5

※ 製造業の中分類 含まれる業種の例

中分類	含まれる業種(例)
はん用機械器具製造業	各種機械に組み込まれることで用いられる機械器具の製造：ボイラの製造、はん用内燃機関の製造、ポンプの製造など
生産用機械器具製造業	物の生産に供される機械器具の製造：農業用機械の製造、建設用機械の製造、高所作業車の製造、建設用クレーンの製造、金属加工機械の製造、ガス溶接機の製造、半導体製造装置の製造など
業務用機械器具製造業	業務用及びサービスの生産に供される機械器具の製造：複写機の製造、レジスタの製造、営業用洗濯機の製造、圧力計製造など
その他の製造業	他の中分類に分類されない製品の製造：貴金属・宝石装身具製造、時計製造、楽器造、運動用具の製造、鉛筆の製造、花火の製造、情報記録物(磁気テープ、磁気ディスク)の製造など

イ 卸売業, 小売業

「卸売業, 小売業」の事業所数を産業中分類でみると小売業は1,365事業所で(「小売業」構成比76.4%)、卸売業が418事業所(同23.6%)となっています。

卸売業の分類でみると、「建築材料, 鉱物・金属材料等卸売業」が112事業所(同6.3%)、次いで「機械器具卸売業」が90事業所(同5.1%)。従業者数でみると「建築材料, 鉱物・金属材料等卸売業」が732人(同6.4%)、次いで「機械器具卸売業」が662人(同5.7%)となっています。

小売業の分類でみると「その他の小売業」が495事業所(同27.9%)、次いで「飲食料品小売業」が364事業所(同20.5%)となっています。従業者数でみると「飲食料品小売業」が3,269人(同28.4%)と最も多く、次いで「その他の小売業」が2,961人(同25.7%)となっています。

表 I - 7 卸売業・小売業の中分類別事業所数及び従業者数

産業中分類	事業所数	構成比	従業者数	構成比
		(%)		(%)
I 卸売業, 小売業	1,774	100.0	11,518	100.0
50~55 (卸売業)	418	23.6	2,686	23.3
50 各種商品卸売業	3	0.2	7	0.1
51 繊維・衣服等卸売業	58	3.3	304	2.6
52 飲食料品卸売業	73	4.1	451	3.9
53 建築材料, 鉱物・金属材料等卸売業	112	6.3	732	6.4
54 機械器具卸売業	90	5.1	662	5.7
55 その他の卸売業	81	4.6	523	4.5
56~61 (小売業)	1,356	76.4	8,832	76.7
56 各種商品小売業	2	0.1	133	1.2
57 織物・衣服・身の回り品小売業	179	10.1	729	6.3
58 飲食料品小売業	364	20.5	3,269	28.4
59 機械器具小売業	269	15.2	1,389	12.1
60 その他の小売業	495	27.9	2,961	25.7
61 無店舗小売業	47	2.6	351	3.0

※ 卸売業・小売業の中分類 含まれる業種の例

中分類	含まれる業種(例)
各種商品小売業	衣食住にわたる各種商品を一括して小売する事業所: 百貨店、よろずや
飲食料品小売業	飲食料品を小売する事業所: コンビニエンスストア、パン・菓子の製造小売、豆腐の製造小売など
その他の小売業	家具, じゅう器, 医療品, 化粧品, 農耕用品, 燃料, 書籍, 文房具, 時計, 楽器, たばこ, 中古品などの小売業
無店舗小売業	インターネット小売業、店舗を持たない通信販売業、訪問販売業、自動販売機運営業

3 経営組織別

(1) 経営組織別の状況

「法人」の割合は事業所数が約5割、従業者数が約8割

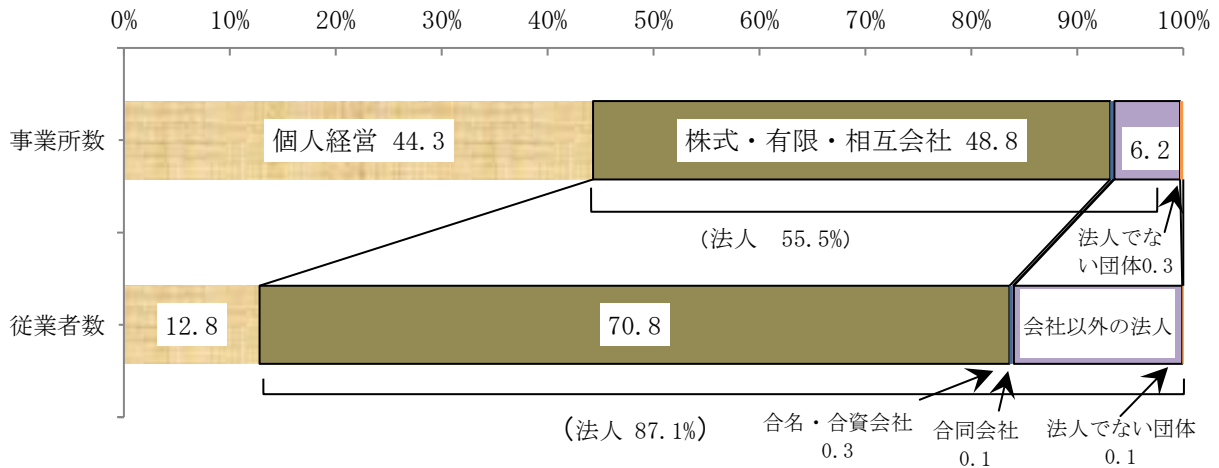
経営組織別に事業所数をみると、「個人経営」は3,283事業所(事業所全体の44.3%)、「法人」は4,112事業所(同55.5%)、うち「会社」は3,652事業所(同49.3%)となっています。

従業者数をみると、「個人経営」は8,095人(同12.8%)、「法人」は55,115人(同87.1%)のうち「会社」は45,035人(同71.1%)となっています。

表 I - 8 経営組織別事業所数及び従業者数

経営組織	事業所数	従業者数	割合 (%)	
			事業所数	従業者数
総数	7,415	63,300	100.0	100.0
個人経営	3,283	8,095	44.3	12.8
法人	4,112	55,115	55.5	87.1
会社	3,652	45,035	49.3	71.1
株式・有限・相互会社	3,618	44,789	48.8	70.8
合名・合資会社	24	207	0.3	0.3
合同会社	10	39	0.1	0.1
外国の会社	-	-	-	-
会社以外の法人	460	10,080	6.2	15.9
法人でない団体	20	90	0.3	0.1
その他	0	0	0.0	0.0

図 I - 8 経営組織別事業所数及び従業者数の割合



4 従業者規模別

従業者数10人未満の事業所が全体の8割以上

民営事業所について、従業者規模別に事業所数をみると、「1～4人」が4,794事業所(事業所全体の64.7%)と最も多く、次いで「5～9人」が1,265事業所(同17.1%)となっており、従業者数10人未満の事業所が全体の81.8%を占めています。

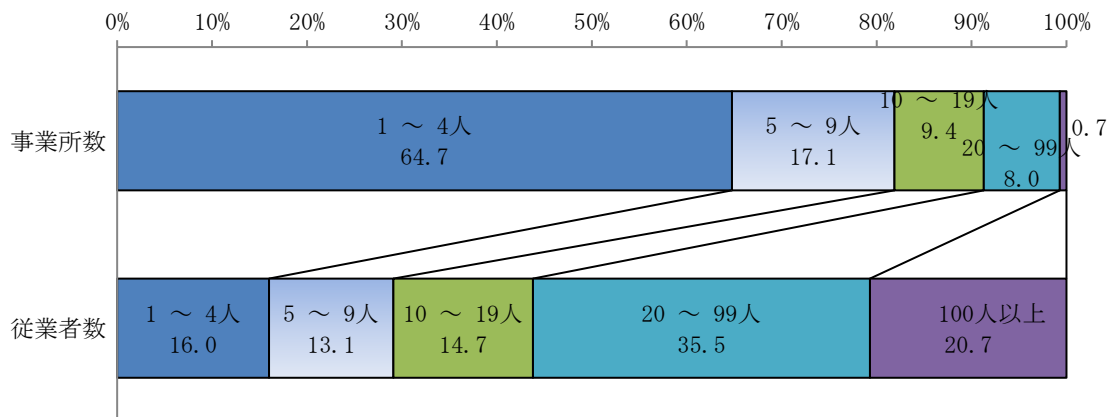
従業者数をみると、「100人以上」が13,118人(従業者全体の20.7%)と最も多く、次いで「1～4人」が10,137人(同16.0%)、「10～19人」が9,318人(同14.7%)となっています。

表 I - 9 従業者規模別事業者数及び従業者数 (民営)

従業者規模	事業所数	総数に占める割合 (%)	従業者数 (注)	従業者数		
				総数に占める割合 (%)	男	女
総数	7,415	100.0	63,300	100.0	33,541	29,473
1 ～ 4人	4,794	64.7	10,137	16.0	5,498	4,625
5 ～ 9人	1,265	17.1	8,278	13.1	4,286	3,959
10 ～ 19人	694	9.4	9,318	14.7	4,882	4,352
20 ～ 29人	304	4.1	7,217	11.4	3,841	3,316
30 ～ 49人	163	2.2	6,173	9.8	3,203	2,875
50 ～ 99人	125	1.7	9,059	14.3	4,708	4,351
100人以上	55	0.7	13,118	20.7	7,123	5,995
派遣従業者のみ	15	0.2	-	-	-	-

(注) 従業者数には男女別が不詳の従事者を含むため、男性と女性の合計は従業者数と一致しない場合がある。

図 I - 9 従業者規模別事業所数及び従業者数の割合 (民営)



5 従業上の地位別

「正社員・正職員」は雇用者の約6割、女性雇用者の約6割がパート・アルバイト

従業上の地位別に従業者数をみると、「雇用者」が53,664人(従業者全体の84.8%)、「有給役員」が5,267人(同8.3%)、「個人業主・無給の家族従業者」が4,369人(同6.9%)となっています。

このうち、「雇用者」の内訳をみると、常用雇用者が52,102人(雇用者全体の97.1%)、日々雇用などの「臨時雇用者」が1,562人(同2.9%)となっています。常用雇用者の内訳では、「正社員・正職員」が30,396人(同56.6%)、パート・アルバイトなどの「正社員・正職員以外」が21,706人(同40.4%)となっています。

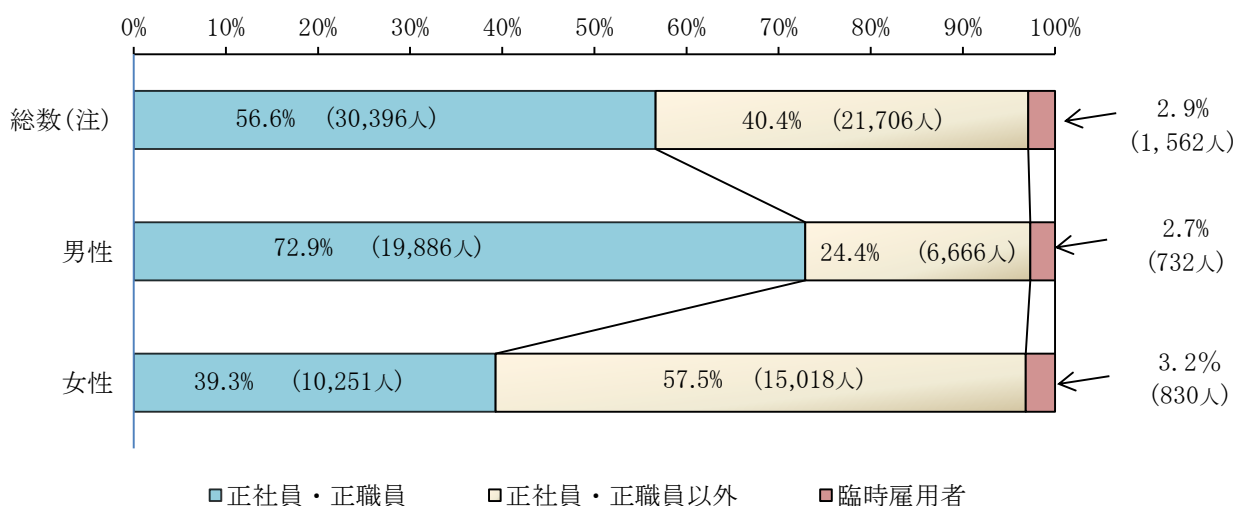
雇用者を男女別にみると、男性は「正社員・正職員」が19,886人(男性の雇用者全体の72.9%)で、「正社員・正職員以外」の6,666人(同24.4%)を上回っているのに対し、女性は「正社員・正職員以外」が15,018人(女性の雇用者全体の57.5%)で、「正社員・正職員」の10,251人(同39.3%)を上回っています。

表 I - 1 0 従業上の地位、男女別従業者数 (民営)

従業上の地位	従業者数			割合 (%)					
	総数(注)	男性	女性	総数(注)	男性		女性		
総数	63,300	33,541	29,473	100.0	...	100.0	...	100.0	...
個人業主・無給の家族従業者	4,369	2,710	1,654	6.9	...	8.1	...	5.6	...
有給役員	5,267	3,547	1,720	8.3	...	10.6	...	5.8	...
雇用者	53,664	27,284	26,099	84.8	100.0	81.3	100.0	88.6	100.0
常用雇用者	52,102	26,552	25,269	82.3	97.1	79.2	97.3	85.7	96.8
正社員・正職員	30,396	19,886	10,251	48.0	56.6	59.3	72.9	34.8	39.3
正社員・正職員以外	21,706	6,666	15,018	34.3	40.4	19.9	24.4	51.0	57.5
臨時雇用者	1,562	732	830	2.5	2.9	2.2	2.7	2.8	3.2

(注) 総数には男女別が不詳の従事者を含むため、男性と女性の合計は総数と一致しない場合がある。

図 I - 1 0 雇用者の男女、従業上の地位別割合 (民営)



6 出向・派遣従業者

「出向・派遣従業者数比率」が最も高い産業大分類は「製造業」

「他からの出向・派遣従業者数」は2,124人となっています。

これを出向・派遣先事業所の大分類別にみると、「製造業」が1,538人（「他からの出向・派遣従業者数」全体の72.4%）と最も多く、次いで「卸売業, 小売業」が168人（同7.9%）などとなっています。

また、「事業従事者数」に占める「他からの出向・派遣従業者数」の割合（以下「出向・派遣従業者数比率」という。）は3.2%となっています。

この「出向・派遣従業者数比率」を出向・派遣事業所の産業大分類別にみると、「製造業」（7.9%）が最も高く、次いで「サービス業」（5.0%）などとなっています。

表 I - 1 1 産業大分類別事業従事者数、他からの出向・派遣従業者数

及び出向・派遣従業者数比率（民営）

産業大分類	事業従事者数		他からの出向・派遣従業者数		出向・派遣従業者数比率 (%) (B/A)
	(A)	全産業に占める割合 (%)	(B)	全産業に占める割合 (%)	
全産業	65,424	100.0	2,124	100.0	3.2
農林漁業	173	0.3	1	0.0	0.6
鉱業, 採石業, 砂利採取業	2	0.0	-	-	-
建設業	3,397	5.2	26	1.2	0.8
製造業	19,523	29.8	1,538	72.4	7.9
電気・ガス・熱供給・水道業	131	0.2	2	0.1	1.5
情報通信業	389	0.6	-	-	-
運輸業, 郵便業	2,864	4.4	86	4.0	3.0
卸売業, 小売業	11,686	17.9	168	7.9	1.4
金融業, 保険業	1,282	2.0	11	0.5	0.9
不動産業, 物品賃貸業	1,399	2.1	9	0.4	0.6
学術研究, 専門・技術サービス業	1,047	1.6	6	0.3	0.6
宿泊業, 飲食サービス業	5,010	7.7	13	0.6	0.3
生活関連サービス業, 娯楽業	3,517	5.4	16	0.8	0.5
教育, 学習支援業	1,935	3.0	14	0.7	0.7
医療, 福祉	9,376	14.3	79	3.7	0.8
複合サービス事業	605	0.9	1	-	-
サービス業（他に分類されないもの）	3,088	4.7	154	7.3	5.0

※1 「他からの出向・派遣従業者数」とは、いわゆる労働者派遣法に在る派遣労働者のほかに、在籍出向など出向元に籍がありながら当該事業所に来て働いている人の数をいう。

※2 「事業従事者数」とは、当該事業所で実際に働いている人の数、すなわち、「従業者数」から「他への出向・派遣従業者数」を除き、「他からの出向・派遣従業者数」を含めた数をいう。

II 企業等の状況（企業等に関する集計）

1 概況

本市の企業数は6,129企業、うち5割以上が個人経営

足利市の「個人経営」及び「会社以外の法人」を含む企業等の数は6,129企業となっています。そのうち、「個人経営」が3,261企業(企業全体の53.2%)となっています。

「法人」のうち、「会社企業」は2,553企業(同41.7%)となっています。

平成24年と比べると企業数は合計で760企業(増減率11.0%)減少になり、そのうち個人経営は463企業(同12.4%)減少しています。

表II-1 経営組織別企業等の数

経営組織	企業数			
	H24	H28	増減率(%)	合計に占める割合(%)
合計	6,889	6,129	△11.0	100.0
個人経営	3,724	3,261	△12.4	53.2
法人	3,165	2,868	△9.3	46.8
会社企業	2,858	2,553	△10.6	41.7
会社以外の法人	307	315	2.6	5.1

第II-2 経営組織、企業類型企業等の数、事業所数及び従業者数

	企業類型		総数	法人	会社企業	個人経営
	企業等の数	事業所数				
実数	企業等の数	総数	6,129	2,868	2,553	3,261
		単一事業所企業	5,811	2,567	2,287	3,244
		複数事業所企業	318	301	266	17
	事業所数	総数	7,685	3,939	3,529	3,746
		単一事業所企業	6,580	2,874	2,592	3,706
		複数事業所企業	1,105	1,065	937	40
従業者数	総数	49,676	40,430	33,139	9,246	
	単一事業所企業	34,695	25,561	21,189	9,134	
	複数事業所企業	14,981	14,869	11,950	112	
割合	企業等の数	総数	100.0	46.8	41.7	53.2
		単一事業所企業	94.8	41.9	37.3	52.9
		複数事業所企業	5.2	4.9	4.3	0.3
	事業所数	総数	100.0	55.6	49.5	44.4
		単一事業所企業	78.7	34.8	31.0	43.9
		複数事業所企業	21.3	20.8	18.6	0.5
従業者数	総数	100.0	83.9	67.2	16.1	
	単一事業所企業	62.4	46.6	37.6	15.8	
	複数事業所企業	37.6	37.4	29.6	0.2	

2 企業産業別

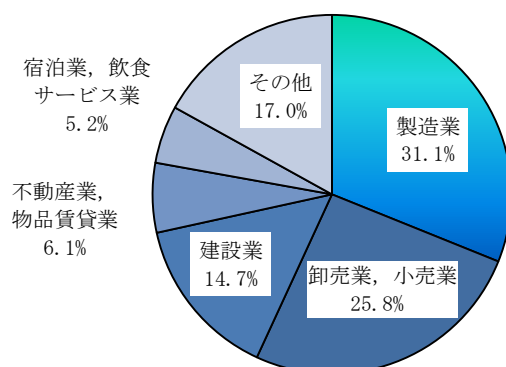
「製造業」、「卸売業,小売業」、「建設業」の3産業で企業全体の7割以上

全産業大分類別に企業数をみると、「製造業」が794企業(企業全体の31.1%)と最も多く、次いで「卸売業,小売業」が658企業(同25.8%)、「建設業」が375企業(同14.7%)などとなっており、これらの産業で企業全体の71.6%となっています。

表Ⅱ－3 企業産業大分類、企業類型別企業数、事業所数及び従業者数（会社企業）

企業産業大分類	企業数	事業所数	従業者数	割合		
				企業数	事業所数	従業者数
全産業（S公務を除く）	2,553	3,657	33,718	100.0	100.0	100.0
農林漁業	10	10	65	0.4	0.3	0.2
鉱業,採石業,砂利採取業	1	1	2	0.0	0.0	0.0
建設業	375	408	2,524	14.7	11.2	7.5
製造業	794	872	12,246	31.1	23.8	36.3
電気・ガス・熱供給・水道業	1	1	1	0.0	0.0	0.0
情報通信業	26	41	410	1.0	1.1	1.2
運輸業,郵便業	56	67	1,083	2.2	1.8	3.2
卸売業,小売業	658	1,340	8,979	25.8	36.6	26.6
金融業,保険業	28	33	173	1.1	0.9	0.5
不動産業,物品賃貸業	160	167	552	6.3	4.6	1.6
学術研究,専門・技術サービス業	79	88	511	3.1	2.4	1.5
宿泊業,飲食サービス業	133	209	2,160	5.2	5.7	6.4
生活関連サービス業,娯楽業	74	102	1,464	2.9	2.8	4.3
教育,学習支援業	16	114	864	0.6	3.1	2.6
医療,福祉	55	108	1,345	2.2	3.0	4.0
複合サービス事業	-	-	-	-	-	-
サービス業（他に分類されないもの）	87	96	1,339	3.4	2.6	4.0

図Ⅱ－3 企業産業分類別企業数構成比



※企業産業分類

企業単位の産業分類で、支所を含めた企業全体の主な事業の種類(企業全体の過去1年間の総収入額又は総販売額の最も多いもの)により分類。なお、分類区分は、事業所の産業分類区分と同一。

3 資本金階級別企業及び常用雇用者数（会社企業）

資本金300～500万円未満の企業が4割

資本金階級別に企業数をみると「300～500万円未満」が1,097企業(企業全体の42.9%)と最も多く、次いで「1,000～3,000万円未満」が772企業(同30.2%)、「500～1,000万円未満」が378企業(同14.8%)などとなっており、資本金3,000万円未満の企業が企業全体の93.2%となっています。

常用雇用者は「資本金1,000～3,000万円未満」の企業が3割超

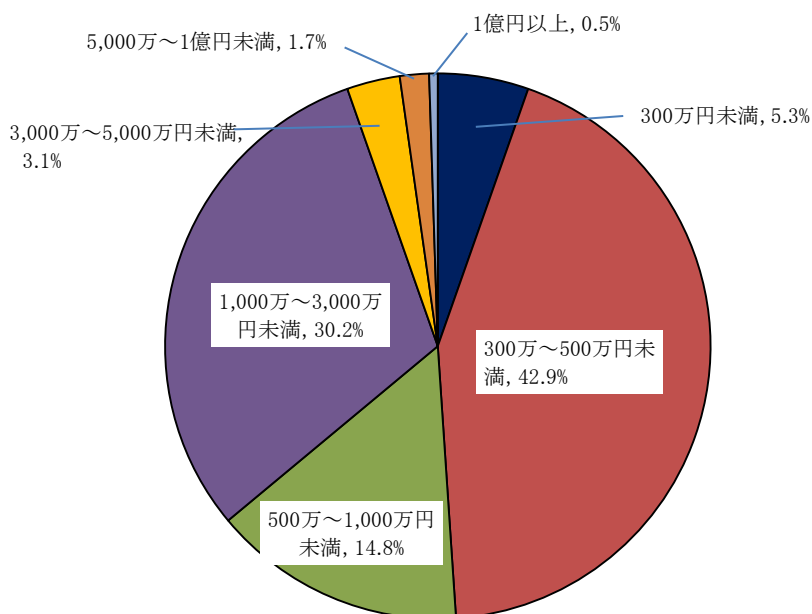
常用雇用者は「資本金1,000～3,000万円未満」の企業が企業全体の33.9%となっています。

表Ⅱ－4 資本金階級別企業数及び常用雇用者数（会社企業）

資本金階級		企業数	総数に占める割合(%)	常用雇用者数	総数に占める割合(%)
実数	総数(注)	2,556	100.0	27,738	100.0
	300万円未満	135	5.3	585	2.1
	300 ～ 500万円	1,097	42.9	4,884	17.6
	500 ～ 1,000	378	14.8	1,822	6.6
	1,000 ～ 3,000	772	30.2	9,415	33.9
	3,000 ～ 5,000	78	3.1	2,678	9.7
	5,000 ～ 1億円	44	1.7	3,442	12.4
	1億円 ～ 3億円	7	0.3	742	2.7
	3億円以上	6	0.2	3,830	13.8

(注) 資本金不詳の企業を含むため、各階級の合計と総数は一致しない場合がある。

図Ⅱ－4 資本金階級別企業数構成比



4 産業大分類種類別企業数、売上高及び付加価値額

「製造業」「卸売業, 小売業」「建設業」で5割超

企業数をみると、「卸売業, 小売業, 製造業」が1,296企業(全産業の22.0%)、次いで「製造業」1,290企業(同21.9%)、「建設業」が640企業(同10.9%)、「宿泊業, 飲食サービス業」612企業(同10.4%)となっており、上位4企業で全産業の6割以上(同65.2%)を占めています。

表Ⅱ-5 産業大分類種類別企業数、売上高及び付加価値額

企業産業大分類	企業数		売上高			付加価値額		
	H28	合計に占める割合 (%)	(百万円)	合計に占める割合 (%)	1企業当たり売上高 (百万円)	(百万円)	合計に占める割合 (%)	1企業当たり付加価値額 (百万円)
全産業	5,894	100.0	765,120	100.0	129.8	199,040	100.0	33.8
農林漁業 (個人経営を除く)	12	0.2	402	0.1	33.5	153	0.2	12.8
鉱業, 採石業, 砂利採取業	1	0.0	X	X	X	X	X	X
建設業	640	10.9	74,408	9.7	116.3	20,272	8.5	31.7
製造業	1,290	21.9	239,412	31.3	185.6	64,336	34.6	49.9
電気・ガス・熱供給・水道業	2	0.0	X	X	X	X	X	X
情報通信業	29	0.5	3,982	0.5	137.3	1,620	0.6	55.9
運輸業, 郵便業	67	1.1	10,001	1.3	149.3	4,154	3.6	62.0
卸売業, 小売業	1,296	22.0	303,172	39.6	233.9	44,488	16.6	34.3
金融業, 保険業	39	0.7	6,064	0.8	155.5	3,113	4.7	79.8
不動産業, 物品賃貸業	396	6.7	10,877	1.4	27.5	3,077	2.0	7.8
学術研究, 専門・技術サービス業	199	3.4	7,432	1.0	37.3	4,307	1.7	21.6
宿泊業, 飲食サービス業	612	10.4	13,219	1.7	21.6	5,335	3.2	8.7
生活関連サービス業, 娯楽業	519	8.8	16,551	2.2	31.9	5,094	3.0	9.8
教育, 学習支援業	111	1.9	10,535	1.4	94.9	6,389	2.4	57.6
医療, 福祉	379	6.4	50,359	6.6	132.9	29,140	14.3	76.9
複合サービス事業	4	0.1	4,691	0.6	1172.8	1,567	1.1	391.8
サービス業 (他に分類されないもの)	298	5.1	13,784	1.8	46.3	5,842	3.1	19.6

(注) 「売上高」、「1企業当たり売上高」、「付加価値額」及び「1企業当たり付加価値額」は、必要な事項の数値が得られた企業を対象として集計した。

第Ⅱ－6 企業産業大分類、企業類型別企業数、事業所数及び従業者数（会社企業）

企業産業大分類		総数			うち複数事業所企業		
		企業数	事業所数	従業者数	企業数	事業所数	従業者数
数	全産業（S公務を除く）	2,553	3,657	33,718	266	1,370	14,860
	農林漁業	10	10	65	-	-	-
	鉱業，採石業，砂利採取業	1	1	2	-	-	-
	建設業	375	408	2,524	21	54	467
	製造業	794	872	12,246	70	148	4,321
	電気・ガス・熱供給・水道業	1	1	1	-	-	-
	情報通信業	26	41	410	6	21	243
	運輸業，郵便業	56	67	1,083	9	20	351
	卸売業，小売業	658	1,340	8,979	89	771	5,791
	金融業，保険業	28	33	173	3	8	45
	不動産業，物品賃貸業	160	167	552	6	13	96
	学術研究，専門・技術サービス業	79	88	511	6	15	100
	宿泊業，飲食サービス業	133	209	2,160	20	96	1307
	生活関連サービス業，娯楽業	74	102	1,464	15	43	401
	教育，学習支援業	16	114	864	6	104	810
	医療，福祉	55	108	1345	7	60	683
	複合サービス事業	-	-	-	-	-	-
	サービス業（他に分類されないもの）	87	96	1,339	8	17	245
割合	全産業（S公務を除く）	100.0	100.0	100.0	100.0	100.0	100.0
	農林漁業	0.4	0.3	0.2	-	-	-
	鉱業，採石業，砂利採取業	0.0	0.0	0.0	-	-	-
	建設業	14.7	11.2	7.5	7.9	2.1	3.1
	製造業	31.1	23.8	36.3	26.3	5.8	29.1
	電気・ガス・熱供給・水道業	0.0	0.0	0.0	-	-	-
	情報通信業	1.0	1.1	1.2	2.3	0.8	1.6
	運輸業，郵便業	2.2	1.8	3.2	3.4	0.8	2.4
	卸売業，小売業	25.8	36.6	26.6	33.5	30.2	39.0
	金融業，保険業	1.1	0.9	0.5	1.1	0.3	0.3
	不動産業，物品賃貸業	6.3	4.6	1.6	2.3	0.5	0.6
	学術研究，専門・技術サービス業	3.1	2.4	1.5	2.3	0.6	0.7
	宿泊業，飲食サービス業	5.2	5.7	6.4	7.5	3.8	8.8
	生活関連サービス業，娯楽業	2.9	2.8	4.3	5.6	1.7	2.7
	教育，学習支援業	0.6	3.1	2.6	2.3	4.1	5.5
	医療，福祉	2.2	3.0	4.0	2.6	2.4	4.6
	複合サービス事業	-	-	-	-	-	-
	サービス業（他に分類されないもの）	3.4	2.6	4.0	3.0	0.7	1.6
%	全産業（S公務を除く）	100.0	100.0	100.0	100.0	100.0	100.0
	農林漁業	0.4	0.3	0.2	-	-	-
	鉱業，採石業，砂利採取業	0.0	0.0	0.0	-	-	-
	建設業	14.7	11.2	7.5	7.9	2.1	3.1
	製造業	31.1	23.8	36.3	26.3	5.8	29.1
	電気・ガス・熱供給・水道業	0.0	0.0	0.0	-	-	-
	情報通信業	1.0	1.1	1.2	2.3	0.8	1.6
	運輸業，郵便業	2.2	1.8	3.2	3.4	0.8	2.4
	卸売業，小売業	25.8	36.6	26.6	33.5	30.2	39.0
	金融業，保険業	1.1	0.9	0.5	1.1	0.3	0.3
	不動産業，物品賃貸業	6.3	4.6	1.6	2.3	0.5	0.6
	学術研究，専門・技術サービス業	3.1	2.4	1.5	2.3	0.6	0.7
	宿泊業，飲食サービス業	5.2	5.7	6.4	7.5	3.8	8.8
	生活関連サービス業，娯楽業	2.9	2.8	4.3	5.6	1.7	2.7
	教育，学習支援業	0.6	3.1	2.6	2.3	4.1	5.5
	医療，福祉	2.2	3.0	4.0	2.6	2.4	4.6
	複合サービス事業	-	-	-	-	-	-
	サービス業（他に分類されないもの）	3.4	2.6	4.0	3.0	0.7	1.6

Ⅲ 地区別の状況

第Ⅲ-1表 地区別産業大分類別事業所数（民営）

地区名		総数	A~B	C	D	E	F	G	H
			農林漁業	鉱業、採石業、 砂利採取業	建設業	製造業	電気・ガス・熱 供給・水道業	情報通信業	運輸業、郵便業
事業所数	総数	7,415	15	1	706	1,436	6	40	122
	旧市	2,021	2	0	122	205	2	19	15
	毛野	503	0	0	66	96	1	2	8
	山辺	1,211	0	0	89	147	1	5	15
	三重	291	0	0	30	68	0	2	3
	山前	553	0	0	50	128	1	2	3
	北郷	524	3	0	80	118	0	3	16
	名草	86	0	0	19	25	0	0	2
	富田	178	1	0	23	42	0	0	4
	矢場川	179	0	0	20	78	0	0	5
	御厨	631	7	0	70	91	0	5	13
	筑波	155	1	0	15	53	1	0	5
	久野	107	1	0	12	28	0	0	21
	梁田	188	0	0	24	56	0	0	6
	三和	153	0	0	17	79	0	0	1
	葉鹿	313	0	0	33	75	0	1	2
	小俣	322	0	1	36	147	0	1	3
割合（％）	総数	100.0	100.0	100.0	100.0	100.0	100.0	100.0	100.0
	旧市	27.3	13.3	-	17.3	14.3	33.3	47.5	12.3
	毛野	6.8	-	-	9.3	6.7	16.7	5.0	6.6
	山辺	16.3	-	-	12.6	10.2	16.7	12.5	12.3
	三重	3.9	-	-	4.2	4.7	-	5.0	2.5
	山前	7.5	-	-	7.1	8.9	16.7	5.0	2.5
	北郷	7.1	20.0	-	11.3	8.2	-	7.5	13.1
	名草	1.2	-	-	2.7	1.7	-	-	1.6
	富田	2.4	6.7	-	3.3	2.9	-	-	3.3
	矢場川	2.4	-	-	2.8	5.4	-	-	4.1
	御厨	8.5	46.7	-	9.9	6.3	-	12.5	10.7
	筑波	2.1	6.7	-	2.1	3.7	16.7	-	4.1
	久野	1.4	6.7	-	1.7	1.9	-	-	17.2
	梁田	2.5	-	-	3.4	3.9	-	-	4.9
	三和	2.1	-	-	2.4	5.5	-	-	0.8
	葉鹿	4.2	-	-	4.7	5.2	-	2.5	1.6
	小俣	4.3	-	100.0	5.1	10.2	-	2.5	2.5

産業大分類

I	J	K	L	M	N	O	P	Q	R
卸売業、小売業	金融業、保険業	不動産業、物品 賃貸業	学術研究、専 門・技術サービ ス業	宿泊業、飲食 サービス業	生活関連サービ ス業、娯楽業	教育、学習支援 業	医療、福祉	複合サービス事 業	サービス業（他 に分類されない もの）
1,774	102	437	224	826	639	171	511	46	359
572	39	146	104	295	206	57	137	11	89
114	7	30	13	40	43	15	39	2	27
310	17	78	26	190	133	38	105	4	53
60	8	18	10	29	26	3	23	2	9
99	4	72	16	62	40	11	36	2	27
115	12	9	6	43	42	14	34	2	27
17	0	0	0	2	5	1	1	2	12
38	2	6	3	16	12	3	13	2	13
28	0	5	0	15	9	4	7	3	5
178	8	48	18	49	47	14	49	3	31
38	0	3	1	8	8	1	6	2	13
20	0	1	1	3	3	0	6	1	10
36	0	7	4	22	7	3	5	3	15
24	0	2	3	5	10	0	2	2	8
72	3	8	10	35	28	4	30	3	9
53	2	4	9	12	20	3	18	2	11
100.0	100.0	100.0	100.0	100.0	100.0	100.0	100.0	100.0	100.0
32.2	38.2	33.4	46.4	35.7	2.8	33.3	26.8	23.9	24.8
6.4	6.9	6.9	5.8	4.8	0.6	8.8	7.6	4.3	7.5
17.5	16.7	17.8	11.6	23.0	1.8	22.2	20.5	8.7	14.8
3.4	7.8	4.1	4.5	3.5	0.4	1.8	4.5	4.3	2.5
5.6	3.9	16.5	7.1	7.5	0.5	6.4	7.0	4.3	7.5
6.5	11.8	2.1	2.7	5.2	0.6	8.2	6.7	4.3	7.5
1.0	-	-	-	0.2	0.1	0.6	0.2	4.3	3.3
2.1	2.0	1.4	1.3	1.9	0.2	1.8	2.5	4.3	3.6
1.6	-	1.1	-	1.8	0.1	2.3	1.4	6.5	1.4
10.0	7.8	11.0	8.0	5.9	0.6	8.2	9.6	6.5	8.6
2.1	-	0.7	0.4	1.0	0.1	0.6	1.2	4.3	3.6
1.1	-	0.2	0.4	0.4	-	-	1.2	2.2	2.8
2.0	-	1.6	1.8	2.7	0.1	1.8	1.0	6.5	4.2
1.4	-	0.5	1.3	0.6	0.1	0.0	0.4	4.3	2.2
4.1	2.9	1.8	4.5	4.2	0.4	2.3	5.9	6.5	2.5
3.0	2.0	0.9	4.0	1.5	0.3	1.8	3.5	4.3	3.1

(3) 地区別の状況

ア 事業所数

第三-2表 地区別産業大分類別従業者数(民営)

地区名		総数	A~B	C	D	E	F	G	H
			農林漁業	鉱業, 採石業, 砂利採取業	建設業	製造業	電気・ガス・熱 供給・水道業	情報通信業	運輸業, 郵便業
事業所数	総数	63,300	172	2	3,371	17,985	129	389	2,778
	旧市	12,809	3	0	658	1,411	104	183	214
	毛野	4,596	0	0	248	1,075	18	9	179
	山辺	10,961	0	0	519	1,824	4	24	290
	三重	3,165	0	0	151	473	0	2	99
	山前	3,995	0	0	200	1,167	1	38	46
	北郷	4,898	16	0	286	1,732	0	5	574
	名草	659	0	0	76	328	0	0	124
	富田	2,830	13	0	103	1,454	0	0	39
	矢場川	1,705	0	0	71	1,119	0	0	80
	御厨	5,598	47	0	344	1,192	0	123	272
	筑波	1,864	5	0	71	1,221	2	0	142
	久野	2,203	88	0	106	822	0	0	591
	梁田	2,930	0	0	168	1,899	0	0	105
	三和	843	0	0	73	545	0	0	1
	葉鹿	1,989	0	0	153	381	0	3	3
	小俣	2,255	0	2	144	1,342	0	2	19
割合(%)	総数	100.0	100.0	100.0	100.0	100.0	100.0	100.0	100.0
	旧市	20.2	1.7	0.0	19.5	7.8	80.6	47.0	7.7
	毛野	7.3	0.0	0.0	7.4	6.0	14.0	2.3	6.4
	山辺	17.3	0.0	0.0	15.4	10.1	3.1	6.2	10.4
	三重	5.0	0.0	0.0	4.5	2.6	0.0	0.5	3.6
	山前	6.3	0.0	0.0	5.9	6.5	0.8	9.8	1.7
	北郷	7.7	9.3	0.0	8.5	9.6	0.0	1.3	20.7
	名草	1.0	0.0	0.0	2.3	1.8	0.0	0.0	4.5
	富田	4.5	7.6	0.0	3.1	8.1	0.0	0.0	1.4
	矢場川	2.7	0.0	0.0	2.1	6.2	0.0	0.0	2.9
	御厨	8.8	27.3	0.0	10.2	6.6	0.0	31.6	9.8
	筑波	2.9	2.9	0.0	2.1	6.8	1.6	0.0	5.1
	久野	3.5	51.2	0.0	3.1	4.6	0.0	0.0	21.3
	梁田	4.6	0.0	0.0	5.0	10.6	0.0	0.0	3.8
	三和	1.3	0.0	0.0	2.2	3.0	0.0	0.0	0.0
	葉鹿	3.1	0.0	0.0	4.5	2.1	0.0	0.8	0.1
	小俣	3.6	0.0	100.0	4.3	7.5	0.0	0.5	0.7

産業大分類

I 卸売業, 小売業	J 金融業, 保険業	K 不動産業, 物品 賃貸業	L 学術研究, 専 門・技術サービ ス業	M 宿泊業, 飲食 サービス業	N 生活関連サービ ス業, 娯楽業	O 教育, 学習支援 業	P 医療, 福祉	Q 複合サービス 事業	R サービス業 (他 に分類されない もの)
11,518	1,271	1,390	1,041	4,997	3,501	1,921	9,297	604	2,934
2,913	677	461	589	1,548	943	585	1,583	377	560
795	48	128	69	279	331	103	1,203	12	99
2,613	268	288	120	1,397	765	432	1,391	15	1,011
325	21	69	18	169	209	21	1,529	11	68
663	28	135	76	243	145	419	608	19	207
773	54	24	14	213	290	26	731	21	139
50	0	0	0	5	10	1	1	11	53
299	14	10	6	59	291	46	444	12	40
179	0	13	0	120	21	16	44	21	21
1,495	110	105	79	547	180	59	752	37	256
213	0	59	2	18	13	3	34	9	72
190	0	45	2	8	22	0	98	7	224
179	0	12	11	111	25	135	156	13	116
72	0	10	8	16	85	0	5	10	18
571	39	20	23	204	67	60	419	20	26
188	12	11	24	60	104	15	299	9	24
100.0	100.0	100.0	100.0	100.0	100.0	100.0	100.0	100.0	100.0
25.3	53.3	33.2	56.6	31.0	26.9	30.5	17.0	62.4	19.1
6.9	3.8	9.2	6.6	5.6	9.5	5.4	12.9	2.0	3.4
22.7	21.1	20.7	11.5	28.0	21.9	22.5	15.0	2.5	34.5
2.8	1.7	5.0	1.7	3.4	6.0	1.1	16.4	1.8	2.3
5.8	2.2	9.7	7.3	4.9	4.1	21.8	6.5	3.1	7.1
6.7	4.2	1.7	1.3	4.3	8.3	1.4	7.9	3.5	4.7
0.4	0.0	0.0	0.0	0.1	0.3	0.1	0.0	1.8	1.8
2.6	1.1	0.7	0.6	1.2	8.3	2.4	4.8	2.0	1.4
1.6	0.0	0.9	0.0	2.4	0.6	0.8	0.5	3.5	0.7
13.0	8.7	7.6	7.6	10.9	5.1	3.1	8.1	6.1	8.7
1.8	0.0	4.2	0.2	0.4	0.4	0.2	0.4	1.5	2.5
1.6	0.0	3.2	0.2	0.2	0.6	0.0	1.1	1.2	7.6
1.6	0.0	0.9	1.1	2.2	0.7	7.0	1.7	2.2	4.0
0.6	0.0	0.7	0.8	0.3	2.4	0.0	0.1	1.7	0.6
5.0	3.1	1.4	2.2	4.1	1.9	3.1	4.5	3.3	0.9
1.6	0.9	0.8	2.3	1.2	3.0	0.8	3.2	1.5	0.8

(3) 地区別の状況

ウ 従業者規模別事業所数及び従事者数

第Ⅲ－3表 (民営)

地区名	総 数 (A～R 全産業)				1～4人		5～9人		
	事業所数	従業者数			事業所数	従業者数	事業所数	従業者数	
			男	女					
事業所及び従業者数	総数	7,415	63,300	33,541	29,473	4,794	10,137	1,265	8,278
	旧市	2,021	12,809	6,086	6,656	1,430	2,928	306	1,985
	毛野	503	4,596	2,488	2,106	318	679	83	540
	山辺	1,211	10,961	5,179	5,700	710	1,573	240	1,557
	三重	291	3,165	1,325	1,840	188	398	49	331
	山前	553	3,995	2,047	1,948	385	749	80	528
	北郷	524	4,898	2,456	2,431	343	740	91	602
	名草	86	659	403	256	58	123	15	96
	富田	178	2,830	1,388	1,422	101	225	33	209
	矢場川	179	1,705	1,169	536	98	215	38	244
	御厨	631	5,598	3,193	2,346	368	810	118	784
	筑波	155	1,864	1,441	423	95	202	24	160
	久野	107	2,203	1,498	698	54	119	16	114
	梁田	188	2,930	2,066	844	97	208	42	287
	三和	153	843	475	368	108	231	23	167
	葉鹿	313	1,989	967	1,022	210	458	52	332
	小俣	322	2,255	1,360	877	231	479	55	342
割合(%)	総数	100.0	100.0	100.0	100.0	100.0	100.0	100.0	100.0
	旧市	27.3	20.2	18.1	22.6	29.8	28.9	24.2	24.0
	毛野	6.8	7.3	7.4	7.1	6.6	6.7	6.6	6.5
	山辺	16.3	17.3	15.4	19.3	14.8	15.5	19.0	18.8
	三重	3.9	5.0	4.0	6.2	3.9	3.9	3.9	4.0
	山前	7.5	6.3	6.1	6.6	8.0	7.4	6.3	6.4
	北郷	7.1	7.7	7.3	8.2	7.2	7.3	7.2	7.3
	名草	1.2	1.0	1.2	0.9	1.2	1.2	1.2	1.2
	富田	2.4	4.5	4.1	4.8	2.1	2.2	2.6	2.5
	矢場川	2.4	2.7	3.5	1.8	2.0	2.1	3.0	2.9
	御厨	8.5	8.8	9.5	8.0	7.7	8.0	9.3	9.5
	筑波	2.1	2.9	4.3	1.4	2.0	2.0	1.9	1.9
	久野	1.4	3.5	4.5	2.4	1.1	1.2	1.3	1.4
	梁田	2.5	4.6	6.2	2.9	2.0	2.1	3.3	3.5
	三和	2.1	1.3	1.4	1.2	2.3	2.3	1.8	2.0
	葉鹿	4.2	3.1	2.9	3.5	4.4	4.5	4.1	4.0
	小俣	4.3	3.6	4.1	3.0	4.8	4.7	4.3	4.1

(注) 総数には男女別が不詳の従事者を含むため、男性と女性の合計は総数と一致しない場合がある。

(注) 男女別が不詳の従事者を含むため、男性と女性の比率の合計は、100%にならない場合がある。

10～19人		20～29人		30人以上		派遣従業者のみ
事業所数	従業者数	事業所数	従業者数	事業所数	従業者数	事業所数
694	9,318	304	7,217	343	28,350	15
147	1,938	62	1,484	74	4,474	2.0
55	774	29	687	18	1,916	0.0
137	1,781	64	1,520	54	4,530	6.0
29	409	10	240	15	1,787	0.0
48	669	16	376	22	1,673	2.0
41	537	18	420	29	2,599	2.0
4	55	4	96	5	289	0.0
19	245	6	143	17	2,008	2.0
26	350	10	234	7	662	0.0
83	1,128	27	614	35	2,262	0.0
12	181	10	243	14	1,078	0.0
14	183	4	101	19	1,686	0.0
19	261	13	303	16	1,871	1.0
11	142	10	237	1	66	0.0
32	423	11	280	8	496	0.0
17	242	10	239	9	953	0.0
100.0	100.0	100.0	100.0	100.0	100.0	100.0
21.2	20.8	20.4	20.6	21.6	15.8	13.3
7.9	8.3	9.5	9.5	5.2	6.8	0.0
19.7	19.1	21.1	21.1	15.7	16.0	40.0
4.2	4.4	3.3	3.3	4.4	6.3	0.0
6.9	7.2	5.3	5.2	6.4	5.9	13.3
5.9	5.8	5.9	5.8	8.5	9.2	13.3
0.6	0.6	1.3	1.3	1.5	1.0	0.0
2.7	2.6	2.0	2.0	5.0	7.1	13.3
3.7	3.8	3.3	3.2	2.0	2.3	0.0
12.0	12.1	8.9	8.5	10.2	8.0	0.0
1.7	1.9	3.3	3.4	4.1	3.8	0.0
2.0	2.0	1.3	1.4	5.5	5.9	0.0
2.7	2.8	4.3	4.2	4.7	6.6	6.7
1.6	1.5	3.3	3.3	0.3	0.2	0.0
4.6	4.5	3.6	3.9	2.3	1.7	0.0
2.4	2.6	3.3	3.3	2.6	3.4	0.0

統計表

第 1 表

経営組織（2 区分），産業（大分類）・従業者規模（6 区分）別
男女別従業者数—市区町村，町丁・大字

09 栃木県

総数

市 区 町 村 及 び 町 丁 ・ 大 字	A~R 全産業（S公務を除く）				A~B 農林漁業		C~R 非農林漁業 （S公務を除く）		C 鉱業，採石業， 砂利採取業	
	事業所数	従業者数		事業所数	従業者数	事業所数	従業者数	事業所数	従業者数	
		男	女							
202 足利市地区	7,415	63,300	33,541	29,473	15	172	7,400	63,128	1	2
202 旧市（東）相生町	26	223	131	92	-	-	26	223	-	-
202 北郷 赤松台 1 丁目	4	5	2	3	-	-	4	5	-	-
202 北郷 赤松台 2 丁目	6	13	6	7	-	-	6	13	-	-
202 筑波 県町	53	468	362	106	-	-	53	468	-	-
202 山辺 朝倉町	169	1,663	724	939	-	-	169	1,663	-	-
202 山辺 朝倉町 2 丁目	70	468	163	305	-	-	70	468	-	-
202 山辺 朝倉町 3 丁目	88	385	187	198	-	-	88	385	-	-
202 旧市（西）旭町	44	247	133	114	-	-	44	247	-	-
202 御厨 荒金町	9	304	216	88	-	-	9	304	-	-
202 矢場川 新宿町	13	63	49	14	-	-	13	63	-	-
202 三和 粟谷町	20	102	58	44	-	-	20	102	-	-
202 旧市（西）家富町	82	279	98	181	-	-	82	279	-	-
202 毛野 鶴木町	15	105	74	31	-	-	15	105	-	-
202 旧市（西）井草町	14	133	81	52	-	-	14	133	-	-
202 旧市（東）伊勢町	-	-	-	-	-	-	-	-	-	-
202 旧市（東）伊勢町 1 丁目	49	417	167	250	-	-	49	417	-	-
202 旧市（東）伊勢町 2 丁目	66	241	99	142	-	-	66	241	-	-
202 旧市（東）伊勢町 3 丁目	63	364	125	225	-	-	63	364	-	-
202 旧市（東）伊勢町 4 丁目	36	159	92	67	-	-	36	159	-	-
202 旧市（東）伊勢南町	21	339	150	189	-	-	21	339	-	-
202 三和 板倉町	67	437	244	193	-	-	67	437	-	-
202 富田 稲岡町	17	263	102	161	-	-	17	263	-	-
202 三重 今福町	93	648	309	339	-	-	93	648	-	-
202 旧市（東）岩井町	7	113	55	58	-	-	7	113	-	-
202 旧市（東）永楽町	49	231	76	135	-	-	49	231	-	-
202 北郷 江川町	11	34	24	10	-	-	11	34	-	-
202 北郷 江川町 1 丁目	21	103	65	38	-	-	21	103	-	-
202 北郷 江川町 2 丁目	30	189	97	92	-	-	30	189	-	-
202 北郷 江川町 3 丁目	31	155	51	99	-	-	31	155	-	-
202 北郷 江川町 4 丁目	12	49	18	31	-	-	12	49	-	-
202 三重 大岩町	5	15	9	6	-	-	5	15	-	-
202 毛野 大久保町	53	561	306	255	-	-	53	561	-	-
202 北郷 大月町	144	2,795	1,326	1,464	2	7	142	2,788	-	-
202 毛野 大沼田町	62	1,000	436	564	-	-	62	1,000	-	-
202 旧市（西）大橋町 1 丁目	34	249	81	168	-	-	34	249	-	-
202 旧市（西）大橋町 2 丁目	35	142	67	75	-	-	35	142	-	-
202 山前 大前町	193	1,759	913	846	-	-	193	1,759	-	-
202 富田 奥戸町	8	30	22	8	-	-	8	30	-	-
202 筑波 小曾根町	17	57	32	25	-	-	17	57	-	-
202 小俣 小俣町	285	1,524	813	695	-	-	285	1,524	1	2
202 小俣 小俣南町	37	731	547	182	-	-	37	731	-	-
202 北郷 利保町	7	107	48	59	-	-	7	107	-	-
202 北郷 利保町 1 丁目	70	255	119	135	-	-	70	255	-	-
202 北郷 利保町 2 丁目	16	46	31	15	-	-	16	46	-	-
202 北郷 利保町 3 丁目	16	103	42	61	-	-	16	103	-	-
202 山前 鹿島町	210	1,289	625	664	-	-	210	1,289	-	-
202 北郷 樺崎町	46	460	311	149	-	-	46	460	-	-
202 御厨 上洪垂町	99	760	478	282	1	12	98	748	-	-
202 山辺 借宿町	78	1,112	800	312	-	-	78	1,112	-	-
202 山辺 借宿町 1 丁目	30	195	92	96	-	-	30	195	-	-
202 毛野 川崎町	37	644	508	136	-	-	37	644	-	-
202 久野 久保田町	39	1,274	778	496	-	-	39	1,274	-	-
202 毛野 毛野新町 1 丁目	4	30	5	25	-	-	4	30	-	-
202 毛野 毛野新町 2 丁目	6	12	5	7	-	-	6	12	-	-
202 毛野 毛野新町 3 丁目	7	29	11	18	-	-	7	29	-	-
202 毛野 毛野新町 4 丁目	-	-	-	-	-	-	-	-	-	-
202 旧市（東）寿町	36	156	81	75	-	-	36	156	-	-
202 富田 駒場町	32	314	143	171	-	-	32	314	-	-
202 旧市（西）柴町 1 丁目	13	77	30	47	-	-	13	77	-	-
202 旧市（西）柴町 2 丁目	6	24	13	11	-	-	6	24	-	-
202 矢場川 里矢場町	16	89	33	56	-	-	16	89	-	-
202 旧市（東）猿田町	35	144	81	63	-	-	35	144	-	-
202 御厨 島田町	95	775	467	308	2	12	93	763	-	-
202 梁田 下洪垂町	23	256	158	98	-	-	23	256	-	-
202 旧市（西）昌平町	20	58	21	25	-	-	20	58	-	-
202 旧市（東）新山町	29	185	80	105	-	-	29	185	-	-
202 旧市（東）末広町	11	88	68	20	-	-	11	88	-	-
202 旧市（東）助戸 1 丁目	70	584	241	343	-	-	70	584	-	-
202 旧市（東）助戸 2 丁目	7	16	7	9	-	-	7	16	-	-
202 旧市（東）助戸 3 丁目	54	192	106	86	-	-	54	192	-	-
202 旧市（東）助戸大橋町	6	32	27	5	-	-	6	32	-	-
202 旧市（東）助戸新山町	17	89	60	29	1	1	16	88	-	-
202 旧市（東）助戸仲町	20	106	55	51	-	-	20	106	-	-
202 旧市（東）助戸東山町	32	157	78	79	-	-	32	157	-	-
202 北郷 菅田町	27	90	61	29	-	-	27	90	-	-
202 北郷 菅田町 1 丁目	6	81	61	20	-	-	6	81	-	-
202 旧市（西）大正町	19	92	42	50	-	-	19	92	-	-
202 筑波 高松町	19	49	32	17	1	5	18	44	-	-
202 北郷 田島町	43	313	140	173	1	9	42	304	-	-

全事業所数及び

D 建設業		E 製造業		F 電気・ガス・ 熱供給・水道業		G 情報通信業		H 運輸業、郵便業		I 卸売業、小売業		J 金融業、保険業		K 不動産業、 物品賃貸業	
事業所数	従業者数	事業所数	従業者数	事業所数	従業者数	事業所数	従業者数	事業所数	従業者数	事業所数	従業者数	事業所数	従業者数	事業所数	従業者数
706	3,371	1,436	17,985	6	129	40	389	122	2,778	1,774	11,518	102	1,271	437	1,390
2	4	3	30	1	98	1	1	-	-	8	18	-	-	-	-
-	-	-	-	-	-	-	-	-	-	-	-	-	-	-	-
-	-	-	-	-	-	-	-	-	-	2	4	1	3	1	3
5	31	22	289	-	-	-	-	1	63	14	57	-	-	2	6
8	218	13	81	-	-	-	-	-	-	66	602	2	26	6	22
4	13	5	23	-	-	1	1	-	-	25	222	1	4	8	23
6	17	5	10	-	-	-	-	-	-	22	98	2	34	7	18
3	14	4	9	-	-	-	-	-	-	18	53	-	-	1	1
1	1	4	283	-	-	-	-	-	-	1	2	-	-	1	10
5	18	4	25	-	-	-	-	-	-	1	10	-	-	-	-
3	7	14	89	-	-	-	-	-	-	-	-	-	-	-	-
4	14	4	7	-	-	-	-	-	-	25	59	1	46	9	11
4	19	2	16	1	18	-	-	-	-	3	19	-	-	1	4
2	5	-	-	-	-	1	13	-	-	3	6	2	96	-	-
-	-	-	-	-	-	-	-	-	-	-	-	-	-	-	-
2	5	-	-	-	-	1	4	4	37	17	61	2	46	1	2
2	3	4	6	-	-	-	-	-	-	19	62	1	12	10	13
-	-	2	19	-	-	2	8	1	10	13	69	4	119	3	9
8	57	6	39	-	-	1	6	-	-	9	31	-	-	-	-
-	-	2	4	-	-	-	-	1	4	4	80	3	65	1	1
6	21	29	279	-	-	-	-	1	1	14	31	-	-	2	10
3	14	5	28	-	-	-	-	-	-	3	45	-	-	-	-
5	26	20	193	-	-	1	1	1	45	19	79	4	14	7	10
-	-	-	-	-	-	-	-	-	-	2	59	-	-	2	3
1	3	2	22	-	-	-	-	-	-	18	43	1	56	3	6
1	4	2	4	-	-	-	-	1	11	3	4	-	-	1	2
2	9	1	11	-	-	-	-	-	-	7	46	1	6	-	-
3	24	5	76	-	-	1	2	-	-	11	44	1	8	-	-
3	9	6	35	-	-	-	-	-	-	9	38	-	-	-	-
-	-	5	22	-	-	1	2	-	-	3	13	-	-	-	-
2	10	-	-	-	-	-	-	-	-	-	-	-	-	-	-
10	39	10	96	-	-	1	6	1	5	12	156	1	13	4	77
16	59	30	1,139	-	-	-	-	8	514	34	433	4	21	-	-
11	43	15	39	-	-	-	-	2	48	6	14	-	-	1	1
-	-	6	27	-	-	-	-	-	-	11	136	1	1	1	2
1	4	5	19	-	-	1	4	-	-	7	27	3	9	3	6
14	73	34	222	1	1	1	1	1	18	41	390	1	1	35	60
5	21	-	-	-	-	-	-	-	-	2	5	-	-	-	-
1	2	6	23	1	2	-	-	-	-	3	7	-	-	-	-
30	126	130	759	-	-	1	2	3	19	52	187	2	12	3	10
6	18	17	583	-	-	-	-	-	-	1	1	-	-	1	1
3	13	-	-	-	-	-	-	-	-	1	3	-	-	-	-
11	39	11	30	-	-	-	-	2	14	11	38	4	12	1	4
3	11	4	9	-	-	-	-	2	11	4	7	-	-	1	1
1	2	2	8	-	-	-	-	-	-	6	24	-	-	-	-
20	79	46	442	-	-	-	-	2	28	33	173	2	21	33	69
10	53	18	191	-	-	-	-	-	-	7	62	-	-	3	9
19	72	8	25	-	-	1	3	5	175	30	200	1	16	4	11
5	17	24	805	-	-	-	-	1	14	16	70	1	3	4	12
1	1	4	34	-	-	-	-	1	38	7	52	-	-	4	11
3	17	17	532	-	-	-	-	-	-	8	34	-	-	1	3
5	91	13	734	-	-	-	-	3	38	8	164	-	-	-	-
-	-	1	5	-	-	-	-	-	-	-	-	-	-	-	-
1	4	-	-	-	-	-	-	-	-	3	6	-	-	-	-
1	2	-	-	-	-	-	-	-	-	3	20	-	-	-	-
-	-	-	-	-	-	-	-	-	-	-	-	-	-	-	-
6	16	6	39	-	-	-	-	-	-	9	32	-	-	6	7
1	1	8	45	-	-	-	-	2	30	5	15	-	-	1	2
1	2	-	-	-	-	-	-	-	-	4	9	-	-	2	4
-	-	1	5	-	-	-	-	-	-	3	13	-	-	-	-
2	8	4	21	-	-	-	-	-	-	2	10	-	-	-	-
6	24	10	53	-	-	-	-	-	-	5	14	2	7	-	-
18	132	25	275	-	-	-	-	-	-	17	161	-	-	1	4
2	7	6	99	-	-	-	-	-	-	4	16	-	-	-	-
-	-	-	-	-	-	-	-	-	-	12	36	-	-	2	3
4	15	4	12	-	-	-	-	-	-	11	123	-	-	2	4
2	7	7	50	-	-	-	-	-	-	1	10	-	-	-	-
4	33	7	118	-	-	-	-	-	-	29	278	-	-	7	13
-	-	-	-	-	-	-	-	-	-	1	1	-	-	4	6
5	13	4	14	-	-	-	-	-	-	23	80	1	11	-	-
-	-	2	9	-	-	-	-	-	-	-	-	-	-	-	-
4	33	3	28	-	-	-	-	-	-	2	6	2	13	1	1
1	2	1	4	-	-	-	-	-	-	7	48	-	-	1	1
4	22	4	11	-	-	-	-	-	-	11	56	-	-	4	7
7	15	7	32	-	-	-	-	1	13	3	10	-	-	2	5
-	-	5	75	-	-	-	-	-	-	1	6	-	-	-	-
2	8	2	8	-	-	-	-	-	-	4	8	-	-	1	2
2	4	5	20	-	-	-	-	-	-	4	9	-	-	-	-
7	12	10	59	-	-	1	1	2	11	10	38	1	4	-	-

市区町村 及 町丁・大字	L 学術研究、専門・ 技術サービス業		M 宿泊業、 飲食サービス業		N 生活関連サービス業、 娯楽業		O 教育、学習支援業		P 医療、福祉		
	事業所数	従業者数	事業所数	従業者数	事業所数	従業者数	事業所数	従業者数	事業所数	従業者数	
202 足利市 地区	224	1,041	826	4,997	639	3,501	171	1,921	511	9,297	
202 旧市(東) 相生町	000100000100	-	2	7	1	1	-	-	6	55	
202 北郷 赤松台1丁目	000200000200	-	2	3	-	-	-	-	-	-	
202 北郷 赤松台2丁目	000200000300	-	-	-	2	3	-	-	-	-	
202 筑波 泉町	000400000400	1	2	-	4	5	-	-	1	8	
202 山辺 朝倉町	000500000500	2	11	36	359	19	239	7	28	6	46
202 山辺 朝倉町2丁目	000500000600	3	27	5	67	7	44	-	-	5	30
202 山辺 朝倉町3丁目	000500000700	2	10	14	82	13	32	3	14	10	59
202 旧市(西) 旭町	000800000800	2	8	5	13	5	93	4	43	1	12
202 御厨 荒金町	000900000900	1	2	1	6	-	-	-	-	-	-
202 矢場川 新宿町	001000001000	-	-	-	-	-	-	-	-	1	2
202 三和 粟谷町	001100001100	1	1	-	-	-	-	-	-	-	-
202 旧市(西) 家富町	001200001200	4	8	12	31	10	15	3	63	6	15
202 毛野 鶴木町	001300001300	1	4	-	-	1	10	-	-	1	13
202 旧市(西) 井草町	001400001400	1	3	2	4	2	3	1	3	-	-
202 旧市(東) 伊勢町	001500001500	-	-	-	-	-	-	-	-	-	-
202 旧市(東) 伊勢町1丁目	001500001600	1	2	8	67	4	19	3	8	5	149
202 旧市(東) 伊勢町2丁目	001500001700	4	6	10	26	5	10	4	21	6	79
202 旧市(東) 伊勢町3丁目	001500001800	1	1	21	73	8	19	2	9	5	22
202 旧市(東) 伊勢町4丁目	001500001900	-	-	4	11	4	7	2	3	2	5
202 旧市(東) 伊勢南町	002000002000	-	-	2	30	2	3	3	133	3	19
202 三和 板倉町	002100002100	1	4	2	5	7	74	-	-	2	5
202 富田 稲岡町	002200002200	-	-	-	-	-	-	-	-	4	168
202 三重 今福町	002300002300	5	11	11	27	7	82	1	1	11	157
202 旧市(東) 岩井町	002400002400	-	-	1	16	2	35	-	-	-	-
202 旧市(東) 永楽町	002500002500	4	13	7	29	11	52	-	-	2	7
202 北郷 江川町	002600002600	-	-	1	4	-	-	-	-	-	-
202 北郷 江川町1丁目	002600002700	1	1	4	24	2	3	1	1	-	-
202 北郷 江川町2丁目	002600002800	1	2	5	19	1	2	-	-	2	12
202 北郷 江川町3丁目	002600002900	-	-	1	2	4	9	2	2	6	60
202 北郷 江川町4丁目	002600003000	-	-	1	2	-	-	1	1	1	9
202 三重 大岩町	003100003100	-	-	1	2	1	1	-	-	-	-
202 毛野 大久保町	003200003200	-	-	4	11	2	2	3	45	4	107
202 北郷 大月町	003300003300	1	2	12	97	13	154	5	10	9	260
202 毛野 大沼田町	003400003400	2	5	4	41	3	6	3	27	9	752
202 旧市(西) 大橋町1丁目	003500003500	1	8	1	1	4	20	-	-	5	34
202 旧市(西) 大橋町2丁目	003500003600	4	12	2	6	3	5	-	-	3	47
202 山前 大前町	003700003700	6	37	23	114	13	31	4	402	7	264
202 富田 奥戸町	003800003800	-	-	-	-	-	-	-	-	-	-
202 筑波 小曾根町	003900003900	-	-	1	5	-	-	-	-	1	2
202 小侯 小侯町	004000004000	8	22	8	40	18	77	3	15	15	224
202 小侯 小侯南町	004100004100	1	2	4	20	2	27	-	-	3	75
202 北郷 利保町	004200004200	-	-	-	-	-	-	-	-	1	81
202 北郷 利保町1丁目	004200004300	2	8	10	30	7	11	2	3	6	59
202 北郷 利保町2丁目	004200004400	-	-	-	-	1	2	-	-	1	5
202 北郷 利保町3丁目	004200004500	-	-	-	-	2	3	1	6	2	39
202 山前 鹿島町	004600004600	3	10	23	92	18	86	3	11	19	226
202 北郷 樺崎町	004700004700	-	-	-	-	4	79	-	-	3	62
202 御厨 上洪垂町	004800004800	4	39	9	114	8	26	-	-	5	30
202 山辺 借宿町	004900004900	2	13	10	42	2	7	2	2	7	115
202 山辺 借宿町1丁目	004900005000	-	-	2	4	3	4	1	1	6	46
202 毛野 川崎町	005100005100	-	-	-	-	2	2	1	2	1	28
202 久野 久保田町	005200005200	-	-	2	6	-	-	-	-	3	75
202 毛野 毛野新町1丁目	005300005300	-	-	-	-	2	4	-	-	1	21
202 毛野 毛野新町2丁目	005300005400	-	-	-	-	2	2	-	-	-	-
202 毛野 毛野新町3丁目	005300005500	-	-	1	2	2	5	-	-	-	-
202 毛野 毛野新町4丁目	005300005600	-	-	-	-	-	-	-	-	-	-
202 旧市(東) 寿町	005700005700	-	-	1	1	5	10	-	-	2	50
202 富田 駒場町	005800005800	-	-	5	15	3	80	1	15	2	96
202 旧市(西) 栄町1丁目	005900005900	1	4	-	-	3	4	-	-	2	54
202 旧市(西) 栄町2丁目	005900006000	-	-	1	4	-	-	-	-	1	2
202 矢場川 里矢場町	006100006100	-	-	-	-	1	2	1	10	4	28
202 旧市(東) 猿田町	006200006200	-	-	2	4	2	3	2	15	3	19
202 御厨 島田町	006300006300	1	1	8	20	3	7	4	15	8	130
202 梁田 下洪垂町	006400006400	3	7	1	3	1	1	-	-	2	118
202 旧市(西) 昌平町	006500006500	-	-	4	12	-	-	-	-	1	6
202 旧市(東) 新山町	006600006600	-	-	3	9	2	6	1	1	2	15
202 旧市(東) 末広町	006700006700	-	-	-	-	-	-	-	-	-	-
202 旧市(東) 助戸1丁目	006800006800	-	-	10	44	7	44	-	-	5	52
202 旧市(東) 助戸2丁目	006800006900	-	-	-	-	-	-	-	-	1	5
202 旧市(東) 助戸3丁目	006800007000	4	26	5	13	7	25	1	1	2	3
202 旧市(東) 助戸大橋町	007100007100	2	5	-	-	1	1	-	-	-	-
202 旧市(東) 助戸新山町	007200007200	-	-	-	-	3	6	-	-	-	-
202 旧市(東) 助戸仲町	007300007300	2	5	4	26	3	17	-	-	-	-
202 旧市(東) 助戸東山町	007400007400	1	4	-	-	5	24	-	-	2	32
202 北郷 菅田町	007500007500	1	1	3	8	1	2	1	2	-	-
202 北郷 菅田町1丁目	007500007600	-	-	-	-	-	-	-	-	-	-
202 旧市(西) 大正町	007700007700	3	11	1	2	4	4	-	-	2	49
202 筑波 高松町	007800007800	-	-	1	1	3	5	-	-	-	-
202 北郷 田島町	007900007900	-	-	3	14	2	16	-	-	3	144

Q 複合サービス事業		R サービス業 (他に分類されないもの)		1～4人		5～9人		10～19人		20～29人		30人以上		派遣従業者 のみ
事業所数	従業者数	事業所数	従業者数	事業所数	従業者数	事業所数	従業者数	事業所数	従業者数	事業所数	従業者数	事業所数	従業者数	事業所数
46	604	359	2,934	4,794	10,137	1,265	8,278	694	9,318	304	7,217	343	28,350	15
-	-	2	9	55	121	9	62	9	115	3	71	3	207	-
-	-	2	2	44	105	12	85	6	76	1	21	1	33	-
-	-	-	-	23	51	9	51	5	68	-	-	-	-	-
1	2	2	5	11	31	3	19	4	53	-	-	-	-	-
-	-	4	31	35	76	9	61	5	73	2	47	1	33	-
1	3	5	11	124	262	33	218	20	282	5	119	11	1,621	-
1	4	3	7	31	56	8	52	3	35	1	23	1	81	-
-	-	1	1	15	35	2	13	2	28	1	26	-	-	-
-	-	-	-	-	-	-	-	-	-	-	-	-	-	-
2	8	-	-	33	72	6	40	4	52	5	114	1	139	-
-	-	2	5	55	98	7	42	2	23	1	22	1	56	-
-	-	4	10	38	70	16	93	4	55	3	84	2	62	-
-	-	1	2	25	52	6	36	3	31	2	40	-	-	-
-	-	-	-	12	26	-	-	3	46	4	103	2	164	-
-	-	-	-	11	24	-	-	1	13	1	22	1	74	-
-	-	1	17	6	16	6	41	1	13	-	-	3	193	1
-	-	1	3	31	68	10	69	8	127	8	194	9	832	-
1	6	-	-	12	26	-	-	-	-	-	-	1	51	-
-	-	-	-	3	8	3	16	-	-	-	-	-	-	-
-	-	-	-	39	76	5	36	2	23	2	40	1	56	-
-	-	3	7	23	47	9	62	3	35	-	-	-	-	-
-	-	2	8	6	15	2	15	-	-	-	-	-	-	-
-	-	1	2	16	34	3	23	2	24	-	-	2	175	-
-	-	-	-	71	129	7	41	2	31	-	-	2	78	-
-	-	-	-	10	24	3	21	2	32	1	20	6	536	-
-	-	2	5	28	76	7	48	-	-	7	161	4	175	-
-	-	2	2	22	38	3	19	-	-	1	24	-	-	-
-	-	-	-	3	4	-	-	2	31	-	-	2	78	-
-	-	-	-	20	42	6	46	3	33	2	43	2	114	-
-	-	-	-	12	31	10	70	7	85	1	21	9	1,067	-
-	-	1	2	13	30	5	34	1	13	-	-	1	78	-
-	-	1	4	15	28	3	20	1	17	1	25	1	77	-
-	-	10	99	21	53	4	23	5	70	-	-	2	168	-
-	-	6	24	23	44	5	35	1	10	-	-	-	-	-
1	7	3	13	34	66	8	53	4	54	2	49	5	246	-
-	-	3	3	16	29	4	28	2	24	1	26	1	279	-
1	4	11	141	10	23	-	-	1	11	-	-	-	-	-
-	-	1	4	12	22	6	40	2	21	1	20	-	-	-
1	7	3	9	17	36	9	60	3	34	-	-	1	59	-
2	9	9	20	18	37	6	34	6	84	-	-	-	-	1
-	-	2	4	9	18	1	9	2	22	-	-	-	-	-
-	-	2	10	5	10	2	12	1	10	-	-	1	272	-
-	-	3	7	16	32	3	17	-	-	-	-	-	-	-
-	-	-	-	60	129	15	105	9	127	5	121	4	166	-
2	21	-	-	106	205	25	165	9	136	3	75	6	366	1
1	15	7	37	128	279	34	224	28	404	11	260	4	367	-
-	-	1	4	28	63	12	76	8	103	5	115	2	860	-
-	-	4	37	141	265	32	206	20	260	8	188	8	370	1
-	-	4	12	45	99	15	95	8	109	7	165	3	644	-
-	-	1	4	13	22	12	74	3	38	1	23	1	38	-
-	-	4	26	24	49	6	46	1	10	1	24	1	32	-
1	7	4	159	27	50	7	42	1	17	-	-	1	47	-
-	-	-	-	49	98	10	66	3	47	4	96	4	277	-
-	-	-	-	6	11	1	5	-	-	-	-	-	-	-
-	-	-	-	42	97	8	48	4	47	-	-	-	-	-
-	-	-	-	14	29	1	9	-	-	2	51	-	-	-
-	-	1	1	4	8	1	7	1	17	-	-	-	-	-
1	7	3	8	13	29	2	10	5	67	-	-	-	-	-
-	-	-	-	23	51	4	27	4	50	1	29	-	-	-
-	-	-	-	14	36	3	21	-	-	-	-	-	-	-
-	-	2	10	204	422	50	313	15	213	9	214	7	362	-
-	-	3	5	27	57	5	29	2	29	1	25	2	591	-
-	-	8	18	16	25	3	21	1	12	-	-	-	-	-
-	-	4	5	47	102	12	90	4	45	3	67	-	-	-
-	-	1	1	60	134	14	92	16	228	6	143	3	163	-
-	-	-	-	6	13	1	7	1	11	-	-	-	-	-
-	-	1	21	17	28	1	5	2	37	1	29	-	-	-
-	-	1	2	15	35	5	35	-	-	-	-	2	124	-
1	4	-	-	6	11	3	23	1	12	1	21	-	-	-
-	-	2	6	8	14	1	5	-	-	-	-	-	-	-
-	-	1	17	17	39	7	46	3	38	1	29	1	33	-
-	-	1	1	9	20	2	12	1	10	1	21	-	-	-
-	-	1	3	13	28	4	29	2	21	2	43	4	186	-
-	-	1	1	15	27	1	5	3	43	-	-	-	-	-
-	-	1	2	21	45	5	32	1	13	-	-	-	-	-
-	-	-	-	-	-	3	20	2	36	1	25	-	-	-
-	-	-	-	18	40	-	-	-	-	-	-	-	-	1
-	-	3	5	22	48	4	27	6	79	1	26	4	197	1
-	-	3	5	8	18	1	6	1	12	-	-	-	-	-

市 区 町 村 及 町 丁 ・ 大 字	A~R 全産業 (S公務を除く)				A~B 農林漁業		C~R 非農林漁業 (S公務を除く)		C 鉱業、採石業、 砂利採取業		
	事業所数	従業者数		事業所数	従業者数	事業所数	従業者数	事業所数	従業者数		
		男	女								
202 北郷 田島町1丁目	007900008000	5	11	8	3	-	-	5	11	-	-
202 富田 多田木町	008100008100	39	525	230	295	-	-	39	525	-	-
202 旧市(西) 田所町	008200008200	10	52	32	20	-	-	10	52	-	-
202 山辺 田中町	008300008300	209	2,508	1,091	1,408	-	-	209	2,508	-	-
202 旧市(東) 大町	008400008400	69	251	132	119	-	-	69	251	-	-
202 旧市(西) 大門通	008500008500	11	53	24	29	-	-	11	53	-	-
202 旧市(東) 千歳町	008600008600	21	193	120	73	-	-	21	193	-	-
202 北郷 月谷町	008700008700	29	89	46	43	-	-	29	89	-	-
202 毛野 常見町	008800008800	8	31	21	10	-	-	8	31	-	-
202 毛野 常見町1丁目	008800008900	21	99	67	32	-	-	21	99	-	-
202 毛野 常見町2丁目	008800009000	22	194	111	83	-	-	22	194	-	-
202 毛野 常見町3丁目	008800009100	11	67	32	33	-	-	11	67	-	-
202 富田 寺岡町	009200009200	55	1,217	562	635	-	-	55	1,217	-	-
202 旧市(西) 通1丁目	009300009300	34	132	49	83	-	-	34	132	-	-
202 旧市(西) 通2丁目	009300009400	121	566	258	308	-	-	121	566	-	-
202 旧市(西) 通3丁目	009300009500	77	366	180	165	-	-	77	366	-	-
202 旧市(西) 通4丁目	009300009600	43	151	84	67	-	-	43	151	-	-
202 旧市(西) 通5丁目	009300009700	25	201	61	140	-	-	25	201	-	-
202 旧市(西) 通6丁目	009300009800	25	97	56	41	-	-	25	97	-	-
202 旧市(西) 通7丁目	009300009900	15	85	46	39	-	-	15	85	-	-
202 旧市(東) 常盤町	010000010000	9	19	11	8	-	-	9	19	-	-
202 旧市(西) 巴町	010100010100	32	117	60	57	-	-	32	117	-	-
202 御厨 間屋町	010200010200	40	737	432	304	-	-	40	737	-	-
202 山辺 中川町	010300010300	38	266	113	140	-	-	38	266	-	-
202 名草 名草上町	010400010400	11	26	16	10	-	-	11	26	-	-
202 名草 名草下町	010500010500	36	157	110	47	-	-	36	157	-	-
202 名草 名草下町1丁目	010500010600	12	365	210	155	-	-	12	365	-	-
202 名草 名草中町	010700010700	27	111	67	44	-	-	27	111	-	-
202 山辺 西新井町	010800010800	54	222	115	103	-	-	54	222	-	-
202 旧市(東) 錦町	010900010900	21	167	105	62	-	-	21	167	-	-
202 旧市(西) 西砂原後町	011000011000	38	377	182	195	-	-	38	377	-	-
202 旧市(西) 西宮町	011100011100	19	40	21	19	-	-	19	40	-	-
202 富田 西場町	011200011200	10	36	24	12	-	-	10	36	-	-
202 久野 野田町	011300011300	49	854	685	162	1	88	48	766	-	-
202 筑波 羽刈町	011400011400	66	1,290	1,015	275	-	-	66	1,290	-	-
202 富田 迫間町	011500011500	17	445	305	140	1	13	16	432	-	-
202 葉鹿 葉鹿町	011600011600	190	1,154	572	582	-	-	190	1,154	-	-
202 葉鹿 葉鹿町1丁目	011600011700	78	461	232	229	-	-	78	461	-	-
202 葉鹿 葉鹿町2丁目	011600011800	35	312	133	179	-	-	35	312	-	-
202 葉鹿 葉鹿南町	015700015700	10	62	30	32	-	-	10	62	-	-
202 旧市(東) 花園町	011900011900	22	633	197	436	-	-	22	633	-	-
202 旧市(西) 東砂原後町	012000012000	34	350	174	176	-	-	34	350	-	-
202 旧市(東) 久松町	012100012100	33	278	119	159	-	-	33	278	-	-
202 御厨 福居町	012200012200	339	2,824	1,488	1,278	1	4	338	2,820	-	-
202 梁田 福富新町	012300012300	31	1,327	1,092	235	-	-	31	1,327	-	-
202 梁田 福富町	012400012400	107	1,218	723	475	-	-	107	1,218	-	-
202 旧市(東) 富士見町	012500012500	17	151	97	54	-	-	17	151	-	-
202 矢場川 藤本町	012600012600	27	292	216	76	-	-	27	292	-	-
202 山辺 堀込町	012700012700	277	2,973	1,397	1,576	-	-	277	2,973	-	-
202 旧市(西) 本城1丁目	012800012800	36	347	117	230	-	-	36	347	-	-
202 旧市(西) 本城2丁目	012800012900	42	249	121	128	-	-	42	249	-	-
202 旧市(西) 本城3丁目	012800013000	39	262	95	167	1	2	38	260	-	-
202 旧市(東) 真砂町	013100013100	25	307	167	140	-	-	25	307	-	-
202 三和 松田町	013200013200	66	304	173	131	-	-	66	304	-	-
202 旧市(東) 丸山町	013300013300	26	81	46	35	-	-	26	81	-	-
202 久野 瑞徳野町	013400013400	19	75	35	40	-	-	19	75	-	-
202 旧市(西) 緑町1丁目	013500013500	21	91	39	52	-	-	21	91	-	-
202 旧市(西) 緑町2丁目	013500013600	19	174	78	96	-	-	19	174	-	-
202 矢場川 南大町	013700013700	123	1,261	871	390	-	-	123	1,261	-	-
202 旧市(西) 南町	013800013800	22	256	139	117	-	-	22	256	-	-
202 旧市(東) 宮北町	013900013900	20	155	124	31	-	-	20	155	-	-
202 旧市(西) 元学町	014000014000	24	386	228	158	-	-	24	386	-	-
202 御厨 百頭町	014100014100	49	198	112	86	3	19	46	179	-	-
202 毛野 八們町	014200014200	52	290	136	154	-	-	52	290	-	-
202 旧市(西) 柳原町	014300014300	26	76	38	38	-	-	26	76	-	-
202 梁田 梁田町	014400014400	27	129	93	36	-	-	27	129	-	-
202 毛野 山川町	014500014500	205	1,534	776	758	-	-	205	1,534	-	-
202 山前 山下町	014600014600	150	947	509	438	-	-	150	947	-	-
202 旧市(東) 弥生町	014700014700	15	143	85	58	-	-	15	143	-	-
202 山辺 八幡町	014800014800	79	576	224	303	-	-	79	576	-	-
202 山辺 八幡町1丁目	014800014900	64	320	128	192	-	-	64	320	-	-
202 山辺 八幡町2丁目	014800015000	37	170	83	87	-	-	37	170	-	-
202 山辺 八幡町3丁目	014800015100	18	103	62	41	-	-	18	103	-	-
202 旧市(西) 有楽町	015200015200	40	252	125	127	-	-	40	252	-	-
202 旧市(西) 雪輪町	015300015300	24	92	59	33	-	-	24	92	-	-
202 旧市(東) 芳町	015400015400	32	361	174	187	-	-	32	361	-	-
202 三重 五十部町	015500015500	193	2,502	1,007	1,495	-	-	193	2,502	-	-
202 旧市(東) 若草町	015600015600	33	161	98	63	-	-	33	161	-	-

D 建設業		E 製造業		F 電気・ガス・ 熱供給・水道業		G 情報通信業		H 運輸業、郵便業		I 卸売業、小売業		J 金融業、保険業		K 不動産業、 物品賃貸業	
事業所数	従業者数	事業所数	従業者数	事業所数	従業者数	事業所数	従業者数	事業所数	従業者数	事業所数	従業者数	事業所数	従業者数	事業所数	従業者数
3	5	-	-	-	-	-	-	-	-	-	-	-	-	-	-
1	11	4	244	-	-	-	-	-	-	11	46	1	11	5	8
3	9	1	12	-	-	-	-	-	-	2	4	1	2	-	-
10	43	15	115	-	-	2	17	1	20	31	263	5	123	26	69
4	13	2	9	1	6	-	-	-	-	21	62	-	-	3	4
-	-	-	-	-	-	-	-	-	-	5	21	-	-	-	-
1	5	1	4	-	-	-	-	-	-	4	75	1	2	2	5
10	31	12	41	-	-	-	-	-	-	3	3	-	-	-	-
1	7	-	-	-	-	-	-	-	-	3	16	-	-	-	-
2	5	8	62	-	-	-	-	-	-	-	-	-	-	8	12
4	13	2	60	-	-	-	-	-	-	5	17	1	3	-	-
-	-	-	-	-	-	-	-	1	21	3	18	1	3	1	2
9	47	14	898	-	-	-	-	2	9	13	180	1	3	-	-
-	-	-	-	-	-	-	-	-	-	17	39	1	22	1	2
2	20	3	9	-	-	-	-	-	-	34	158	6	95	14	28
1	8	3	9	-	-	-	-	-	-	22	147	-	-	8	28
1	2	2	5	-	-	2	6	-	-	18	67	-	-	5	25
1	2	1	2	-	-	-	-	-	-	9	32	-	-	1	1
-	-	2	11	-	-	-	-	-	-	9	43	1	13	4	7
2	13	2	9	-	-	-	-	1	16	2	5	-	-	-	-
2	4	4	10	-	-	-	-	-	-	1	1	-	-	-	-
-	-	1	3	-	-	1	32	-	-	3	7	1	1	5	7
3	30	5	107	-	-	1	58	2	28	23	451	2	49	2	5
6	21	10	69	-	-	-	-	-	-	6	36	-	-	-	-
2	4	4	11	-	-	-	-	-	-	2	4	-	-	-	-
11	56	8	50	-	-	-	-	-	-	8	32	-	-	-	-
-	-	10	241	-	-	-	-	2	124	-	-	-	-	-	-
6	16	3	26	-	-	-	-	-	-	7	14	-	-	-	-
8	22	15	91	1	4	-	-	1	1	12	54	-	-	1	2
3	86	4	28	-	-	-	-	-	-	5	8	-	-	-	-
-	-	3	98	-	-	1	3	-	-	10	105	-	-	5	23
1	2	4	11	-	-	1	2	-	-	3	5	-	-	-	-
2	3	6	28	-	-	-	-	-	-	-	-	-	-	-	-
5	12	10	68	-	-	-	-	18	553	8	17	-	-	1	45
7	34	20	889	-	-	-	-	4	79	17	140	-	-	1	53
2	6	5	211	-	-	-	-	-	-	4	8	-	-	-	-
24	111	58	282	-	-	1	3	1	2	40	212	2	25	5	14
3	4	13	59	-	-	-	-	1	1	19	143	1	14	2	4
5	36	1	3	-	-	-	-	-	-	10	211	-	-	1	2
1	2	3	37	-	-	-	-	-	-	3	5	-	-	-	-
1	14	2	9	-	-	1	2	-	-	6	126	-	-	3	174
6	58	3	16	-	-	-	-	-	-	5	63	-	-	-	-
1	3	7	59	-	-	-	-	-	-	14	93	-	-	-	-
22	84	40	477	-	-	3	62	6	69	99	621	5	45	37	69
-	-	21	1,247	-	-	-	-	2	46	2	12	-	-	-	-
17	147	24	484	-	-	-	-	4	59	22	127	-	-	7	12
1	2	10	113	-	-	-	-	-	-	3	31	-	-	-	-
4	18	9	194	-	-	-	-	1	14	7	46	-	-	1	2
22	104	35	442	-	-	2	6	8	204	73	799	2	24	13	112
2	5	4	10	-	-	-	-	-	-	10	26	-	-	3	4
5	33	9	36	-	-	1	7	-	-	7	17	-	-	5	6
2	4	2	7	-	-	-	-	-	-	7	13	1	5	2	9
3	16	12	120	-	-	-	-	1	42	3	18	-	-	-	-
8	45	36	177	-	-	-	-	-	-	10	41	-	-	-	-
1	7	2	4	-	-	-	-	-	-	8	18	-	-	3	4
2	3	5	20	-	-	-	-	-	-	4	9	-	-	-	-
1	2	1	3	-	-	1	1	2	16	6	16	-	-	1	3
2	20	4	71	-	-	-	-	-	-	7	35	-	-	2	3
9	27	61	879	-	-	-	-	4	66	18	113	-	-	4	11
-	-	-	-	-	-	1	34	2	30	2	22	2	13	-	-
1	2	6	95	-	-	-	-	2	16	3	16	-	-	-	-
2	4	5	16	-	-	-	-	-	-	5	18	-	-	4	5
7	25	9	25	-	-	-	-	-	-	8	60	-	-	3	6
5	9	5	21	-	-	-	-	-	-	21	156	2	11	1	4
1	1	-	-	-	-	-	-	-	-	13	44	-	-	1	1
5	14	5	69	-	-	-	-	-	-	8	24	-	-	-	-
24	90	36	244	-	-	1	3	4	105	47	339	2	18	13	25
16	48	48	503	-	-	1	37	-	-	25	100	1	6	4	6
2	10	2	4	-	-	-	-	-	-	7	49	-	-	-	-
10	30	14	105	-	-	-	-	-	-	19	240	1	15	4	8
5	14	1	3	-	-	-	-	1	2	15	103	1	10	5	11
3	15	3	23	-	-	-	-	-	-	13	63	1	11	-	-
1	4	3	23	-	-	-	-	2	11	5	11	1	18	-	-
1	1	-	-	-	-	2	36	-	-	8	36	1	30	3	10
-	-	1	4	-	-	-	-	1	43	6	11	-	-	2	2
2	20	3	17	-	-	-	-	-	-	8	55	1	13	1	2
23	115	48	280	-	-	1	1	2	54	41	246	4	7	11	59
3	8	10	74	-	-	1	24	-	-	3	9	-	-	4	6

市区町村 及 町丁・大字	L 学術研究、専門・ 技術サービス業		M 宿泊業、 飲食サービス業		N 生活関連サービス業、 娯楽業		O 教育、学習支援業		P 医療、福祉		
	事業所数	従業者数	事業所数	従業者数	事業所数	従業者数	事業所数	従業者数	事業所数	従業者数	
202 北郷 田島町1丁目	007900008000	-	-	-	1	3	-	-	-	-	
202 富田 多田木町	008100008100	3	6	3	7	4	7	2	31	4	149
202 旧市(西) 田所町	008200008200	-	-	-	-	1	12	1	5	1	8
202 山辺 田中町	008300008300	3	20	47	259	28	156	10	226	17	429
202 旧市(東) 大町	008400008400	4	34	12	44	12	19	4	42	4	11
202 旧市(西) 大門通	008500008500	1	1	2	14	-	-	1	2	1	5
202 旧市(東) 千歳町	008600008600	1	6	-	-	6	11	1	1	2	23
202 北郷 月谷町	008700008700	-	-	1	10	2	3	1	1	-	-
202 毛野 常見町	008800008800	-	-	-	-	1	2	2	4	-	-
202 毛野 常見町1丁目	008800008900	-	-	-	-	-	-	1	1	1	18
202 毛野 常見町2丁目	008800009000	2	4	4	13	1	3	-	-	2	74
202 毛野 常見町3丁目	008800009100	-	-	1	1	1	1	-	-	2	19
202 富田 寺岡町	009200009200	-	-	6	34	4	6	-	-	3	31
202 旧市(西) 通1丁目	009300009300	3	13	8	48	2	4	2	4	-	-
202 旧市(西) 通2丁目	009300009400	5	14	35	154	9	15	4	23	7	33
202 旧市(西) 通3丁目	009300009500	10	17	18	74	6	15	2	4	2	3
202 旧市(西) 通4丁目	009300009600	1	2	8	19	4	6	-	-	2	19
202 旧市(西) 通5丁目	009300009700	1	9	4	21	2	3	2	27	4	104
202 旧市(西) 通6丁目	009300009800	2	11	2	6	4	5	-	-	-	-
202 旧市(西) 通7丁目	009300009900	1	2	-	-	3	4	-	-	2	29
202 旧市(東) 常盤町	010000010000	1	2	-	-	-	-	-	-	-	-
202 旧市(西) 巴町	010100010100	-	-	17	59	2	3	-	-	-	-
202 御厨 間屋町	010200010200	1	8	-	-	-	-	-	-	-	-
202 山辺 中川町	010300010300	1	1	5	14	2	5	-	-	6	106
202 名草 名草上町	010400010400	-	-	-	-	1	4	1	1	-	-
202 名草 名草下町	010500010500	-	-	-	-	2	2	-	-	1	1
202 名草 名草下町1丁目	010500010600	-	-	-	-	-	-	-	-	-	-
202 名草 名草中町	010700010700	-	-	2	5	2	4	-	-	-	-
202 山辺 西新井町	010800010800	1	1	4	21	2	3	3	3	4	16
202 旧市(東) 錦町	010900010900	-	-	2	3	4	7	-	-	3	35
202 旧市(西) 西砂原後町	011000011000	3	47	8	45	3	3	3	24	1	11
202 旧市(西) 西宮町	011100011100	1	1	3	3	-	-	1	1	-	-
202 富田 西場町	011200011200	-	-	-	-	-	-	-	-	-	-
202 久野 野田町	011300011300	-	-	-	-	2	21	-	-	1	7
202 筑波 羽刈町	011400011400	-	-	6	12	1	3	1	3	4	24
202 富田 迫間町	011500011500	-	-	2	3	1	198	-	-	-	-
202 葉鹿 葉鹿町	011600011600	4	8	20	100	8	12	1	35	19	331
202 葉鹿 葉鹿町1丁目	011600011700	4	12	11	85	10	33	3	25	6	54
202 葉鹿 葉鹿町2丁目	011600011800	2	3	3	15	10	22	-	-	3	20
202 葉鹿 葉鹿南町	015700015700	-	-	1	4	-	-	-	-	2	14
202 旧市(東) 花園町	011900011900	1	4	1	67	3	168	-	-	4	69
202 旧市(西) 東砂原後町	012000012000	1	3	2	48	5	33	3	41	7	69
202 旧市(東) 久松町	012100012100	1	2	6	24	4	97	-	-	-	-
202 御厨 福居町	012200012200	9	26	29	398	27	130	8	39	34	580
202 梁田 福富新町	012300012300	-	-	5	20	-	-	-	-	-	-
202 梁田 福富町	012400012400	1	4	12	74	4	22	3	135	3	38
202 旧市(東) 富士見町	012500012500	-	-	-	-	1	2	-	-	-	-
202 矢場川 藤本町	012600012600	-	-	3	13	2	5	-	-	-	-
202 山辺 堀込町	012700012700	7	22	37	379	32	166	7	113	26	473
202 旧市(西) 本城1丁目	012800012800	2	3	1	5	3	8	-	-	5	252
202 旧市(西) 本城2丁目	012800012900	8	128	2	4	2	3	-	-	2	12
202 旧市(西) 本城3丁目	012800013000	2	8	7	16	1	2	3	103	2	21
202 旧市(東) 真砂町	013100013100	3	60	-	-	-	-	-	-	-	-
202 三和 松田町	013200013200	1	3	3	11	3	11	-	-	-	-
202 旧市(東) 丸山町	013300013300	3	29	2	2	2	2	1	3	2	4
202 久野 瑞穂野町	013400013400	1	2	1	2	1	1	-	-	2	16
202 旧市(西) 緑町1丁目	013500013500	-	-	2	19	1	3	1	2	2	20
202 旧市(西) 緑町2丁目	013500013600	-	-	1	13	3	32	-	-	-	-
202 矢場川 南大町	013700013700	-	-	12	107	6	14	3	6	2	14
202 旧市(西) 南町	013800013800	-	-	8	115	4	26	-	-	1	8
202 旧市(東) 宮北町	013900013900	-	-	2	9	4	11	-	-	-	-
202 旧市(西) 元学町	014000014000	1	26	-	-	2	9	1	1	3	28
202 御厨 百頭町	014100014100	2	3	2	9	9	17	2	5	2	12
202 毛野 八樽町	014200014200	1	1	2	27	6	19	1	13	5	22
202 旧市(西) 柳原町	014300014300	-	-	4	20	2	2	-	-	3	6
202 梁田 梁田町	014400014400	-	-	4	14	2	2	-	-	-	-
202 毛野 山川町	014500014500	7	55	24	184	20	275	4	11	13	149
202 山前 山下町	014600014600	7	29	16	37	9	28	4	6	10	118
202 旧市(東) 弥生町	014700014700	1	5	1	8	-	-	-	-	1	5
202 山辺 八幡町	014800014800	2	11	10	82	9	42	1	2	6	18
202 山辺 八幡町1丁目	014800014900	3	4	14	66	9	44	4	43	6	20
202 山辺 八幡町2丁目	014800015000	-	-	5	18	4	12	-	-	4	12
202 山辺 八幡町3丁目	014800015100	-	-	1	4	3	11	-	-	2	21
202 旧市(西) 有楽町	015200015200	6	23	9	35	-	-	-	-	4	51
202 旧市(西) 雪輪町	015300015300	2	7	8	16	3	5	-	-	-	-
202 旧市(東) 芳町	015400015400	2	7	10	222	1	1	1	2	2	8
202 三重 五十部町	015500015500	5	7	17	140	18	126	2	20	12	1,372
202 旧市(東) 若草町	015600015600	2	9	2	6	4	6	-	-	3	18

Q 複合サービス事業		R サービス業 (他に分類されないもの)		1～4人		5～9人		10～19人		20～29人		30人以上		派遣従業者 のみ
事業所数	従業者数	事業所数	従業者数	事業所数	従業者数	事業所数	従業者数	事業所数	従業者数	事業所数	従業者数	事業所数	従業者数	事業所数
-	-	1	3	38	73	10	60	5	62	1	27	-	-	-
-	-	1	5	4	5	-	-	-	-	-	-	-	-	-
-	-	-	-	6	13	-	-	-	-	-	-	-	-	-
1	4	13	764	23	49	-	-	-	-	-	-	1	43	-
-	-	2	7	13	26	4	24	2	23	-	-	2	120	-
-	-	1	10	17	30	10	62	2	27	6	148	2	377	-
-	-	2	61	18	37	3	19	3	39	-	-	2	128	-
-	-	-	-	22	41	6	38	3	34	1	28	6	384	1
-	-	1	2	4	7	1	8	-	-	-	-	-	-	-
-	-	1	1	29	61	10	59	4	46	5	118	5	277	-
-	-	1	7	18	42	13	89	2	21	-	-	1	97	-
-	-	1	2	30	62	3	20	1	16	-	-	1	44	-
-	-	3	9	75	173	28	180	14	191	6	139	20	2,112	1
-	-	-	-	43	96	7	46	6	77	2	43	4	738	-
-	-	2	17	15	31	3	18	-	-	-	-	1	43	-
1	3	4	58	138	279	23	157	19	273	5	113	8	937	-
-	-	-	-	56	115	8	52	3	38	2	46	-	-	-
-	-	-	-	7	15	1	5	3	33	-	-	-	-	-
-	-	1	1	26	60	4	26	6	74	1	26	1	80	-
-	-	2	7	79	183	40	256	28	354	12	294	9	576	1
-	-	1	2	44	114	15	94	5	64	1	26	3	170	2
-	-	2	5	61	132	17	117	7	95	2	41	-	-	1
-	-	1	1	29	61	3	21	-	-	2	50	-	-	-
-	-	2	14	89	179	19	122	8	111	2	43	3	111	-
-	-	1	2	59	127	11	72	5	71	1	28	1	68	-
-	-	6	16	33	69	7	43	3	39	-	-	-	-	-
-	-	-	-	18	39	2	18	2	27	1	26	2	91	-
2	11	5	35	17	33	5	31	3	33	-	-	-	-	-
-	-	2	4	10	23	3	20	1	16	1	26	-	-	-
-	-	-	-	6	15	2	13	2	24	-	-	-	-	-
-	-	1	18	125	279	42	272	14	188	15	353	11	1,416	2
-	-	5	15	31	68	7	49	2	28	1	28	2	140	-
-	-	2	5	5	11	-	-	-	-	-	-	-	-	-
-	-	3	43	55	119	23	150	6	86	5	124	6	296	-
-	-	5	53	16	41	7	47	5	69	3	67	3	126	-
1	5	1	1	16	41	4	28	5	76	-	-	2	147	-
2	10	5	9	65	130	26	163	18	240	9	213	5	515	-
1	10	4	17	7	15	9	59	3	35	1	24	2	123	-
-	-	-	-	28	55	2	15	1	15	-	-	1	32	-
-	-	-	-	8	21	2	13	5	71	-	-	-	-	-
-	-	-	-	10	19	2	10	1	13	-	-	4	403	-
-	-	2	19	46	94	9	64	5	69	6	144	1	66	-
-	-	-	-	37	87	8	51	3	40	1	20	-	-	-
2	22	17	198	7	16	5	31	2	24	3	80	-	-	-
1	2	-	-	203	440	63	422	43	559	12	262	18	1,141	-
1	7	9	109	7	20	8	56	4	55	4	88	8	1,108	-
-	-	2	3	53	113	27	181	12	172	9	215	5	537	1
-	-	-	-	11	22	9	53	6	80	3	72	3	134	-
-	-	13	129	146	303	52	346	37	485	20	473	22	1,366	-
1	3	5	31	28	57	3	19	1	11	2	47	2	213	-
-	-	1	3	29	63	5	32	7	104	-	-	1	50	-
-	-	9	72	31	68	4	26	-	-	1	20	3	148	-
-	-	3	51	5	10	1	7	4	50	1	21	-	-	-
2	10	3	6	28	56	6	40	-	-	1	25	1	36	-
-	-	2	8	1	4	2	14	3	43	2	51	4	253	-
-	-	3	22	10	21	1	5	-	-	-	-	-	-	-
1	3	2	3	19	42	6	37	1	12	1	20	-	-	-
-	-	-	-	2	4	1	5	-	-	1	21	-	-	-
1	13	3	11	6	12	-	-	-	-	-	-	-	-	-
-	-	2	8	6	13	-	-	1	16	-	-	-	-	-
1	3	1	3	8	20	8	57	14	205	3	65	7	390	-
1	279	-	-	-	-	-	-	-	-	-	-	-	-	-
1	15	1	2	27	61	5	39	4	55	3	80	10	619	-
-	-	3	7	6	15	7	45	-	-	1	21	1	62	-
-	-	2	2	22	40	3	21	1	15	-	-	-	-	-
1	4	2	2	26	57	8	53	3	44	-	-	3	98	-
2	12	8	24	132	294	29	177	18	234	6	155	5	294	-
-	-	9	29	49	110	14	94	12	163	2	47	1	47	-
1	62	-	-	22	39	9	61	-	-	2	57	2	155	-
1	4	2	19	7	15	-	-	2	26	1	21	-	-	-
-	-	-	-	4	7	1	9	1	10	-	-	1	81	-
-	-	4	16	58	119	7	45	3	44	2	47	-	-	-
-	-	-	-	13	22	2	14	1	10	-	-	-	-	-
1	3	5	27	9	21	4	27	2	23	-	-	1	32	-
1	4	-	-	8	24	6	41	2	24	-	-	-	-	-
-	-	1	14	21	41	4	27	1	10	-	-	1	51	-
2	11	7	64	15	32	3	20	3	39	-	-	-	-	-
-	-	1	1	10	19	3	16	4	62	1	29	1	48	-