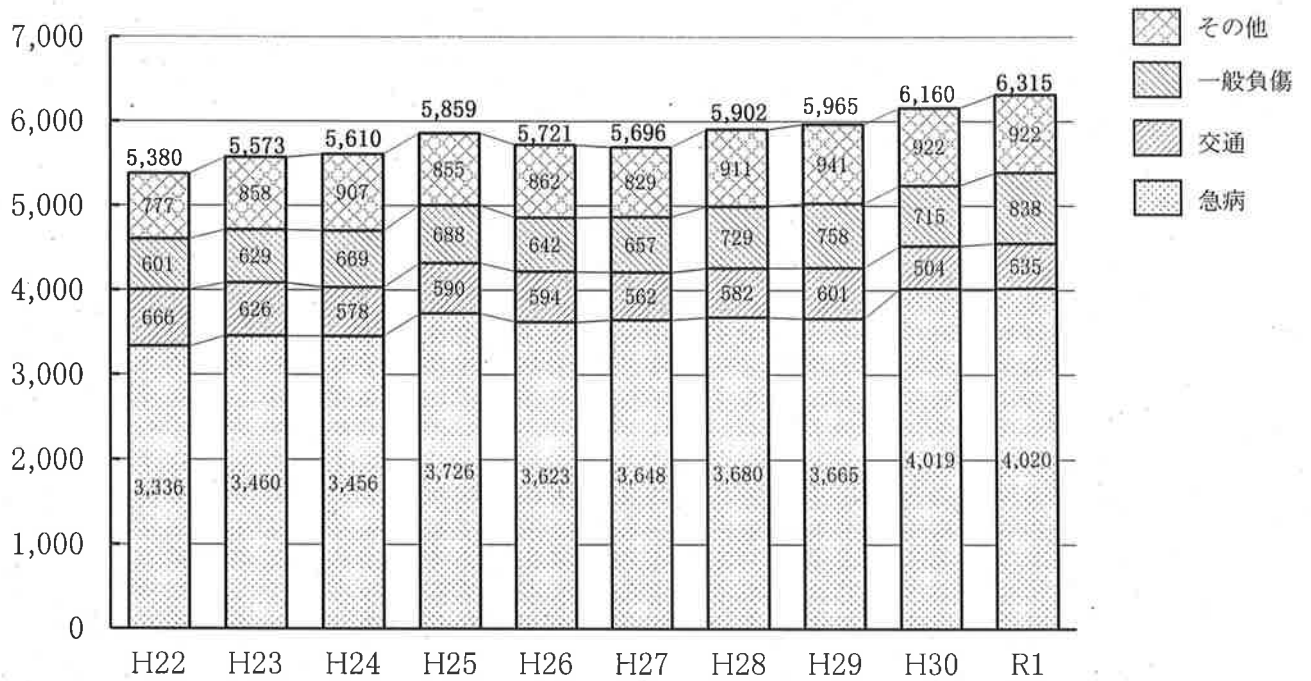


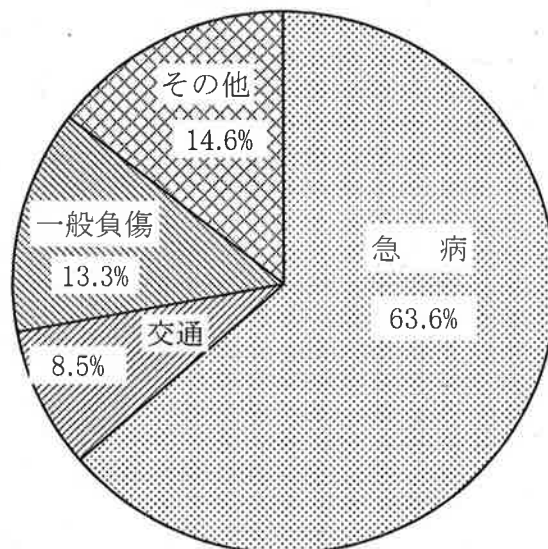
救 急 編

救急出動件数(10年間の推移)



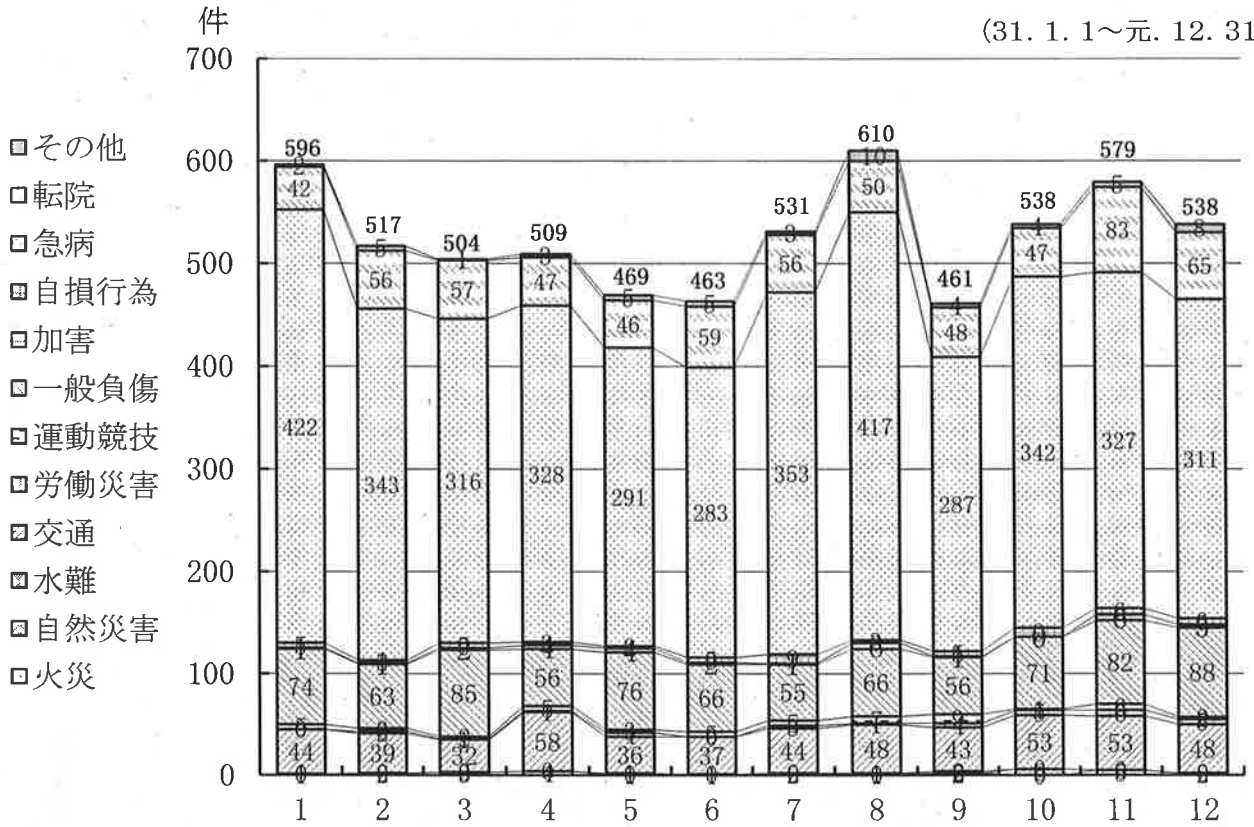
区分	H22	H23	H24	H25	H26	H27	H28	H29	H30	R1
急病	3,336	3,460	3,456	3,726	3,623	3,648	3,680	3,665	4,019	4,020
交通	666	626	578	590	594	562	582	601	504	535
一般負傷	601	629	669	688	642	657	729	758	715	838
その他	777	858	907	855	862	829	911	941	922	922
合計	5,380	5,573	5,610	5,859	5,721	5,696	5,902	5,965	6,160	6,315

救急出動内訳(令和元年中)



月別事故種別救急出動件数

(31. 1. 1～元. 12. 31)



(31. 1. 1～元. 12. 31)

月別 事故種別	1月	2月	3月	4月	5月	6月	7月	8月	9月	10月	11月	12月	合計
火災	1	2	3	4	1	1	2	1	2	0	5	2	24
自然災害	0	0	0	0	0	0	0	0	0	6	0	0	6
水難	0	0	0	0	1	0	0	1	2	0	0	0	4
交通	44	39	32	58	36	37	44	48	43	53	53	48	535
労働災害	0	2	1	1	4	0	3	1	4	5	6	5	32
運動競技	5	3	2	5	3	5	5	7	9	1	6	2	53
一般負傷	74	63	85	56	76	66	55	66	56	71	82	88	838
加害	1	1	2	4	4	2	1	6	1	0	6	3	31
自損行為	5	3	5	3	2	5	9	3	5	9	6	6	61
急病	422	343	316	328	291	283	353	417	287	342	327	311	4,020
転院	42	56	57	47	46	59	56	50	48	47	83	65	656
その他	2	5	1	3	5	5	3	10	4	4	5	8	55
合計	596	517	504	509	469	463	531	610	461	538	579	538	6,315

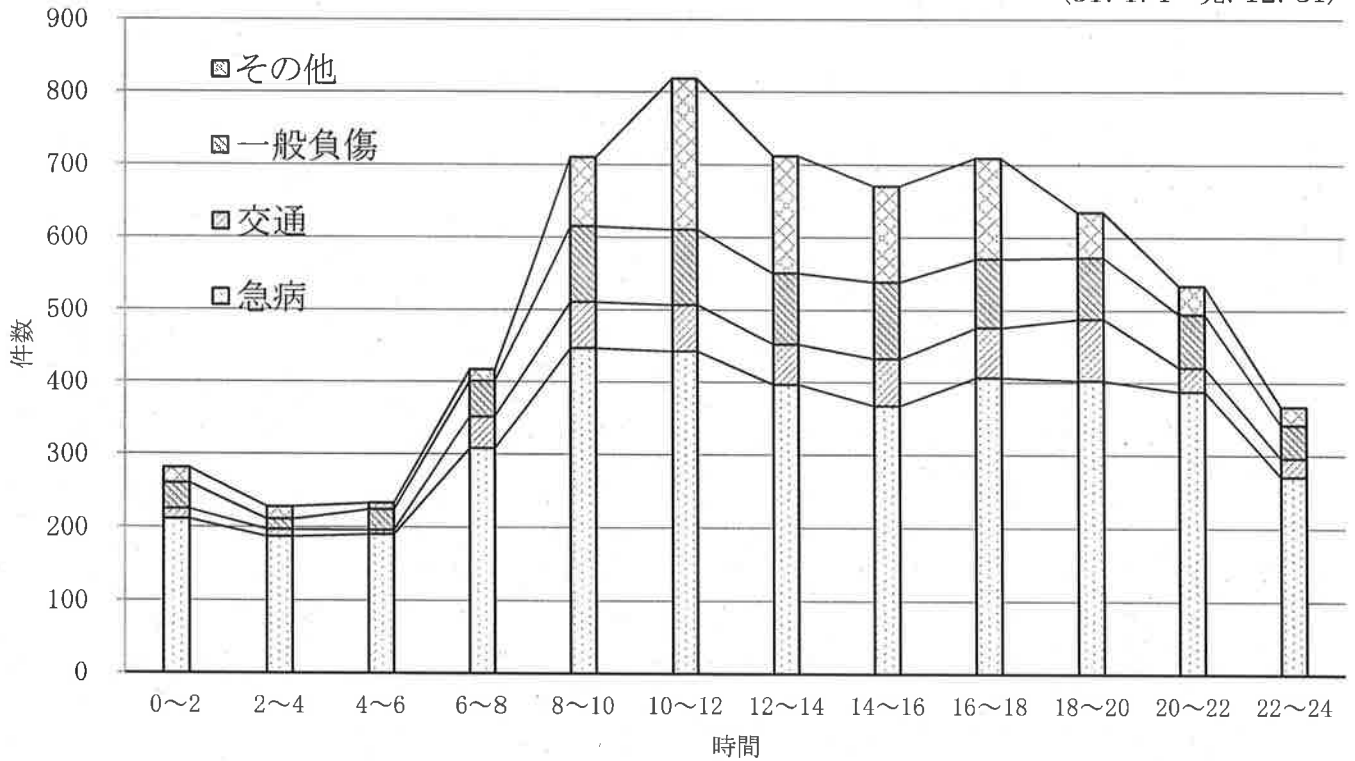
曜日別出動件数

(31. 1. 1～元. 12. 31)

区分	日	月	火	水	木	金	土	合計
急病	604	642	570	536	544	569	555	4,020
交通	73	79	87	71	75	90	60	535
一般負傷	135	115	125	100	134	112	117	838
その他	90	130	141	140	147	174	100	922
合計	902	966	923	847	900	945	832	6,315

時間別出動件数

(31. 1. 1～元. 12. 31)



時間別 事故種別	0	2	4	6	8	10	12	14	16	18	20	22	合計
	2	4	6	8	10	12	14	16	18	20	22		
急病	211	187	190	308	447	443	397	368	407	403	388	271	4,020
交通	14	10	6	44	64	64	56	65	69	85	33	25	535
一般負傷	35	14	28	49	104	104	98	106	95	85	74	46	838
その他	21	17	9	16	95	207	161	132	138	62	39	25	922
合計	281	228	233	417	710	818	712	671	709	635	534	367	6,315

覚知別出動件数

(31. 1. 1～元. 12. 31)

覚知別	専用電話	加入電話	警察電話	かけつけ	その他	合計
出動件数	5,530	137	353	36	259	6,315
構成割合(%)	87.5	2.2	5.6	0.6	4.1	100

署別出動件数

(31. 1. 1～元. 12. 31)

年 署 別	H22	H23	H24	H25	H26	H27	H28	H29	H30	R1
中 央 署	1,706	1,689	1,715	1,714	1,711	1,699	1,829	1,781	1,856	1,908
東 分 署	531	559	702	715	726	652	582	637	653	730
西 分 署	1,020	1,030	1,035	1,083	1,096	1,070	1,063	1,075	1,120	1,102
河 南 署	1,288	1,369	1,350	1,488	1,369	1,423	1,481	1,491	1,520	1,573
南 分 署	835	926	808	859	819	852	947	981	1,011	1,002
合 計	5,380	5,573	5,610	5,859	5,721	5,696	5,902	5,965	6,160	6,315

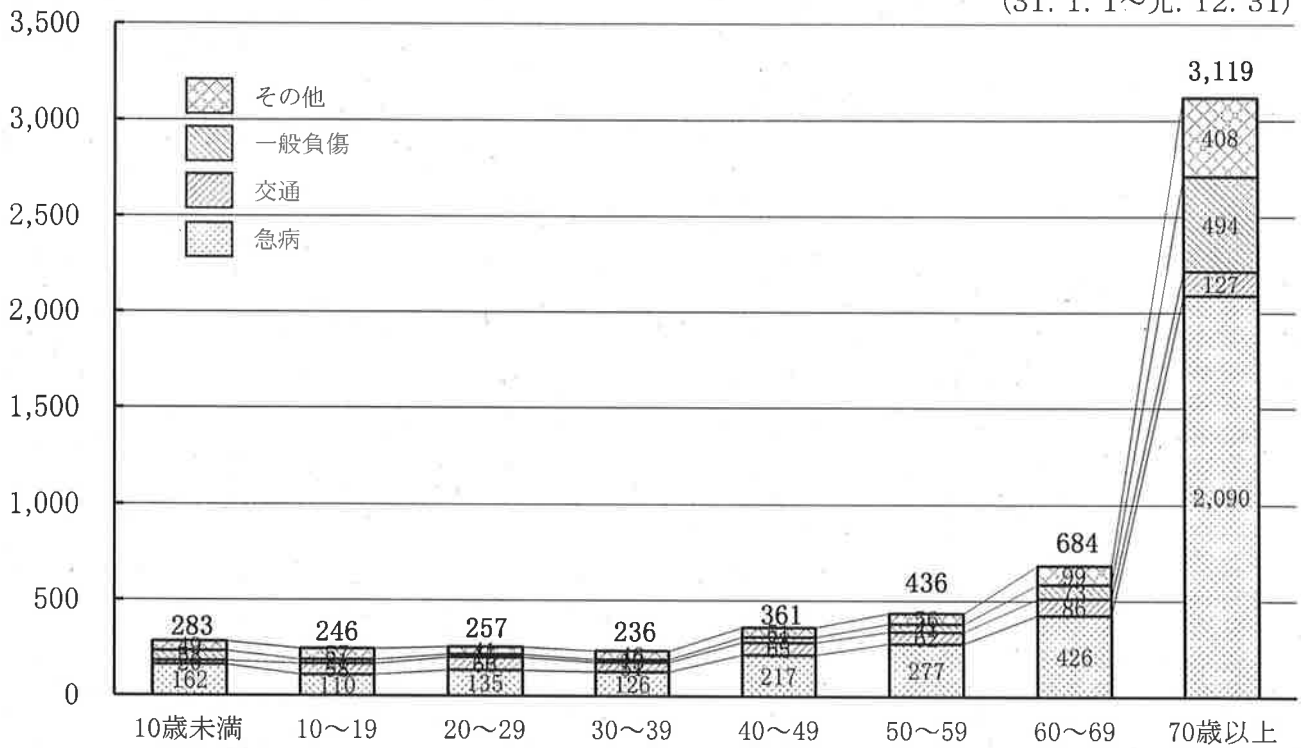
地区別出動件数

(31. 1. 1～元. 12. 31)

区 分	急 病	交 通	一 般 負 傷	そ の 他	合 計
旧 市 内	765	116	194	229	1,304
毛 野	395	37	62	23	517
山 辺	642	111	142	185	1,080
三 重	266	28	67	124	485
山 前	338	34	56	60	488
北 郷	278	31	52	71	432
名 草	36	3	11	7	57
富 田	122	13	29	38	202
矢 場 川	79	7	16	25	127
御 厨	373	45	68	41	527
筑 波	92	10	15	18	135
久 野	55	22	9	6	92
梁 田	113	30	14	21	178
三 和	118	8	27	12	165
葉 鹿	202	28	38	35	303
小 俣	146	10	37	23	216
市 外	0	2	1	4	7
合 計	4,020	535	838	922	6,315

年齢別搬送人員

(31. 1. 1～元. 12. 31)



区分	10歳未満	10～19	20～29	30～39	40～49	50～59	60～69	70歳以上	合計
急病	162	110	135	126	217	277	426	2,090	3,543
交通	20	58	66	51	65	62	86	127	535
一般負傷	52	21	15	13	28	41	73	494	737
その他	49	57	41	46	51	56	99	408	807
合計	283	246	257	236	361	436	684	3,119	5,622

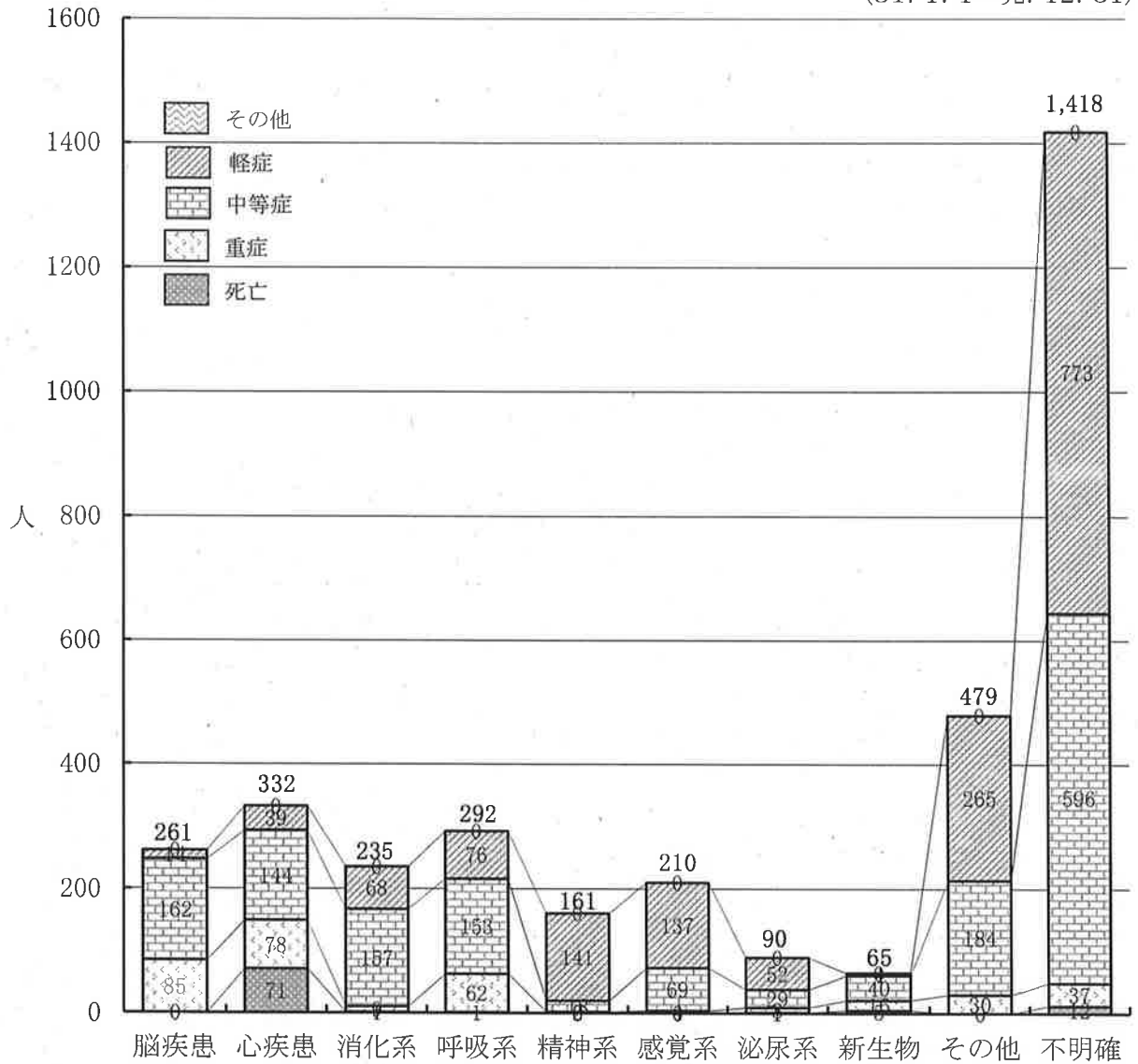
事故種別・傷病程度別搬送人員

(31. 1. 1～元. 12. 31)

事故種別 区分	火災	自然災害	水難	交通	労働災害	運動競技	一般負傷	加害	自損行為	急病	その他	合計
死亡	1	1	0	2	0	0	11	0	9	91	0	115
重症	1	0	0	16	3	0	24	1	2	331	131	509
中等症	1	2	0	95	9	11	270	1	14	1,552	483	2,438
軽症	5	1	0	422	20	37	432	19	13	1,569	42	2,560
その他	0	0	0	0	0	0	0	0	0	0	0	0
合計	8	4	0	535	32	48	737	21	38	3,543	656	5,622

急病に係る疾病・傷病程度別搬送人員

(31. 1. 1～元. 12. 31)



疾病種類 区分	脳疾患	心疾患	消化系	呼吸系	精神系	感覚系	泌尿系	新生物	その他	不明確	合計
死亡	0	71	1	1	0	0	1	5	0	12	91
重症	85	78	9	62	2	4	8	16	30	37	331
中等症	162	144	157	153	18	69	29	40	184	596	1,552
軽症	14	39	68	76	141	137	52	4	265	773	1,569
その他	0	0	0	0	0	0	0	0	0	0	0
合計	261	332	235	292	161	210	90	65	479	1,418	3,543

救急隊員の行った応急処置件数

(31. 1. 1～元. 12. 31)

区 分		急 病	交 通	一 般 負 傷	そ の 他	合 計
応 急 処 置	止 血	32	52	102	25	211
	固 定	54	232	215	40	541
	人 工 呼 吸	5	0	0	2	7
	心 肺 蘇 生	126	2	13	13	154
	酸 素 吸 入	955	26	48	279	1,308
	気 道 確 保	176	4	15	19	214
	保 温	44	1	9	25	79
	被 覆	28	91	201	35	355
	血 圧 測 定	3,336	525	701	749	5,311
	聴 診 器	1,894	273	255	293	2,715
	血中酸素飽和度測定	3,419	532	716	787	5,454
	心 電 図 測 定	2,913	218	415	548	4,094
	血 糖 測 定	100	0	1	1	102
	そ の 他	35	1	5	11	52
救 命 処 置	除 細 動	12	0	0	0	12
	ラリケアルマスク等	(29)	(0)	(3)	(3)	(35)
	気 管 挿 管	(3)	(0)	(4)	(1)	(8)
	輸 液 (CPA 前)	18	0	0	0	18
	輸 液 (CPA 後)	50	0	4	3	57
	アドレナリン投与	45	0	4	3	52
	ブドウ糖投与	10	0	0	0	10
処 置 件 数	13,252	1,957	2,704	2,833	20,746	
対 象 人 員	3,543	535	737	807	5,622	

()内は気道確保に含まれる。

応急手当指導件数

(31. 1. 1～元. 12. 31)

講 習 区 分	普 通 救 命	上 級 救 命	普 及 員	救 急 法							合 計
				自 防 災 訓 練 会	保 育 所 等	小 中 学 校	高 校	そ の 他 学 校	事 業 所	そ の 他	
実 施 回 数	31	0	1	6	16	31	5	4	25	18	137
受 講 人 員	832	0	12	696	206	865	157	134	525	424	3,851

(注) 普通救命・上級救命・普及員は再講習を含む。