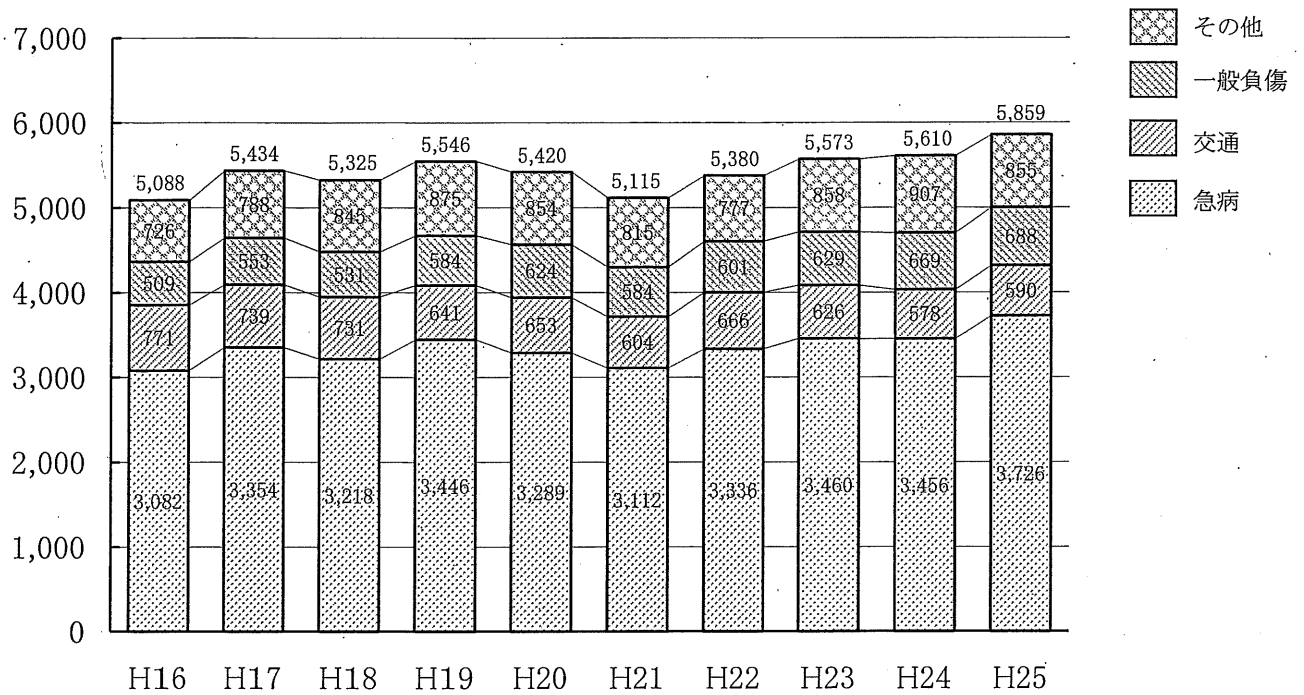


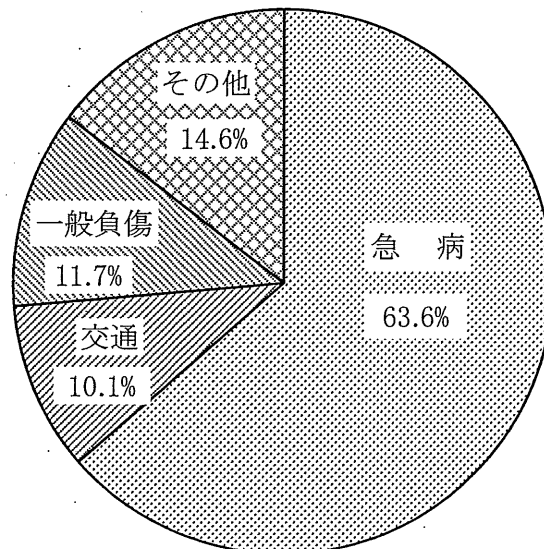
救 急 編

救急出動件数(10年間の推移)



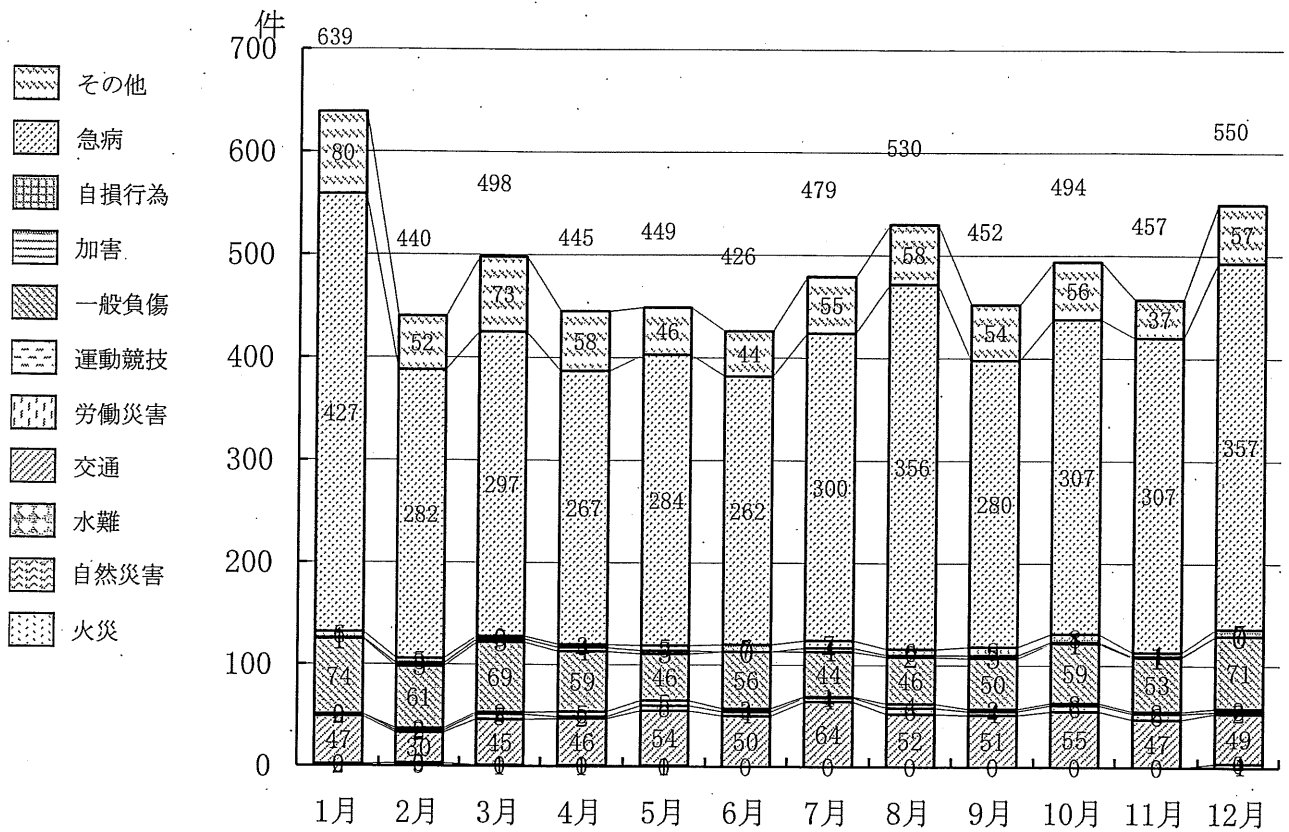
区分	H16	H17	H18	H19	H20	H21	H22	H23	H24	H25
急病	3,082	3,354	3,218	3,446	3,289	3,112	3,336	3,460	3,456	3,726
交通	771	739	731	641	653	604	666	626	578	590
一般負傷	509	553	531	584	624	584	601	629	669	688
その他	726	788	845	875	854	815	777	858	907	855
合計	5,088	5,434	5,325	5,546	5,420	5,115	5,380	5,573	5,610	5,859

救急出動内訳(平成25年中)



月別救急出動件数

(25. 1. 1~25. 12. 31)



月別事故種別救急出動件数

(25. 1. 1~25. 12. 31)

事故種別 \ 月別	1月	2月	3月	4月	5月	6月	7月	8月	9月	10月	11月	12月	合計
火災	2	3	1	1	-	-	-	-	-	-	-	4	11
自然災害	-	-	-	-	-	-	-	-	-	-	-	-	-
水難	-	-	-	-	1	-	-	-	-	-	-	-	1
交通	47	30	45	46	54	50	64	52	51	55	47	49	590
労働災害	2	2	5	2	5	4	4	6	4	6	6	2	48
運動競技	-	2	2	5	5	3	1	4	2	2	2	3	31
一般負傷	74	61	69	59	46	56	44	46	50	59	53	71	688
加害	1	3	3	4	3	-	4	2	3	1	1	-	25
自損行為	6	5	3	3	5	7	7	6	8	8	4	7	69
急病	427	282	297	267	284	262	300	356	280	307	307	357	3,726
その他	80	52	73	58	46	44	55	58	54	56	37	57	670
合計	639	440	498	445	449	426	479	530	452	494	457	550	5,859

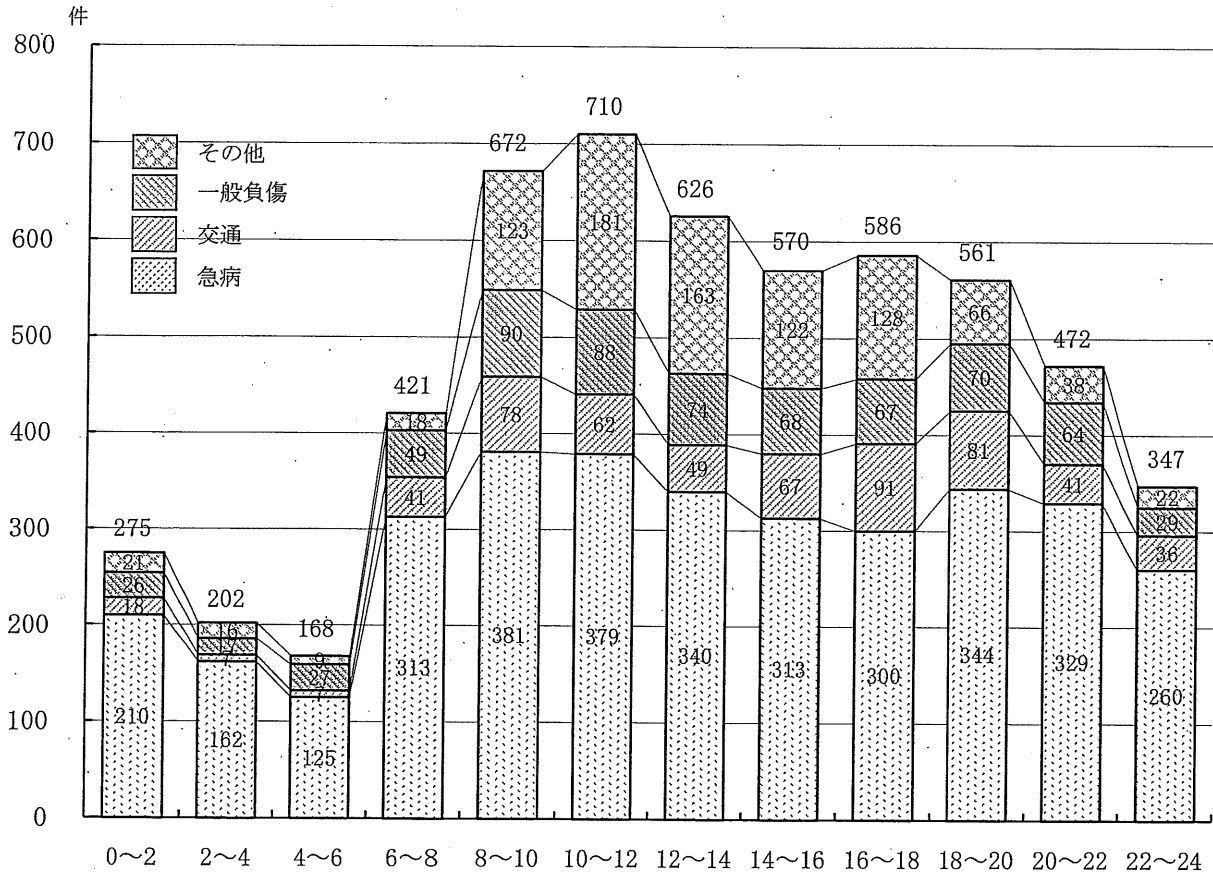
曜日別出動件数

(25. 1. 1~25. 12. 31)

区分	日	月	火	水	木	金	土	合計
急病	579	569	510	516	509	538	505	3,726
交通	85	93	92	72	80	97	71	590
一般負傷	108	78	104	92	91	108	107	688
その他	74	129	140	122	112	174	104	855
合計	846	869	846	802	792	917	787	5,859

時間別出動件数

(25. 1. 1~25. 12. 31)



時間別 事故種別	0	2	4	6	8	10	12	14	16	18	20	22
	2	4	6	8	10	12	14	16	18	20	22	24
急病	199	192	170	302	400	398	391	344	353	357	348	272
交通	19	4	16	44	62	63	63	73	88	83	35	40
一般負傷	22	16	21	41	86	81	84	79	76	81	62	39
その他	13	22	6	24	104	192	143	93	131	58	42	27
合計	253	234	213	411	652	734	681	589	648	579	487	378

覚知別出動件数

(25. 1. 1~25. 12. 31)

覚知別	専用電話	加入電話	警察電話	かけつけ	その他	合計
出場件数	5,051	204	355	29	220	5,859
構成割合(%)	86.2	3.5	6.1	0.5	3.8	100

署別出動件数

年 署 別	H16	H17	H18	H19	H20	H21	H22	H23	H24	H25
中 央 署	1,716	1,778	1,676	1,810	1,735	1,694	1,706	1,689	1,715	1,714
東 分 署	-	447	526	541	522	503	531	559	702	715
西 分 署	995	1,068	1,043	999	1,040	930	1,020	1,030	1,035	1,083
河 南 署	1,254	1,323	1,334	1,355	1,313	1,254	1,288	1,369	1,350	1,488
南 分 署	1,123	818	746	841	810	734	835	926	808	859
合 計	5,088	5,434	5,325	5,546	5,420	5,115	5,380	5,573	5,610	5,859

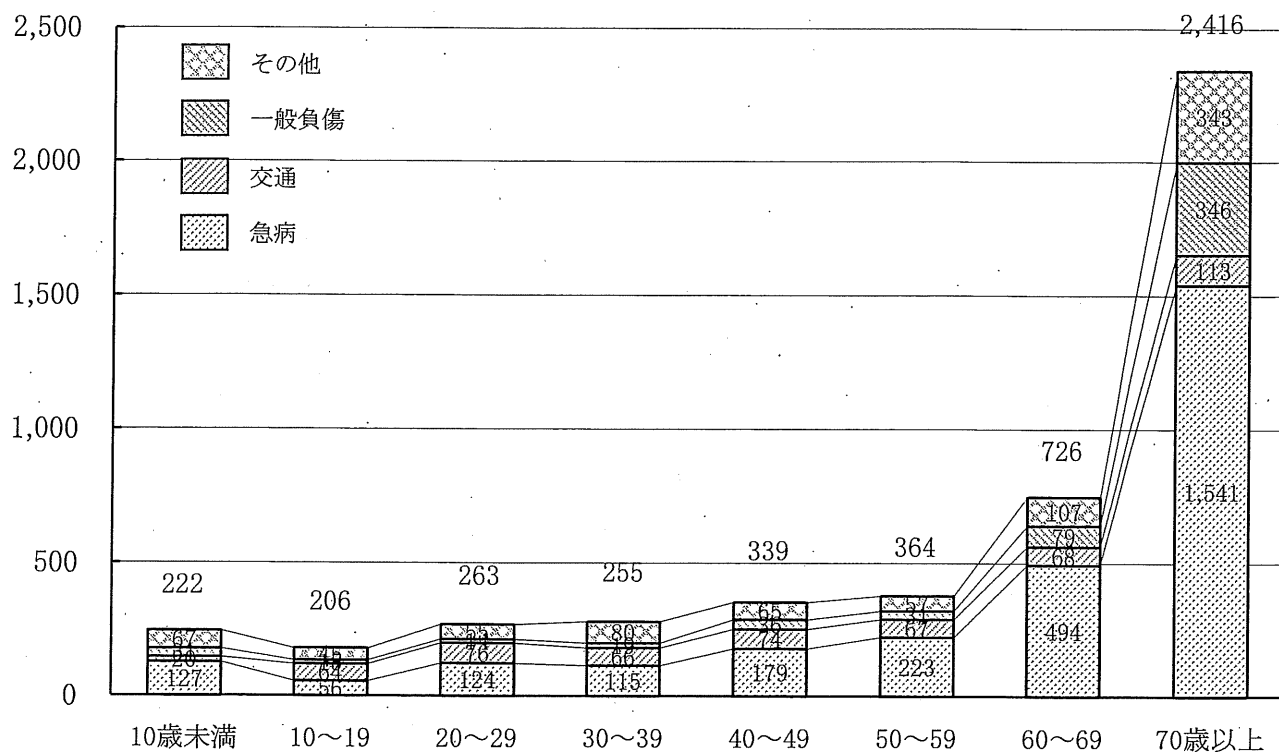
地区別出動件数

(25. 1. 1~25. 12. 31)

区 分	急 病	交 通	一 般 負 傷	そ の 他	合 計
旧 市 内	748	141	158	228	1,275
毛 野	321	46	52	40	459
山 辺	569	95	109	167	940
三 重	196	24	38	78	336
山 前	356	45	53	60	514
北 郷	247	35	57	73	412
名 草	55	3	9	1	68
富 田	104	9	15	38	166
矢 場 川	124	11	18	27	180
御 厨	300	52	49	32	433
筑 波	85	21	14	11	131
久 野	71	24	10	5	110
梁 田	118	21	15	16	170
三 和	100	13	17	5	135
葉 鹿	180	32	39	42	293
小 俣	150	14	35	31	230
市 外	2	4	-	1	7
合 計	3,726	590	688	855	5,859

年齢別搬送人員

(25. 1. 1～25. 12. 31)



区分	10歳未満	10～19	20～29	30～39	40～49	50～59	60～69	70歳以上	合計
急病	120	75	130	125	201	209	483	1,622	2,965
交通	16	84	70	59	61	63	63	93	509
一般負傷	27	12	15	14	25	33	83	371	580
その他	59	35	48	57	52	59	97	330	737
合計	222	206	263	255	339	364	726	2,416	4,791

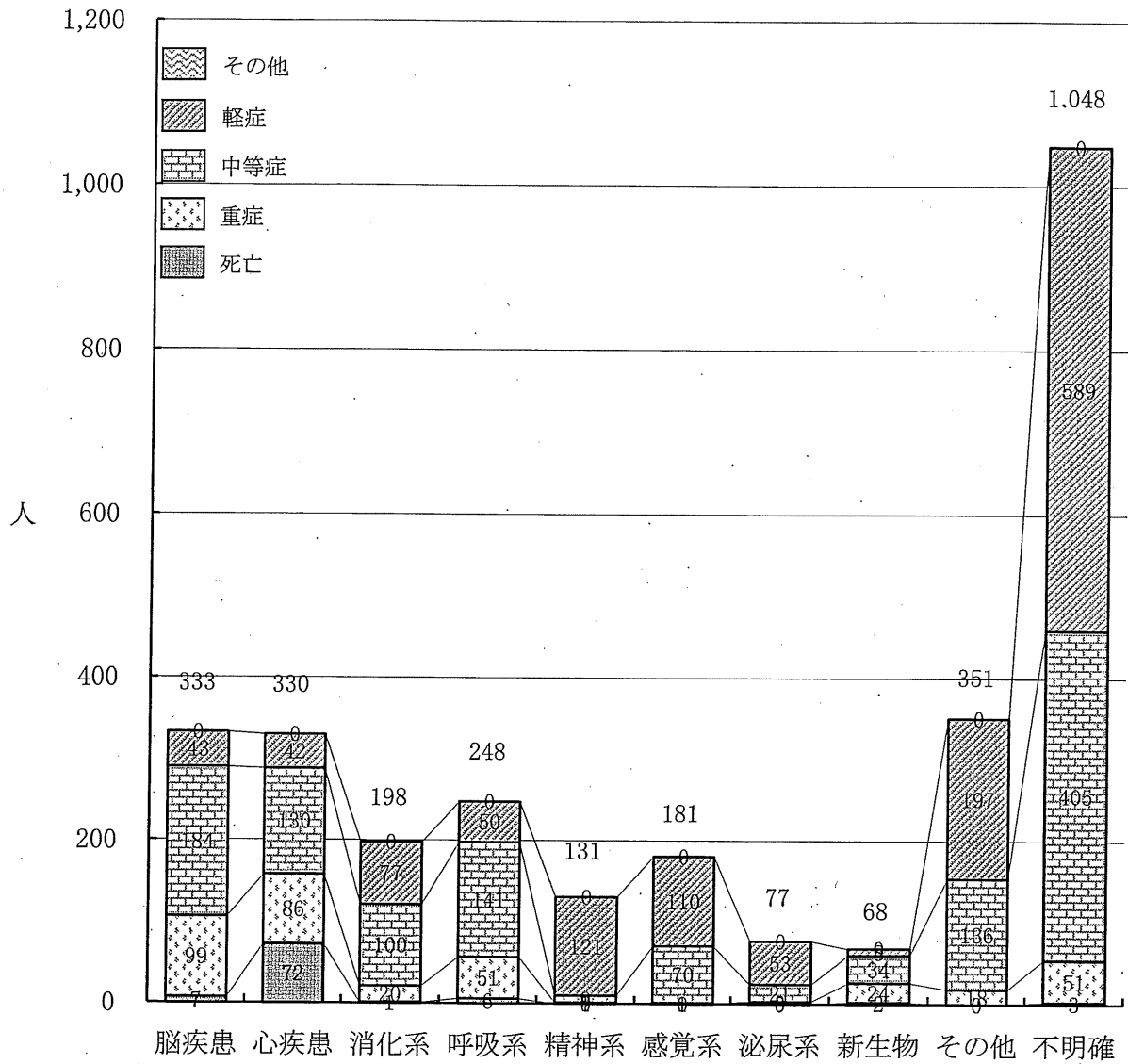
事故種別・傷病程度別搬送人員

(25.1. 1～25. 12. 31)

事故種別 区分	火災	自然災害	水難	交通	労働災害	運動競技	一般負傷	加害	自損行為	急病	その他	合計
死亡	-	-	-	-	-	-	10	-	5	91	-	106
重症	1	-	-	16	4	-	68	-	1	354	122	566
中等症	3	-	-	83	17	4	201	1	12	1,230	421	1,972
軽症	4	-	-	410	23	24	301	18	13	1,290	63	2,146
その他	-	-	-	-	-	-	-	-	-	-	1	1
合計	8	-	-	509	44	28	580	19	31	2,965	607	4,791

急病に係る疾病・傷病程度別搬送人員

(25. 1. 1~25. 12. 31)



疾病種類 区分	脳疾患	心疾患	消化系	呼吸系	精神系	感覚系	泌尿系	新生物	その他	不明確	合計
死亡	7	72	1	6	-	-	-	2	-	3	91
重症	99	86	20	51	1	1	3	24	18	51	354
中等症	184	130	100	141	9	70	21	34	136	405	1,230
軽症	43	42	77	50	121	110	53	8	197	589	1,290
その他	-	-	-	-	-	-	-	-	-	-	-
合計	333	330	198	248	131	181	77	68	351	1,048	2,965

救急隊員の行った応急処置件数

(25. 1. 1~25. 12. 31)

区 分		急 病	交 通	一 般 負 傷	そ の 他	合 計
応 急 処 置	止 血	16	35	65	21	137
	固 定	42	253	167	43	505
	人 工 呼 吸	5	-	-	6	11
	心 肺 蘇 生	135	-	17	7	159
	酸 素 吸 入	976	33	57	269	1,335
	気 道 確 保	201	1	27	18	247
	保 温	5	-	-	27	32
	被 覆	18	82	121	38	259
	在 宅 療 法	-	-	-	-	-
	シ ョ ッ ク パ ン ツ	-	-	-	-	-
	血 圧 測 定	2,762	495	551	675	4,483
	聴 診 器	1,537	199	198	226	2,160
	血中酸素飽和度測定	2,847	501	560	707	4,615
	心 電 図 測 定	2,048	97	223	404	2,772
	そ の 他	15	1	5	3	24
救急 救命 処置	除 細 動	14	-	-	-	14
	ラリンゲアルマスク等	(21)	(-)	(4)	(-)	(25)
	気 管 挿 管	(13)	(-)	(3)	(-)	(16)
	輸 液	31	-	5	1	37
	薬 剤 投 与	15	-	1	-	16
処 置 件 数		10,667	1,697	1,997	2,445	16,806
対 象 人 員		2,959	505	580	732	4,776

()内は気道確保に含まれる。

応急手当指導件数

(25. 1. 1~25. 12. 31)

講 習 区 分	普 通 救 命	上 級 救 命	普 及 員	救 急 法						合 計	
				自 防 災 治 訓 練 会	保 育 所 等	小 中 学 校	高 校	そ の 他 学 校	事 業 所		そ の 他
実施回数	31	1	3	13	4	35	3	1	24	12	127
受講人員	962	19	58	889	92	1,144	125	42	769	265	4,365

(注) 普通救命・上級救命・普及員は再講習を含む。