


施設カルテ①

基準日： 令和5年4月1日

施設基本情報

施設名称	大日東再開発住宅			施設外観	
施設概要	共同住宅				
設置目的	足利佐野都市計画事業大日東土地区画整理事業、足利佐野都市計画事業大日西土地区画整理事業、足利佐野都市計画事業中央土地区画整理事業の円滑な推進を図るため、同事業区域内の居住者で、同事業の施行による住宅困窮者を入居対象として設置したもの。				
設置根拠（設置条例等）	公営住宅法 足利市営住宅条例 足利市営住宅条例施行規則				
所在地	家富町2288-11				
施設運用開始日	平成6年7月1日	施設運用終了日			
所管部	都市建設部	所管課	市街地整備課		
分類	大分類	公営住宅	運営形態		直営
	中分類	公営住宅	防災拠点指定等		
	小分類	公営住宅	配置形態		単独施設
校区	小学校区	けやき小学校	借地の状況		借地なし
	中学校区	第二中学校	財産区分	行政財産	
土地	用途地域	近隣商業地域	目的外使用	無	
	駐車台数	11 台	建築面積	229.71 m ²	
	敷地面積	977.65 m ²	合計延床面積	519.24 m ²	
			法定容積率	200 %	
			法定建ぺい率	80 %	

財務情報

【市の収入・支出】(千円)

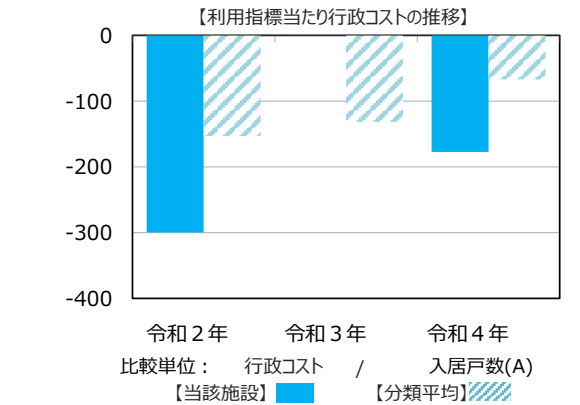
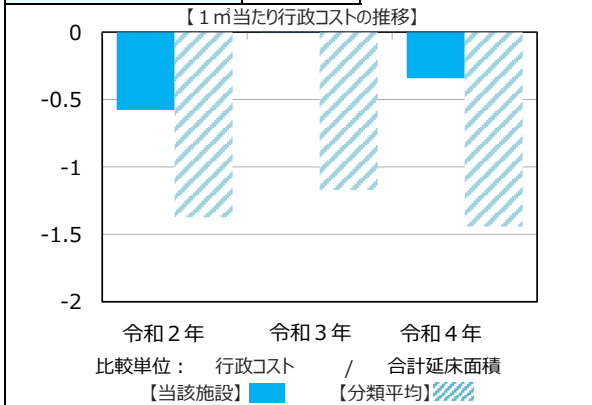
項目/年度	令和2年	令和3年	令和4年
歳出 (A)	174	474	297
光熱水費等	72	76	84
修繕料	37	330	141
維持保全費	66	68	72
指定管理料	0	0	0
その他	0	0	0
土地・建物の使用料	0	0	0
人件費	維持管理	0	0
	事業運営	0	0
事業運営費	0	0	0
歳入 (B)	474	474	474
使用料	474	474	474
財産収入	0	0	0
国県支出金	0	0	0
その他	0	0	0
収支(A-B)	(300)	(0)	(177)
対前年度比(%)		▲ 100	1,181,300.0

【指定管理者の収入・支出】(千円)

項目	令和2年	令和3年	令和4年
歳出 (C)	0	0	0
光熱水費等	0	0	0
修繕費	0	0	0
維持保全費	0	0	0
その他	0	0	0
土地・建物の使用料	0	0	0
事業運営費	0	0	0
人件費	0	0	0
歳入 (D)	0	0	0
指定管理料	0	0	0
利用料金等	0	0	0
自主事業	0	0	0
その他	0	0	0
収支(C-D)	0	0	0
対前年度比(%)			

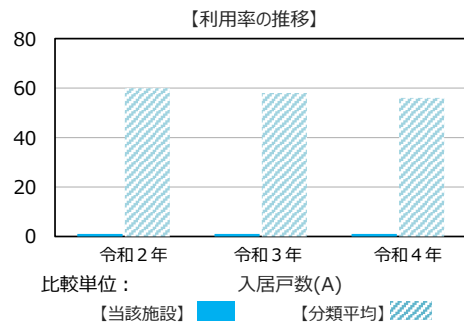
1㎡当たりの行政コスト	令和2年	令和3年	令和4年
[収支(A-B)/合計延床面積]	▲ 0.6	▲ 0.0	▲ 0.3
平均に使用する分類	中分類		

利用指標当たりの行政コスト	令和2年	令和3年	令和4年
[収支(A-B)/利用指標]	▲ 299.6	▲ 0.0	▲ 177.2



施設サービス供給状況

利用指標	単位	令和2年	令和3年	令和4年	対象	
1	入居戸数(A)	戸	1	1	1	◆
2	管理戸数(B)	戸	11	11	11	
3						
4						
5						
6						
7						
8						
9						
10						



施設カルテ②

基準日: 令和5年4月1日

建物基本情報

No	棟名称	主体構造	建築年	法定耐用年数	残存耐用年数	階数		延床面積
						地上	地下	
	バリアフリー			耐震基準	改修履歴			
車椅子用エレベーター	施設玄関口スロープ	身障者用トイレ	令和2年		令和3年	令和4年		
1	大日東再開発住宅	鉄筋コンクリート造	平成6年	47年	18年	3	0	519.24 m ²
	無	無	無	新耐震				
2								
3								
4								
5								
6								
7								
8								
9								
10								
11								
12								
13								
14								
15								
16								
17								
18								
19								
20								
21								
22								
23								
24								
25								

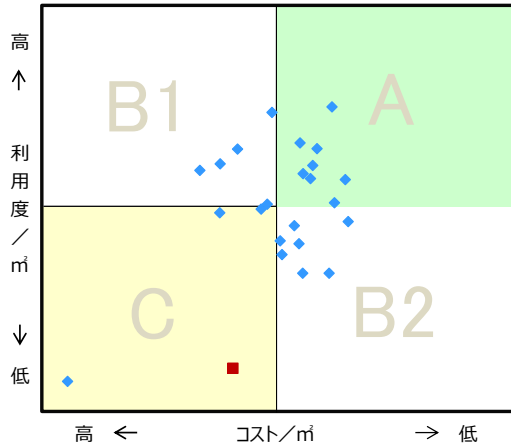
自由記載欄

施設カルテ③

基準日: 令和5年4月1日

平均に使用する分類 中分類
費用対効果分析 (m²あたり利用度とm²あたりコスト)

【費用対効果分析（建物基本情報調査による定量的な分析）】
 ○費用対効果分析（㎡あたりコストと㎡あたり利用度）

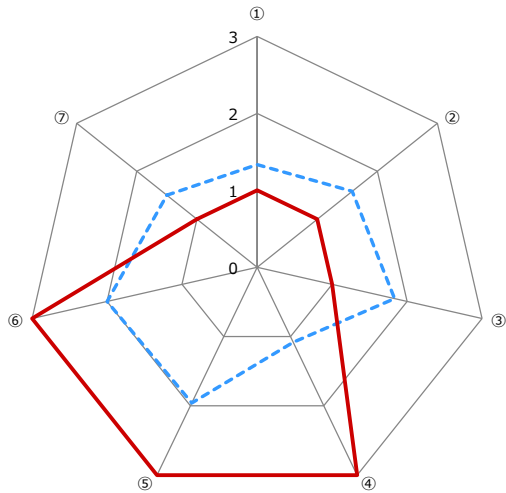


凡例 ■ … 当該施設 ◆ … 比較対象（分類）の他施設
 ・軸の交差箇所は、用途を同じとする施設全体の移動平均値である。

区分	対応	費用対効果の考え方
A	継続	コストと利用度のバランスが良い
B 1	コスト改善	コスト面の改善が必要
B 2	利用度改善	利用度の改善が必要
C	見直し	コストと利用度のバランスが悪い

施設分析

【施設性能評価】
 施設管理者アンケートによる定性的な評価



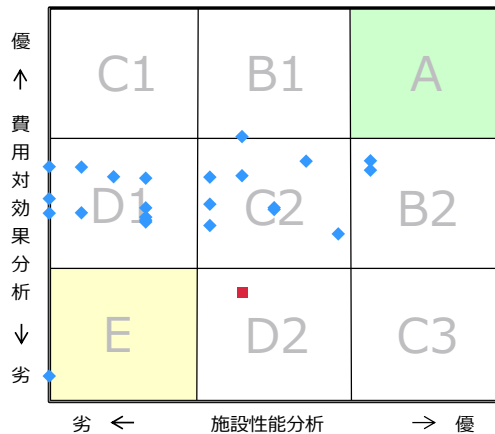
凡例 — … 当該施設 …… 比較対象（分類）の他施設

番号	項目	チェックポイント
①	外壁	竣工・修繕後の経過年数と維持管理・劣化状況
②	屋上防水	竣工・修繕後の経過年数と維持管理・劣化状況
③	給排水設備	竣工・修繕後の経過年数と維持管理・劣化状況
④	空調設備	劣化状況と運転状況
⑤	老朽化状況	設定耐用年数からの残存年数による判断
⑥	耐震化状況	耐震基準、耐震診断実施状況
⑦	バリアフリー対応等	「出入口（スロープ）、エレベーター、トイレ」についての対応状況

施設性能評価の考え方	不良 ←—————→ 良好
レーダーチャートの大きさ	小 ←—————→ 大

施設評価

【一次評価（費用対効果/施設性能）】



凡例 ■ … 当該施設 ◆ … 比較対象（分類）の他施設

区分	対応	方向性の考え方
A	継続	長寿命化を基本とする
B 1	向上	施設性能の向上を検討する
B 2	向上	費用対効果の向上を検討する
C 1	改善	施設性能の改善を検討する
C 2	改善	施設性能と費用対効果、両方の改善を検討する
C 3	改善	費用対効果の改善を検討する
D 1	見直し	施設性能の見直しを検討する
D 2	見直し	費用対効果の見直しを検討する
E	要見直し	施設性能と費用対効果、両方の見直しが必要である