

# ごみの分け方・出し方

ごみは、決められた日の朝8:30までに、決められたごみステーションへ。

お問い合わせは、次の担当へお電話ください。

●ごみの分別、ごみステーションの相談…クリーン推進担当Tel: 20-2141、20-2142

●ごみの搬入、粗大ごみの回収申込み…南部クリーンセンターTel: 72-5300



クリーン推進課

## ①燃やせるごみ

※長辺が50cmを超えるものは出せません。  
⑩粗大ごみか直接搬入へ


※食べ物の無駄を減らしましょう  
それでも出ってしまったときは・・・  
◆生ごみは、水切りを十分にしてから出しましょう。  
◆たい肥に変えて減量をしましょう。  
生ごみ処理機器設置費補助制度  
お問合せ: Tel: 20-2141

指定ごみ袋に入れてください。



●生ごみ(水切りをして)

●ゴム、皮革、資源物で出せない紙類や布類など



●ビニール袋、食品トレー、発泡スチロール、プラスチック製品、アルミ箔、使い捨てカイロ、食用油(紙や布等にしみ込ませるか、固化化)、CD、DVDなど  
※大きい発泡スチロール等は、指定袋におさまるように細かく砕いてください。  
※白色トレーはスーパーの店頭回収を利用してリサイクルしましょう。

次のものは、透明か半透明の袋に入れて出してください。

※生ごみ、果実、紙ごみ等の他のごみが混入している場合は回収しません。

●おむつ  
中の汚物を除いてから出してください。(動物用は指定袋に入れる)

●落ち葉、草、しばって出せない小さな枝土をよく払い、なるべく乾燥後に出してください。  
※1回の排出は4.5ℓで4袋まで

しばって出し  
てください。



●せん定した枝木の枝は、一本の直径が15cm以内、長さ50cm以内にして、30cm以内に束ねて、指定袋に入れず、ひもでしばって出してください。  
※1回の排出は3束まで。

週2回

曜日

## ②金属類

※長辺が50cmを超えるものは出せません。  
⑩粗大ごみか直接搬入へ

※スプレー缶、カセットボンベ缶、ライターは⑩有害ごみへ

## ③燃やせないごみ



●空き缶など中をすすぎ軽くつぶして出してください。

●金属製のなべ、やかんなど

※食品缶等の中身は取り除いてください。

●刃物や割れたガラス製品、割れた鏡・割れたびんなど新聞紙や紙袋につつんで、「危険」と表示してください。

●小型家電製品

●ガラスコップ、せともの、耐熱ガラス容器、鏡、汚れやにおいが取れないびんなど

●雨がさしばって出してください。(50cm以上可)



透明か半透明の袋

小型家電回収ボックスにも出せます。

●ボックスの投入口(縦15cm×横30cm)に入る、電気や電池で動く小型家電製品を回収しています。  
※ボックスは、市役所クリーン推進課に設置してあります。(開庁時間のみ)

透明か半透明の袋



## ④紙パック



このマークが目印です

●牛乳パック、ジュースのパックなどで、パックの内側が白いもの  
※内側が銀色のものは、①燃やせるごみへ



●洗って切り開いて、乾かしてください。

## ⑤新聞紙・折込チラシ



●新聞紙と折込チラシを一緒にしばって出してください。

## ⑥段ボール



このマークが目印です



●あき箱はたたんでしばって出してください。  
●テープ類やホチキス針は取り除いてください。

## ⑦雑誌・その他の紙類



●週刊誌・文庫本・教科書・ノート・辞書等は、しばって出してください。  
●菓子箱・ティッシュ箱・窓付き封筒などの小さいものは、紙袋などに入れて、しばって出してください。  
●シュレッダーした紙は、散らばらないように透明な袋に入れてください。(1回の排出は、45ℓ袋で4袋まで)  
※ビニールやセロテープ等の紙ではないものは、取り外し①燃やせるごみへ  
※感熱紙、合成紙、汚れている紙、におい・食品や洗剤が取れない紙製容器は①燃やせるごみへ


## ⑧布類



●衣類(シャツやズボンなど着用可能なもの)  
●ボタンやファスナーは、つけたまま出してください。  
※タオル、シーツ、下着、汚れているものや、破れているものは、①燃やせるごみへ  
※ふとん、夏かけ、毛布、カーベットは不可

※雨に濡れるとカビが発生して再利用できなくなってしまいます。雨天時に出す場合は濡れないようご協力をお願いします。

## ⑨びん類



●フタを取って、中身を出し軽く水洗いして出してください。

※びんのフタ 樹脂製のもの…①燃やせるごみへ  
金属製のもの…②金属類へ  
※ビールびんや一升びんなどの繰り返し使えるびんは、酒屋さんなどへお返しください。  
※割れたびん、汚れやにおいが取れないびんは、③燃やせないごみへ

## ⑩ペットボトル



このマークがあるびん状のものだけです。



●フタを取って、ラベルをはがし、ボトルの中を水洗いして、つぶさずに出してください。

※中身が汚れたもの、異物が混入したものはリサイクルできません。

## ⑪有害ごみ



●スプレー缶、カセットボンベ  
中身を使い切ってから、穴をあけずに出してください。

●ライター  
中身を使い切ってから出してください。

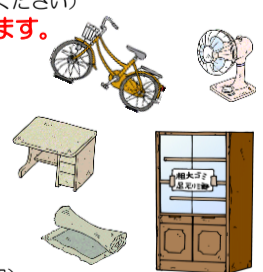
●乾電池、小型充電式電池  
●蛍光灯、水銀使用の体温計など  
電球は割れないように、紙で包んでください。

## ⑫粗大ごみ(事前申込制)

●長辺が50cmを超えるもの、かつ、市で処理できるもの  
扇風機、カーベット、ふとん、毛布、自転車、たんす、机、その他(お問合せください)  
●電話又はファックスで申込みを受付け、お宅まで収集に伺います。

●申込先 南部クリーンセンター Tel: 72-5300 Fax: 72-5310  
●受付時間 平日の午前8:30~午後5:15  
●手数料 1個(組)1,460円(消費税込)  
●出し方 受付時に概ね3週間後の収集日をお知らせします。収集日の朝8:30までに、受付時に決めた場所へ「粗大ごみ」と紙に書いて貼って出してください。

※1回の申込みは5個(組)まで。時間指定不可。事業系ごみ不可。  
※粗大ごみは、南部クリーンセンターへ直接搬入することもできます。(下欄参照)



## ごみステーションでは回収しないごみ

●粗大ごみ(長辺が50cmを超えるもの) ●事業系ごみ  
●多量のごみ(引越しや庭木のせん定した枝など一度に多量に出るごみ ※多量…45ℓ袋で4袋を超える量)  
◆南部クリーンセンターへ搬入するか、足利市が許可している業者(一般廃棄物処理業許可業者)に依頼してください。  
〔・有料です。費用は業者により異なります。〕  
〔・事業系ごみのうち、産業廃棄物は南部クリーンセンターへの搬入もできません。〕

## 市では回収・処理できないごみ

●代表的なもの/ピアノ、オルガン、耐火金庫、ドラム缶、ボイラー、組立式物置、農機具、浴槽、浄化槽、温水器、便器、ポンプ、薬品類、爆発物、発火物、医療廃棄物、コンクリート製品、建築廃材、自動車部品、オートバイ部品、消火器、発煙筒、自家用水道ポンプ、テレビ、冷蔵庫、冷凍庫、エアコン、洗濯機、衣類乾燥機、パソコン(本体、ディスプレイ)、ボウリング遊玉、石、土、スプリング入りマットレスなど。  
◆上記に掲げる品目以外でも、産業廃棄物・有害物質を含むもの・危険性のあるものなどは、市では処理できません。南部クリーンセンターへ搬入もできません。販売店・専門の処理業者などに処理を依頼してください。

## 家電リサイクル法対象品とパソコンの廃棄方法

●家電リサイクル法対象品(テレビ・エアコン・冷蔵庫・洗濯機・衣類乾燥機)  
①家電販売店又は一般廃棄物処理業の許可業者に依頼(リサイクル料金の他に業者の収集運搬料がかかります。)  
②自分で指定引取場所へ持込む。(最寄りの郵便局で家電リサイクル券を購入し、指定引取場所へ搬入)  
●パソコン(パソコン本体、ディスプレイ、マウス、キーボード等の購入時の標準添付品)  
・パソコンメーカーに回収を依頼  
◆足利市と連携協定を結んでいる事業者(リネットジャパンリサイクル株式会社)に回収を依頼することもできます。

## 南部クリーンセンターへのごみの持込み(直接搬入)

●搬入できる曜日・時間 月~金曜日(年末年始休みを除く)…午前8:30~正午、午後1:00~午後4:45  
土曜日…午前8:30~正午(祝日が重なる土曜日を除く)  
●所在地 足利市野田町826-1 Tel: 72-5300  
●手数料 搬入重量10kgにつき220円(消費税込)がかかります。