

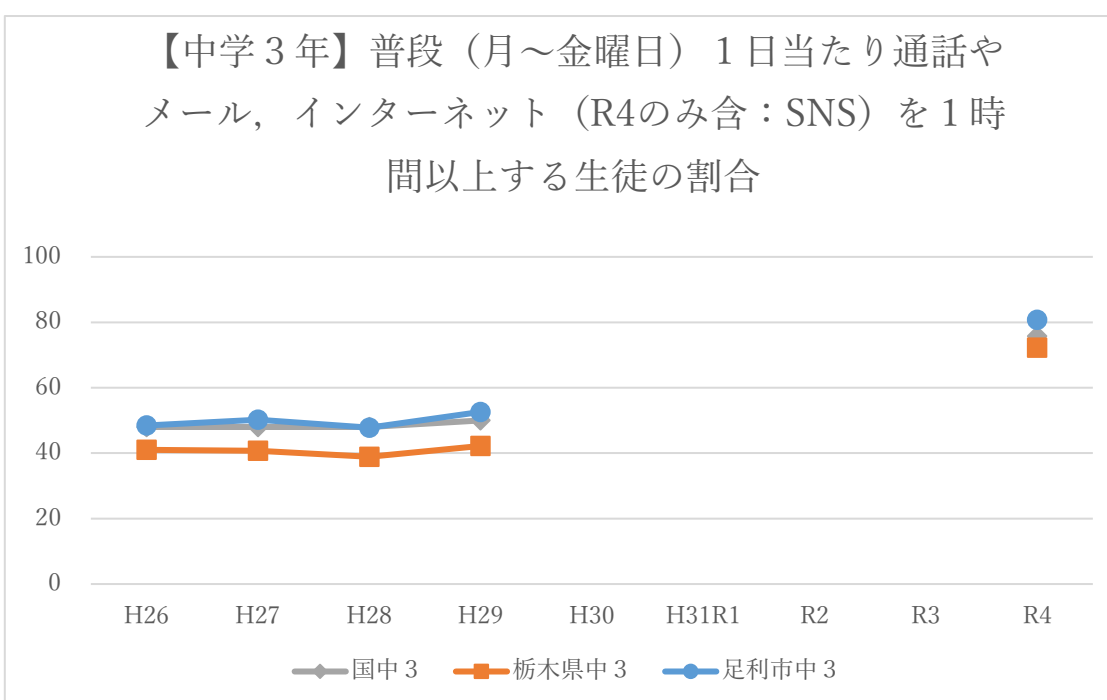
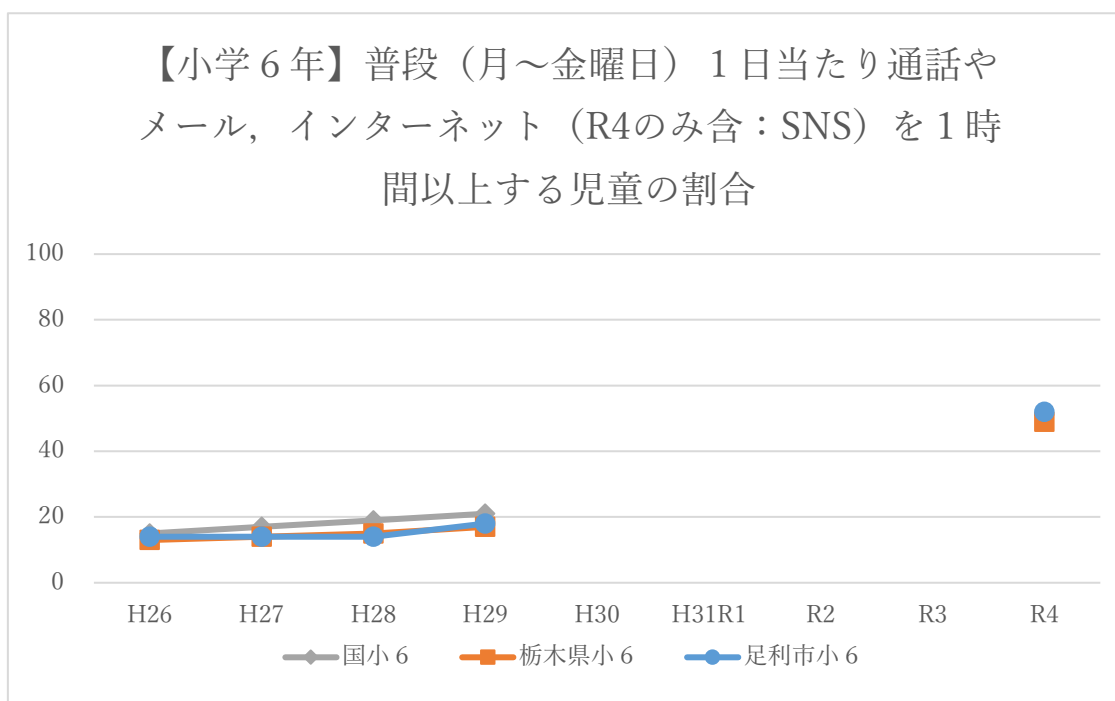
## 令和 4 年度 第 2 回足利市総合教育会議 資料 2

全国学力・学習状況調査における質問紙調査結果より

平成 26 年度から令和 4 年度における回答結果の推移

## 【スマホ、携帯電話での通話、メール、インターネットの利用時間】

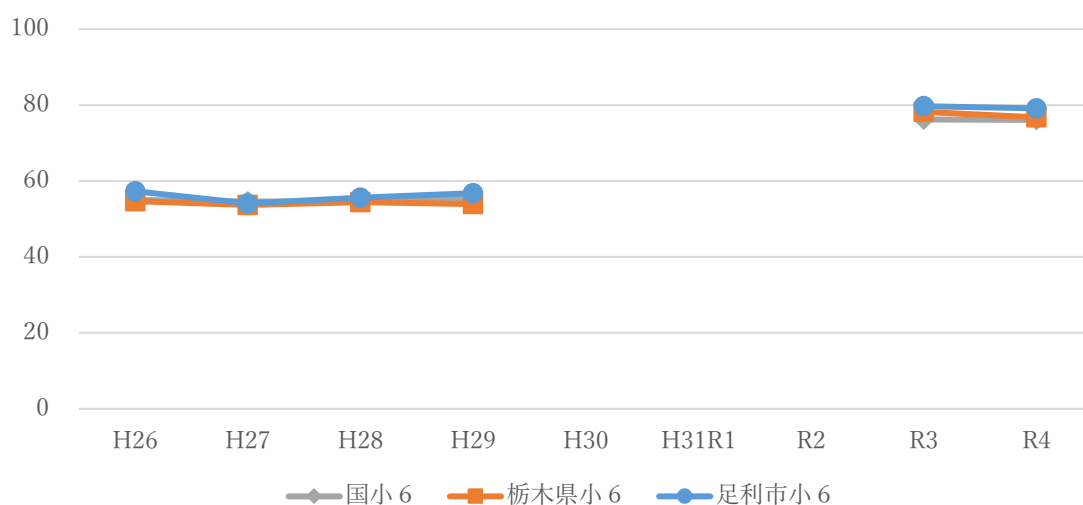
(空欄の令和 2 年度は中止、H30、H31R1、R2、R3は質問項目無し)



【テレビゲームなどの利用時間】

(空欄の令和2年度は中止、H30、H31R1、R2は質問項目無し)

【小学6年】 普段（月曜日から金曜日），1日当たり，テレビゲーム（コンピュータゲーム，携帯式のゲーム，携帯電話やスマートフォンを使ったゲームも含む）を1時間以上する児童の割合



【中学3年】 普段（月曜日から金曜日），1日当たり，テレビゲーム（コンピュータゲーム，携帯式のゲーム，携帯電話やスマートフォンを使ったゲームも含む）を1時間以上する生徒の割合

