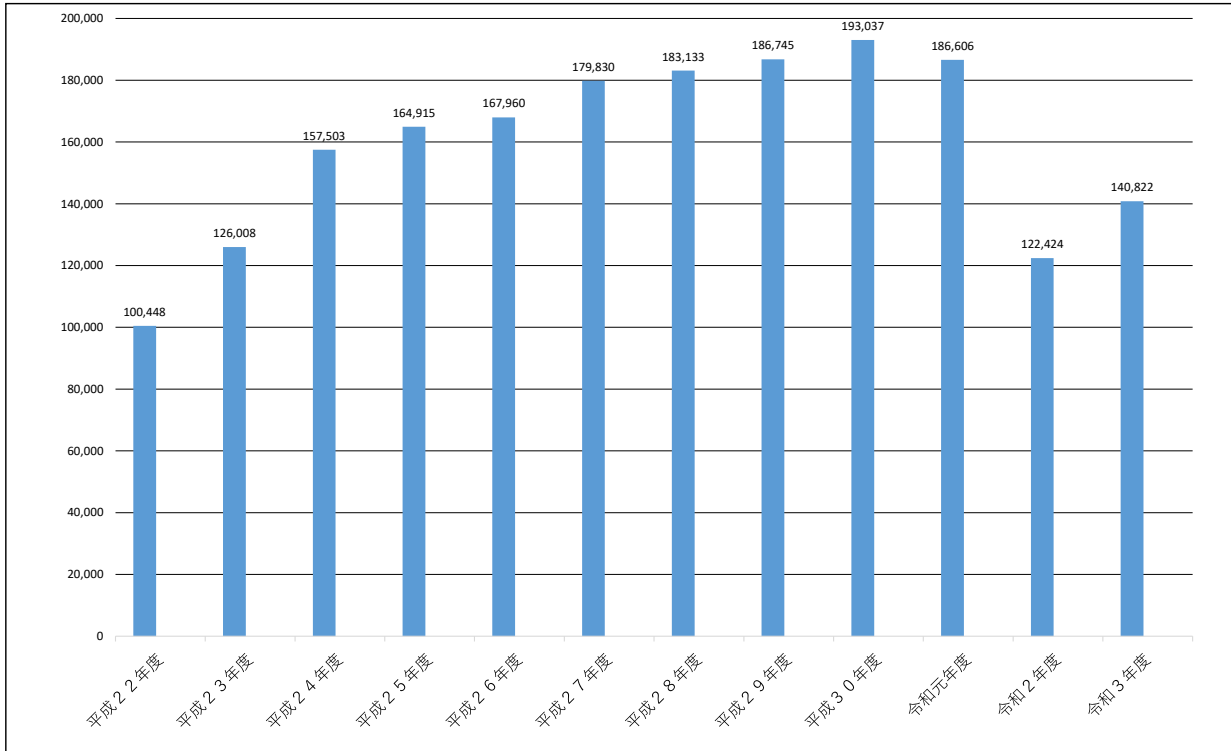


## 生活路線バスの状況について

### 1 利用者数の状況について

#### (1) 年間利用者数

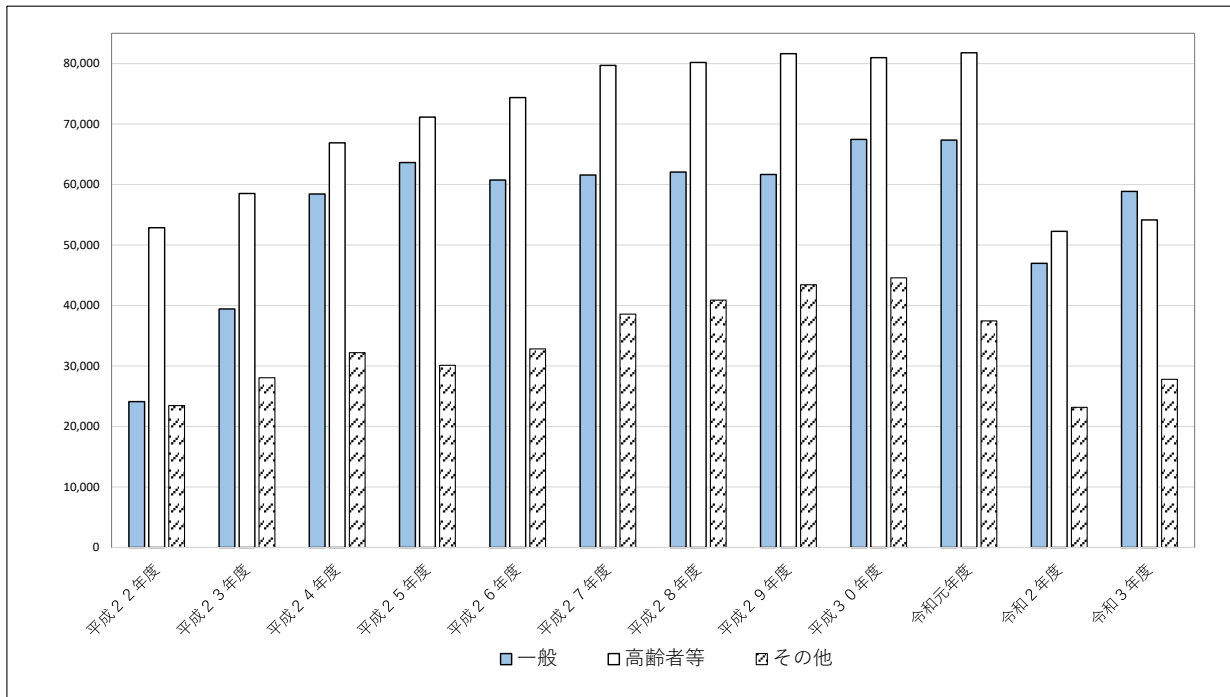


※平成23年7月 実証運行開始（車両数3台から8台）

(単位：人)

年度	利用者数	前年比
平成22年度	100,448	-
平成23年度	126,008	25,560 125.4%
平成24年度	157,503	31,495 125.0%
平成25年度	164,915	7,412 104.7%
平成26年度	167,960	3,045 101.8%
平成27年度	179,830	11,870 107.1%
平成28年度	183,133	3,303 101.8%
平成29年度	186,745	3,612 102.0%
平成30年度	193,037	6,292 103.4%
令和元年度	186,606	△ 6,431 96.7%
令和2年度	122,424	△ 64,182 65.6%
令和3年度	140,822	18,398 115.0%

(2) 運賃種別利用者数



運賃種別年間利用者数

(単位: 人)

年度	一般	高齢者等	その他
平成22年度	24,116	52,862	23,470
平成23年度	39,440	58,521	28,047
平成24年度	58,424	66,886	32,193
平成25年度	63,645	71,156	30,114
平成26年度	60,748	74,390	32,822
平成27年度	61,586	79,682	38,562
平成28年度	62,074	80,181	40,878
平成29年度	61,674	81,629	43,442
平成30年度	67,471	80,988	44,578
令和元年度	67,359	81,779	37,468
令和2年度	46,973	52,268	23,183
令和3年度	58,872	54,144	27,806
前年比	11,899	1,876	4,623
	125.3%	103.6%	119.9%
元年度比	△ 8,487	△ 27,635	△ 14,285
	87.4%	66.2%	74.2%

運賃種別利用者割合

(単位: %)

年度	一般	高齢者等	その他
平成22年度	24.0%	52.6%	23.4%
平成23年度	31.3%	46.4%	22.3%
平成24年度	37.1%	42.5%	20.4%
平成25年度	38.6%	43.1%	18.3%
平成26年度	36.2%	44.3%	19.5%
平成27年度	34.2%	44.3%	21.4%
平成28年度	33.9%	43.8%	22.3%
平成29年度	33.0%	43.7%	23.3%
平成30年度	35.0%	42.0%	23.1%
令和元年度	36.1%	43.8%	20.1%
令和2年度	38.4%	42.7%	18.9%
令和3年度	41.8%	38.4%	19.7%

運賃種別路線別年間利用者数

(単位：人)

区分	運賃種別	平成28年度	平成29年度	平成30年度	令和元年度	令和2年度	令和3年度	前年比	元年度比
河北	一般	51,067	50,938	55,704	55,948	37,751	47,071	9,320 124.7%	△ 8,877 84.1%
	高齢者等	60,207	61,946	61,486	61,454	39,144	39,507	363 100.9%	△ 21,947 64.3%
	その他	30,808	32,505	33,004	28,933	18,356	21,196	2,840 115.5%	△ 7,737 73.3%
山辺線	一般	2,367	2,638	2,983	2,808	1,830	2,852	1,022 155.8%	44 101.6%
	高齢者等	4,802	4,358	4,591	4,888	2,451	3,070	619 125.3%	△ 1,818 62.8%
	その他	1,708	2,334	2,293	1,978	1,110	1,474	364 132.8%	△ 504 74.5%
御厨線	一般	2,814	2,008	2,266	2,182	2,078	2,778	700 133.7%	596 127.3%
	高齢者等	8,595	8,886	8,044	8,610	6,479	6,850	371 105.7%	△ 1,760 79.6%
	その他	4,114	3,695	3,438	2,420	2,230	2,021	△ 209 90.6%	△ 399 83.5%
デマンド	一般	616	510	586	341	127	140	13 110.2%	△ 201 41.1%
	高齢者等	1,600	1,309	1,350	1,215	352	535	183 152.0%	△ 680 44.0%
	その他	1,006	1,147	1,122	793	285	178	△ 107 62.5%	△ 615 22.4%
名草線	一般	5,210	5,580	5,932	6,080	5,187	6,031	844 116.3%	△ 49 99.2%
	高齢者等	4,977	5,130	5,517	5,612	3,842	4,182	340 108.8%	△ 1,430 74.5%
	その他	3,242	3,761	4,721	3,344	1,202	2,937	1,735 244.3%	△ 407 87.8%

(3) 路線別利用者数

路線別年間利用者数

(単位：人)

路線	平成27年度	平成28年度	平成29年度	平成30年度	令和元年度	令和2年度	令和3年度	前年比	元年度比
小俣線	39,596	40,631	40,852	41,892	39,219	27,551	31,097	3,546 112.9%	△ 8,122 79.3%
松田線	37,128	36,590	36,259	36,716	35,338	22,612	23,502	890 103.9%	△ 11,836 66.5%
行道線	29,464	29,750	29,793	31,177	30,264	17,640	22,391	4,751 126.9%	△ 7,873 74.0%
富田線	32,038	33,525	37,256	39,081	40,150	26,719	29,884	3,165 111.8%	△ 10,266 74.4%
山辺線	9,078	8,877	9,330	9,867	9,674	5,391	7,396	2,005 137.2%	△ 2,278 76.5%
御厨線	14,170	15,523	14,589	13,748	13,212	10,787	11,649	862 108.0%	△ 1,563 88.2%
中央循環線	1,479	1,586	1,229	1,328	1,364	729	900	171 123.5%	△ 464 66.0%
名草線	13,619	13,429	14,471	16,170	15,036	10,231	13,150	2,919 128.5%	△ 1,886 87.5%
デマンド	3,258	3,222	2,966	3,058	2,349	764	853	89 111.6%	△ 1,496 36.3%

(4) 月別利用者数

全路線月別利用者数

(単位：人)

	平成27年度	平成28年度	平成29年度	平成30年度	令和元年度	令和2年度	令和3年度	前年比	元年度比		
4月	14,723	15,372	15,643	16,519	17,048	7,380	11,719	4,339	158.8% △ 5,329	68.7%	
5月	15,182	15,546	16,413	16,468	17,348	7,714	11,589	3,875	150.2% △ 5,759	66.8%	
6月	14,474	15,433	15,562	15,972	16,962	10,519	11,644	1,125	110.7% △ 5,318	68.6%	
7月	15,335	15,363	15,844	15,381	16,822	11,133	11,538	405	103.6% △ 5,284	68.6%	
8月	15,182	14,834	15,668	15,753	15,988	10,565	10,716	151	101.4% △ 5,272	67.0%	
9月	14,861	15,193	14,949	15,277	15,754	11,027	10,715	△ 312	97.2% △ 5,039	68.0%	
10月	15,929	15,993	15,659	17,151	15,247	11,755	12,450	695	105.9% △ 2,797	81.7%	
11月	14,690	15,283	16,187	17,265	15,729	11,403	13,232	1,829	116.0% △ 2,497	84.1%	
12月	15,068	15,741	15,840	16,802	15,693	11,345	13,014	1,669	114.7% △ 2,679	82.9%	
1月	14,420	14,206	14,718	14,898	14,481	8,674	11,001	2,327	126.8% △ 3,480	76.0%	
2月	14,149	13,777	14,089	14,826	14,130	9,233	10,580	1,347	114.6% △ 3,550	74.9%	
3月	15,817	16,392	16,173	16,725	11,404	11,676	12,624	948	108.1%	1,220	110.7%

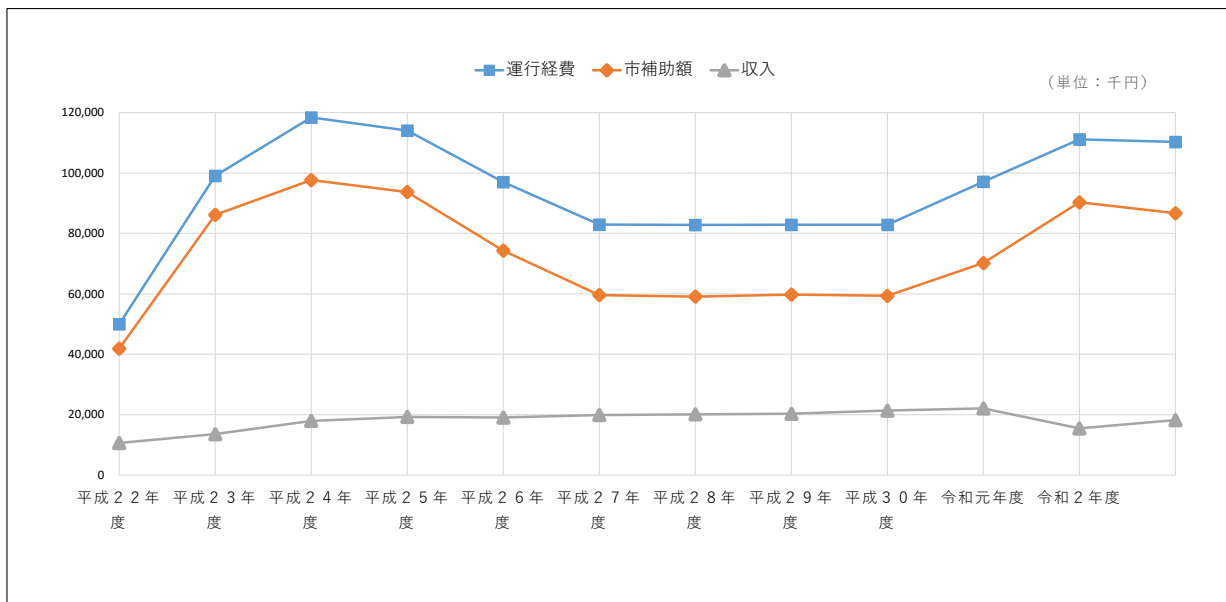
(5) 自由乗降の状況

(単位：人)

路線	区分	年度	4月	5月	6月	7月	8月	9月	10月	11月	12月	1月	2月	3月	合計
小俣線	上り	R1	0	0	0	0	0	0	10	7	5	5	12	17	56
		R2	3	7	11	6	7	12	9	7	13	6	16	22	119
		R3	13	14	12	10	7	7	5	9	10	1	15	5	108
		R2増減	10	7	1	4	0	△ 5	△ 4	2	△ 3	△ 5	△ 1	△ 17	△ 11
		R1増減	13	14	12	10	7	7	△ 5	2	5	△ 4	3	△ 12	52
	下り	R1	8	8	9	7	8	9	7	8	10	8	8	13	103
		R2	6	7	7	7	8	6	5	5	4	7	3	6	71
		R3	10	10	9	9	5	8	0	6	7	3	6	5	78
		R2増減	4	3	2	2	△ 3	2	△ 5	1	3	△ 4	3	△ 1	7
		R1増減	2	2	0	2	△ 3	△ 1	△ 7	△ 2	△ 3	△ 5	△ 2	△ 8	△ 25
松田線	上り	R1	0	0	0	0	0	0	3	0	0	0	1	0	4
		R2	0	0	1	5	1	0	0	0	0	0	0	0	7
		R3	0	0	0	0	3	1	3	2	2	2	0	2	15
		R2増減	0	0	△ 1	△ 5	2	1	3	2	2	2	0	2	8
		R1増減	0	0	0	0	3	1	0	2	2	2	△ 1	2	11
	下り	R1	12	11	23	12	13	12	6	3	19	1	19	12	143
		R2	1	1	6	7	2	4	4	21	9	6	3	6	70
		R3	17	3	6	3	6	7	2	30	8	13	13	12	120
		R2増減	16	2	0	△ 4	4	3	△ 2	9	△ 1	7	10	6	50
		R1増減	5	△ 8	△ 17	△ 9	△ 7	△ 5	△ 4	27	△ 11	12	△ 6	0	△ 23
名草線	上り	R1	7	2	3	0	1	2	9	3	6	3	1	4	41
		R2	2	5	9	21	38	22	20	20	15	13	20	14	199
		R3	39	36	33	21	16	10	20	40	27	32	35	28	337
		R2増減	37	31	24	0	△ 22	△ 12	0	20	12	19	15	14	138
		R1増減	32	34	30	21	15	8	11	37	21	29	34	24	296
	下り	R1	7	2	3	0	1	2	9	3	6	3	1	4	41
		R2	2	5	9	21	38	22	20	20	15	13	20	14	199
		R3	46	38	35	33	38	15	34	34	38	25	19	30	385
		R2増減	44	33	26	12	0	△ 7	14	14	23	12	△ 1	16	186
		R1増減	39	36	32	33	37	13	25	31	32	22	18	26	344

※R1.10.1ダイヤ改正で小俣線・松田線の自由降車区間を自由乗降区間に変更したため、表中の小俣線・松田線のR1.9までの数値は自由降車数のみ。

2 収支状況について



	運行経費	収入	市補助額	收支率	利用者一人 当たり 公費負担額	利用者一人 当たり 収入額
平成22年度	49,964千円	10,654千円	41,871千円	21.32%	416.9円	106.1円
平成23年度	99,070千円	13,569千円	86,162千円	13.70%	683.8円	107.7円
平成24年度	118,393千円	17,962千円	97,677千円	15.17%	620.2円	114.1円
平成25年度	114,059千円	19,282千円	93,694千円	16.91%	568.2円	116.9円
平成26年度	97,028千円	19,082千円	74,311千円	19.67%	442.5円	113.7円
平成27年度	82,937千円	19,912千円	59,600千円	24.01%	331.5円	110.8円
平成28年度	82,813千円	20,119千円	59,092千円	24.30%	322.7円	109.9円
平成29年度	82,894千円	20,322千円	59,764千円	24.52%	320.1円	108.9円
平成30年度	82,898千円	21,356千円	59,334千円	25.76%	307.4円	110.7円
令和元年度	97,143千円	22,089千円	70,219千円	22.74%	376.3円	118.4円
令和2年度	111,160千円	15,475千円	90,294千円	13.92%	641.2円	109.9円
令和3年度	110,298千円	18,225千円	86,684千円	16.52%	615.6円	129.5円