

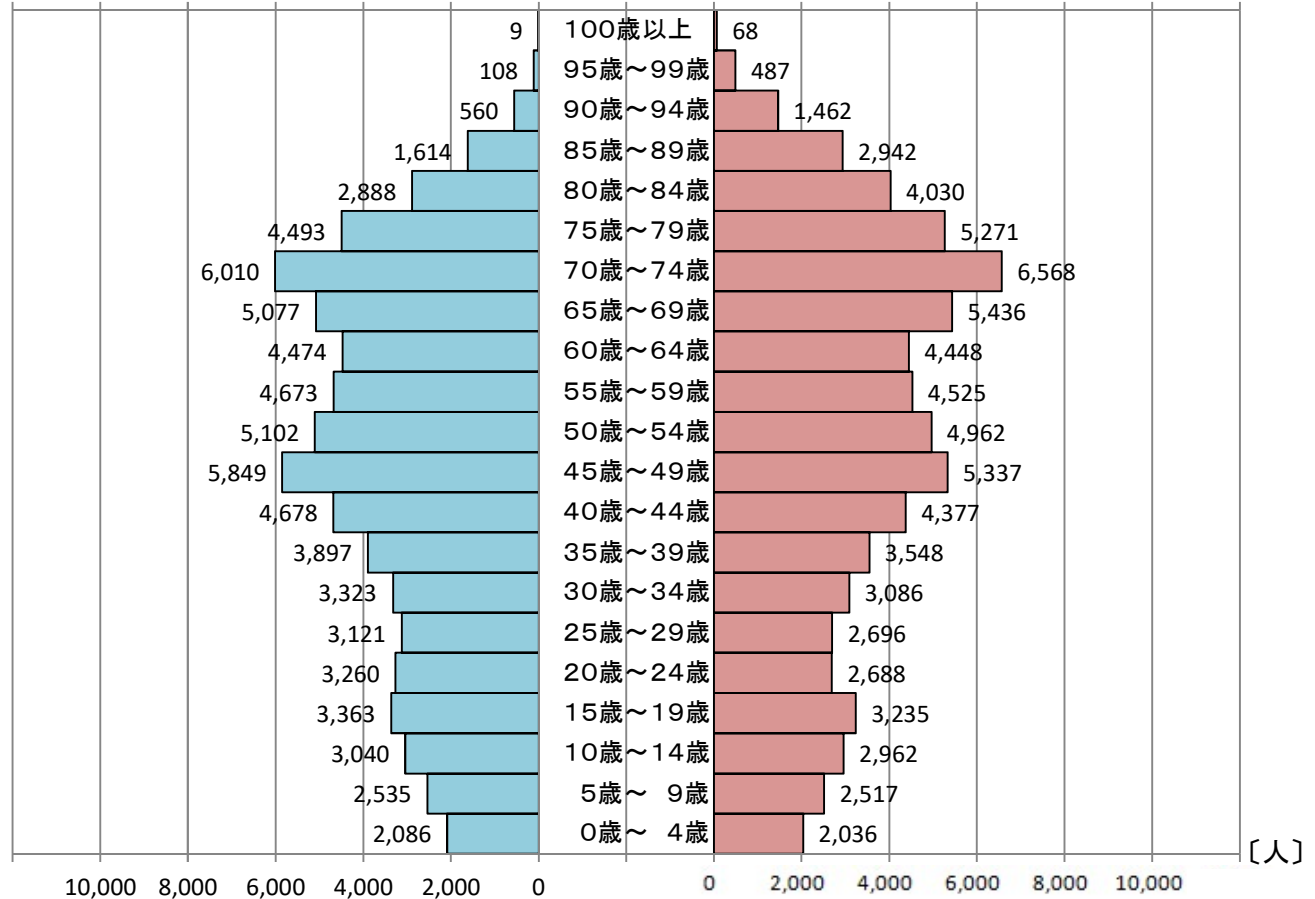
国勢調査結果

令和2年10月1日現在

年齢	男性	女性
0歳～4歳	2,086	2,036
5歳～9歳	2,535	2,517
10歳～14歳	3,040	2,962
15歳～19歳	3,363	3,235
20歳～24歳	3,260	2,688
25歳～29歳	3,121	2,696
30歳～34歳	3,323	3,086
35歳～39歳	3,897	3,548
40歳～44歳	4,678	4,377
45歳～49歳	5,849	5,337
50歳～54歳	5,102	4,962
55歳～59歳	4,673	4,525
60歳～64歳	4,474	4,448
65歳～69歳	5,077	5,436
70歳～74歳	4,493	6,568
75歳～79歳	2,888	5,271
80歳～84歳	1,614	4,030
85歳～89歳	560	2,942
90歳～94歳	108	1,462
95歳～99歳	9	487
100歳以上	9	68
不詳	1,245	660
合計	71,405	73,341

令和2年国勢調査結果

■ 男性
■ 女性



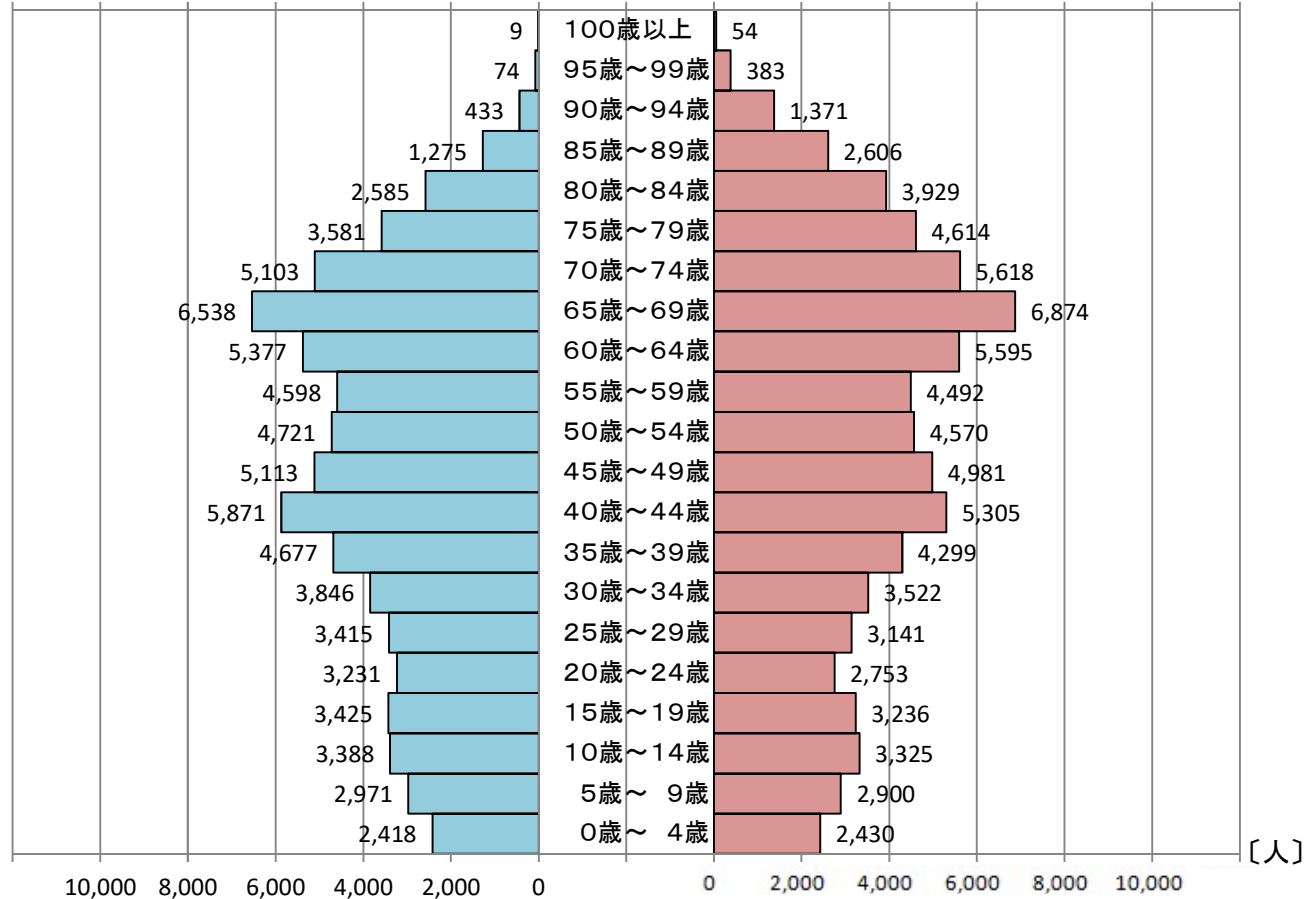
国勢調査結果

平成27年10月1日現在

年齢	男性	女性
0歳～4歳	2,418	2,430
5歳～9歳	2,971	2,900
10歳～14歳	3,388	3,325
15歳～19歳	3,425	3,236
20歳～24歳	3,231	2,753
25歳～29歳	3,415	3,141
30歳～34歳	3,846	3,522
35歳～39歳	4,677	4,299
40歳～44歳	5,871	5,305
45歳～49歳	5,113	4,981
50歳～54歳	4,721	4,570
55歳～59歳	4,598	4,492
60歳～64歳	5,377	5,595
65歳～69歳	6,538	6,874
70歳～74歳	5,103	5,618
75歳～79歳	3,581	4,614
80歳～84歳	2,585	3,929
85歳～89歳	1,275	2,606
90歳～94歳	433	1,371
95歳～99歳	74	383
100歳以上	9	54
不詳	512	293
合計	73,161	76,291

平成27年国勢調査結果

■ 男性
■ 女性



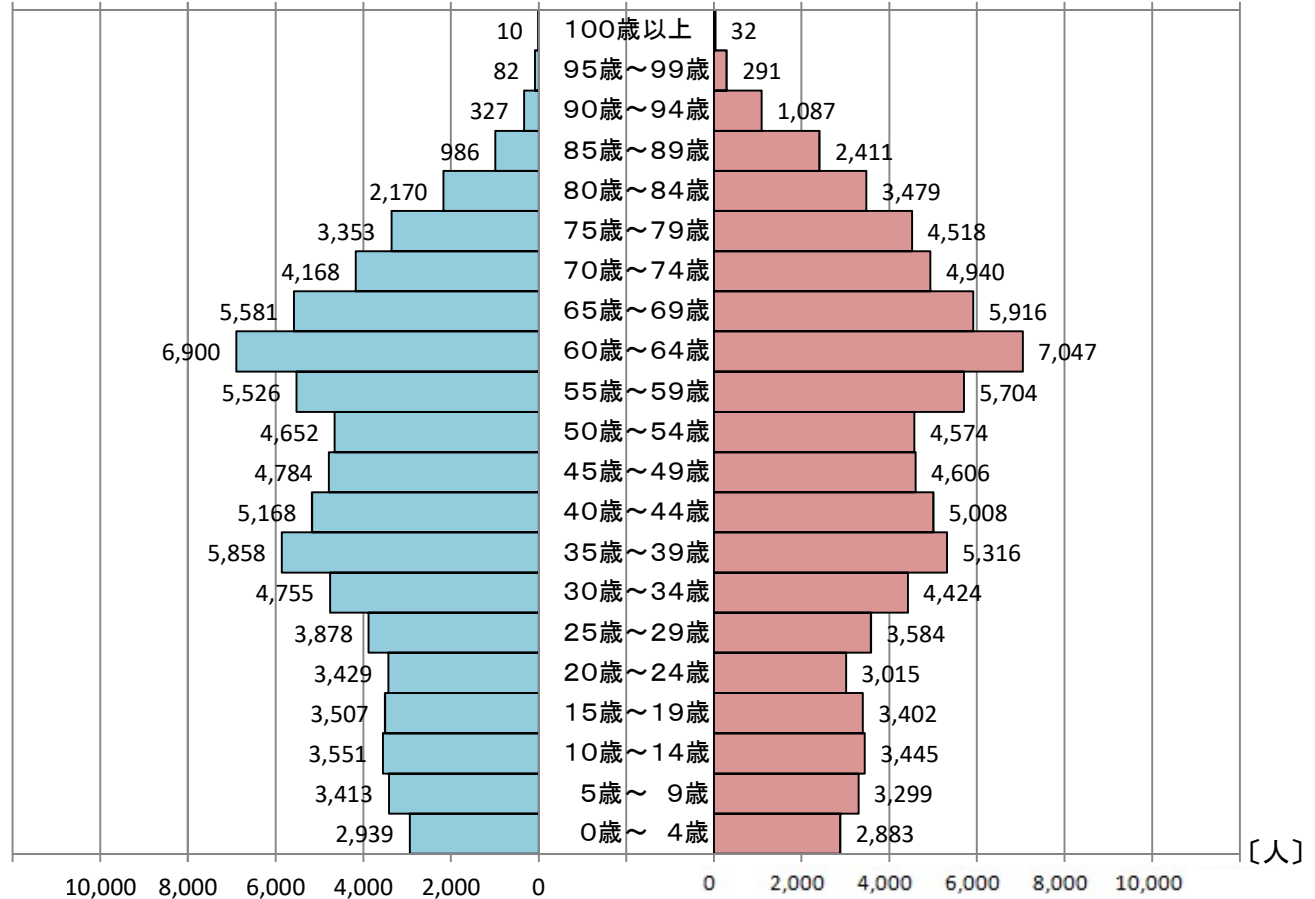
国勢調査結果

平成22年10月1日現在

年齢	男性	女性
0歳～4歳	2,939	2,883
5歳～9歳	3,413	3,299
10歳～14歳	3,551	3,445
15歳～19歳	3,507	3,402
20歳～24歳	3,429	3,015
25歳～29歳	3,878	3,584
30歳～34歳	4,755	4,424
35歳～39歳	5,858	5,316
40歳～44歳	5,168	5,008
45歳～49歳	4,784	4,606
50歳～54歳	4,652	4,574
55歳～59歳	5,526	5,704
60歳～64歳	6,900	7,047
65歳～69歳	5,581	5,916
70歳～74歳	4,168	4,940
75歳～79歳	3,353	4,518
80歳～84歳	2,170	3,479
85歳～89歳	986	2,411
90歳～94歳	327	1,087
95歳～99歳	82	291
100歳以上	10	32
不詳	345	167
合計	75,382	79,148

平成22年国勢調査結果

■ 男性
■ 女性



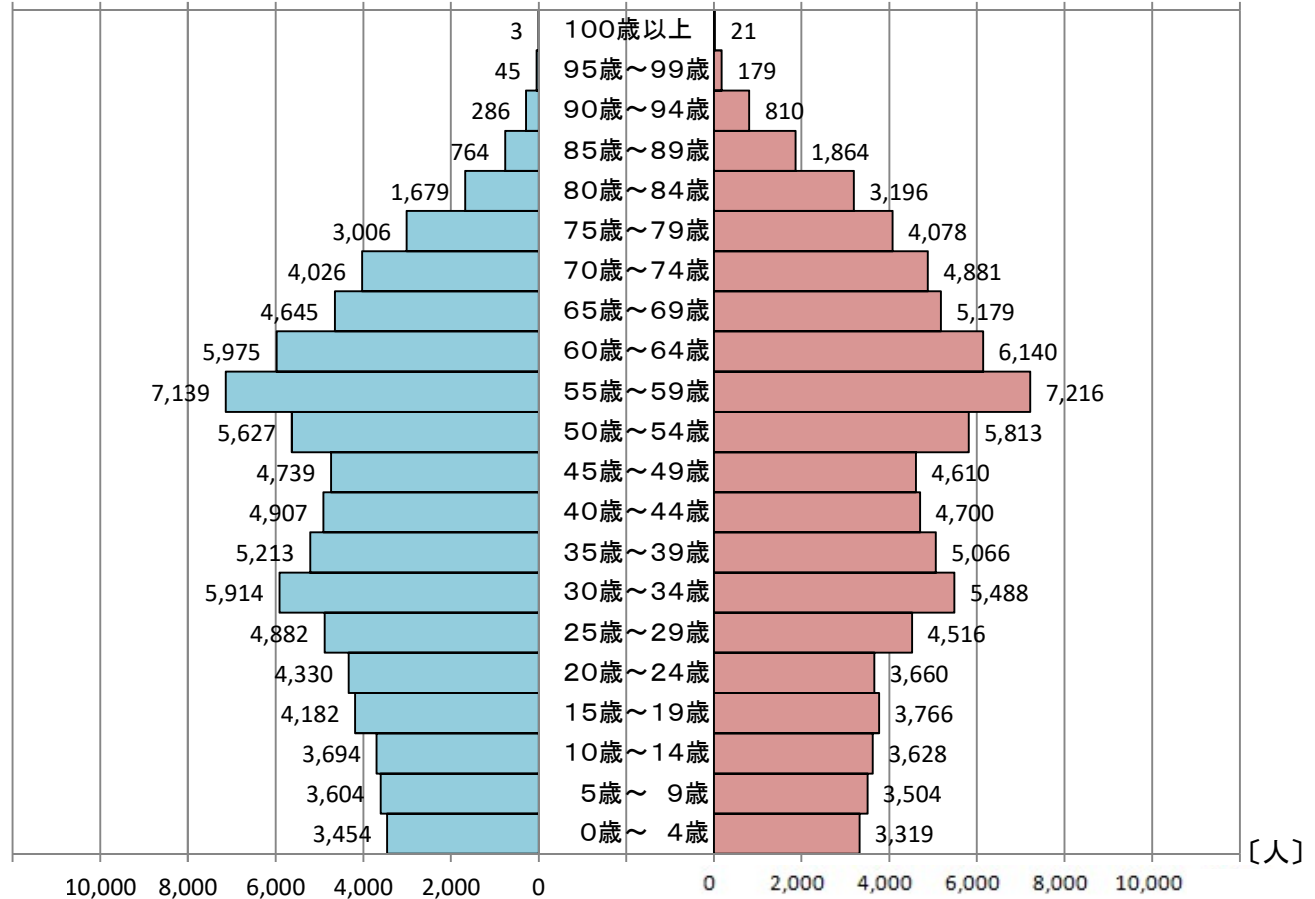
国勢調査結果

平成17年10月1日現在

年齢	男性	女性
0歳～4歳	3,454	3,319
5歳～9歳	3,604	3,504
10歳～14歳	3,694	3,628
15歳～19歳	4,182	3,766
20歳～24歳	4,330	3,660
25歳～29歳	4,882	4,516
30歳～34歳	5,914	5,488
35歳～39歳	5,213	5,066
40歳～44歳	4,907	4,700
45歳～49歳	4,739	4,610
50歳～54歳	5,627	5,813
55歳～59歳	7,139	7,216
60歳～64歳	5,975	6,140
65歳～69歳	4,645	5,179
70歳～74歳	4,026	4,881
75歳～79歳	3,006	4,078
80歳～84歳	1,679	3,196
85歳～89歳	764	1,864
90歳～94歳	286	810
95歳～99歳	45	179
100歳以上	3	21
不詳	6	2
合計	78,120	81,636

平成17年国勢調査結果

■ 男性
■ 女性



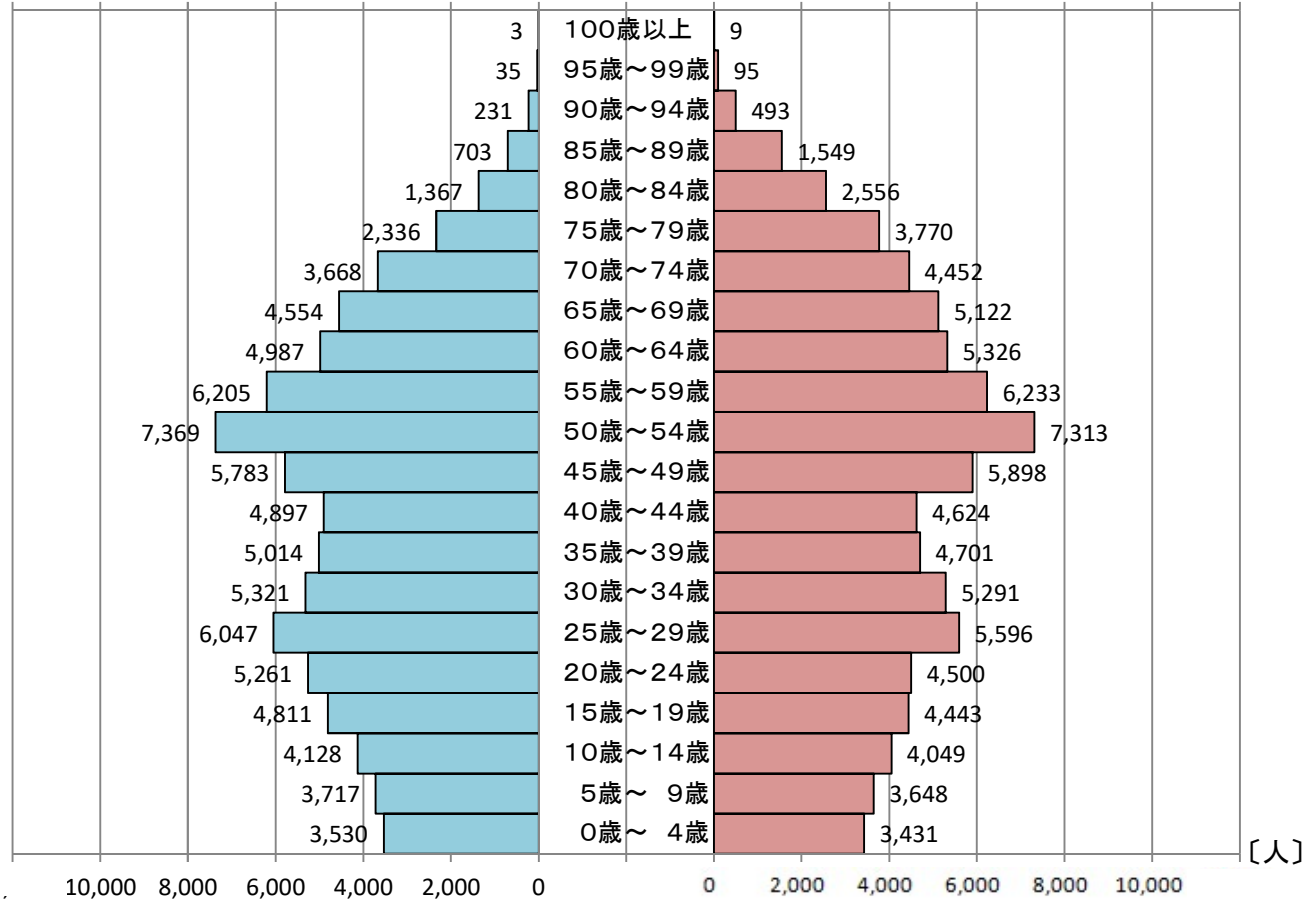
国勢調査結果

平成12年10月1日現在

年齢	男性	女性
0歳～4歳	3,530	3,431
5歳～9歳	3,717	3,648
10歳～14歳	4,128	4,049
15歳～19歳	4,811	4,443
20歳～24歳	5,261	4,500
25歳～29歳	6,047	5,596
30歳～34歳	5,321	5,291
35歳～39歳	5,014	4,701
40歳～44歳	4,897	4,624
45歳～49歳	5,783	5,898
50歳～54歳	7,369	7,313
55歳～59歳	6,205	6,233
60歳～64歳	4,987	5,326
65歳～69歳	4,554	5,122
70歳～74歳	3,668	4,452
75歳～79歳	2,336	3,770
80歳～84歳	1,367	2,556
85歳～89歳	703	1,549
90歳～94歳	231	493
95歳～99歳	35	95
100歳以上	3	9
不詳	62	12
合計	80,029	83,111

平成12年国勢調査結果

■ 男性
■ 女性



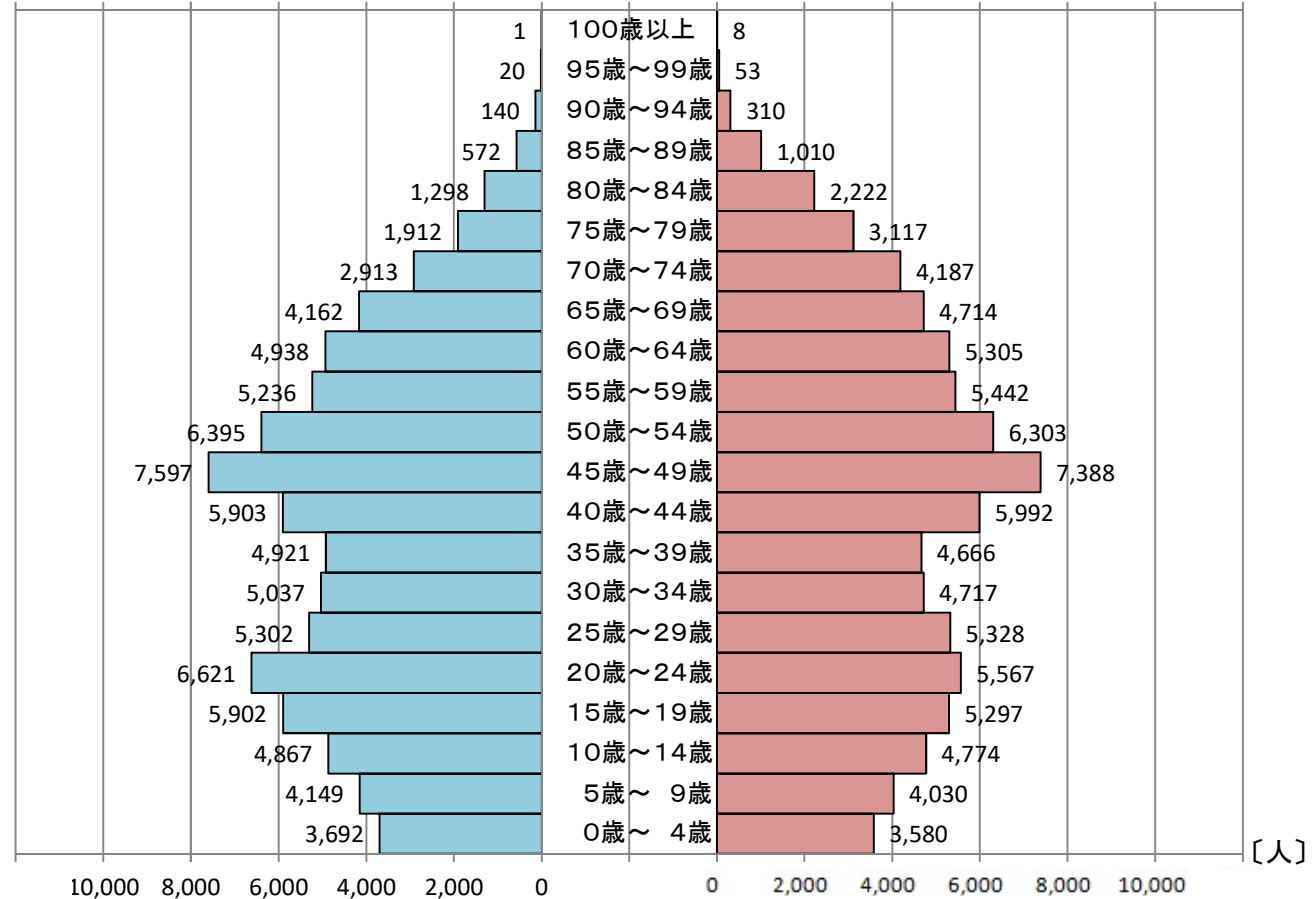
国勢調査結果

平成7年10月1日現在

年齢	男性	女性
0歳～4歳	3,692	3,580
5歳～9歳	4,149	4,030
10歳～14歳	4,867	4,774
15歳～19歳	5,902	5,297
20歳～24歳	6,621	5,567
25歳～29歳	5,302	5,328
30歳～34歳	5,037	4,717
35歳～39歳	4,921	4,666
40歳～44歳	5,903	5,992
45歳～49歳	7,597	7,388
50歳～54歳	6,395	6,303
55歳～59歳	5,236	5,442
60歳～64歳	4,938	5,305
65歳～69歳	4,162	4,714
70歳～74歳	2,913	4,187
75歳～79歳	1,912	3,117
80歳～84歳	1,298	2,222
85歳～89歳	572	1,010
90歳～94歳	140	310
95歳～99歳	20	53
100歳以上	1	8
不詳	181	59
合計	81,759	84,069

平成7年国勢調査結果

■ 男性
■ 女性



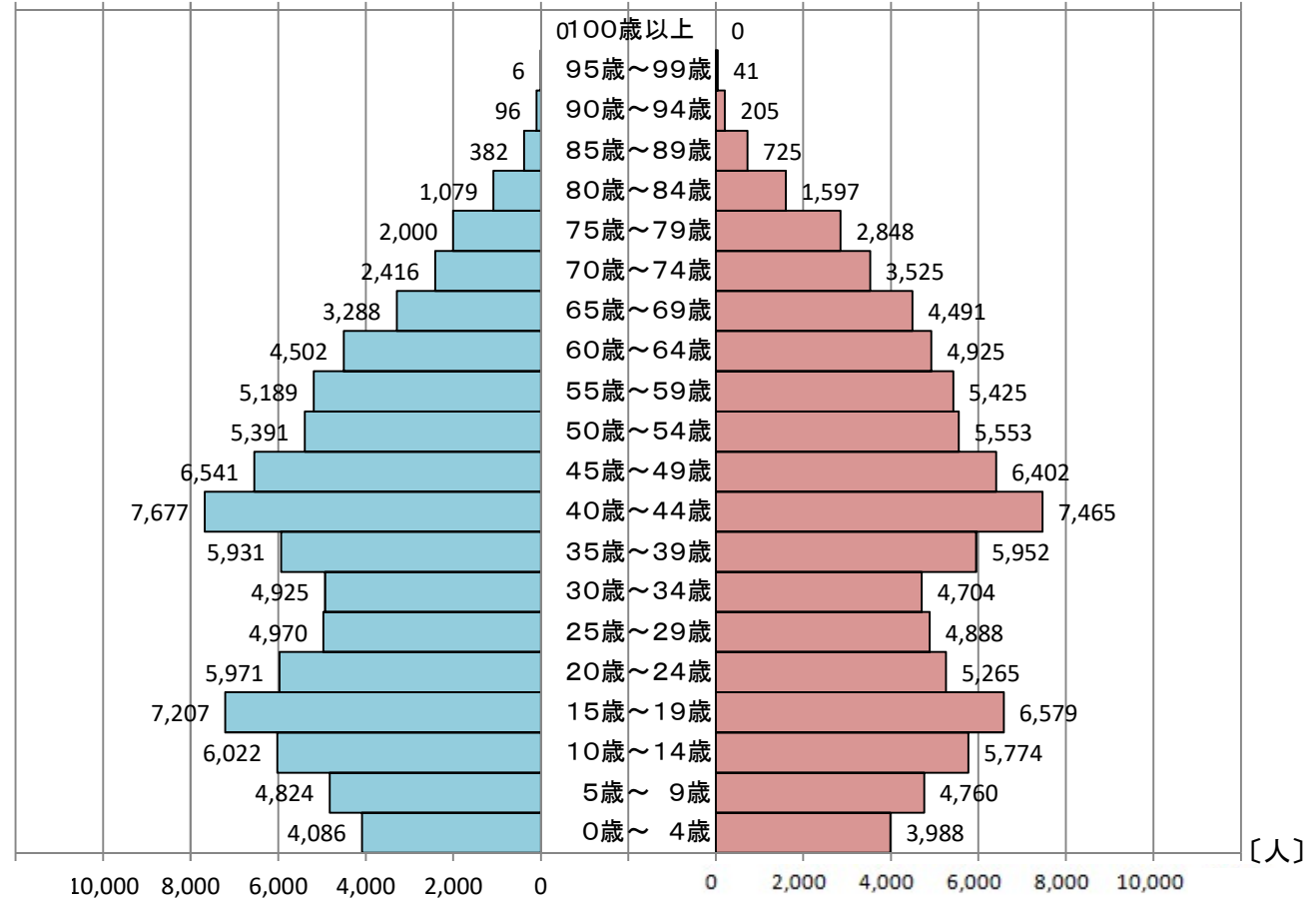
国勢調査結果

平成2年10月1日現在

年齢	男性	女性
0歳～4歳	4,086	3,988
5歳～9歳	4,824	4,760
10歳～14歳	6,022	5,774
15歳～19歳	7,207	6,579
20歳～24歳	5,971	5,265
25歳～29歳	4,970	4,888
30歳～34歳	4,925	4,704
35歳～39歳	5,931	5,952
40歳～44歳	7,677	7,465
45歳～49歳	6,541	6,402
50歳～54歳	5,391	5,553
55歳～59歳	5,189	5,425
60歳～64歳	4,502	4,925
65歳～69歳	3,288	4,491
70歳～74歳	2,416	3,525
75歳～79歳	2,000	2,848
80歳～84歳	1,079	1,597
85歳～89歳	382	725
90歳～94歳	96	205
95歳～99歳	6	41
100歳以上	0	0
不詳	51	20
合計	82,554	85,132

平成2年国勢調査結果

■ 男性
■ 女性



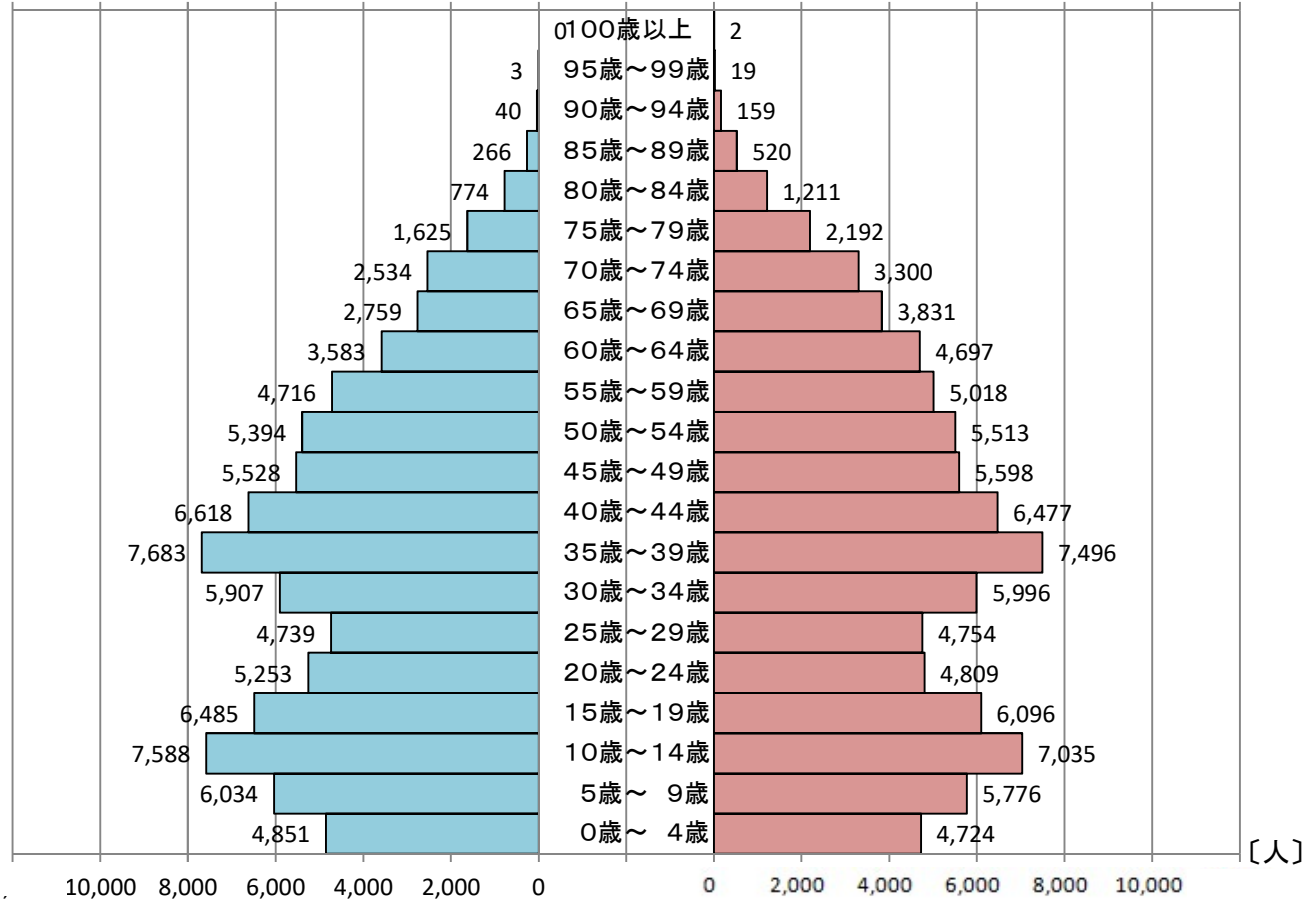
国勢調査結果

昭和60年10月1日現在

年齢	男性	女性
0歳～4歳	4,851	4,724
5歳～9歳	6,034	5,776
10歳～14歳	7,588	7,035
15歳～19歳	6,485	6,096
20歳～24歳	5,253	4,809
25歳～29歳	4,739	4,754
30歳～34歳	5,907	5,996
35歳～39歳	7,683	7,496
40歳～44歳	6,618	6,477
45歳～49歳	5,528	5,598
50歳～54歳	5,394	5,513
55歳～59歳	4,716	5,018
60歳～64歳	3,583	4,697
65歳～69歳	2,759	3,831
70歳～74歳	4,716	3,300
75歳～79歳	5,394	2,192
80歳～84歳	5,528	1,211
85歳～89歳	266	520
90歳～94歳	40	159
95歳～99歳	3	19
100歳以上	0	2
不詳	28	25
合計	82,408	85,248

昭和60年国勢調査結果

■ 男性
■ 女性



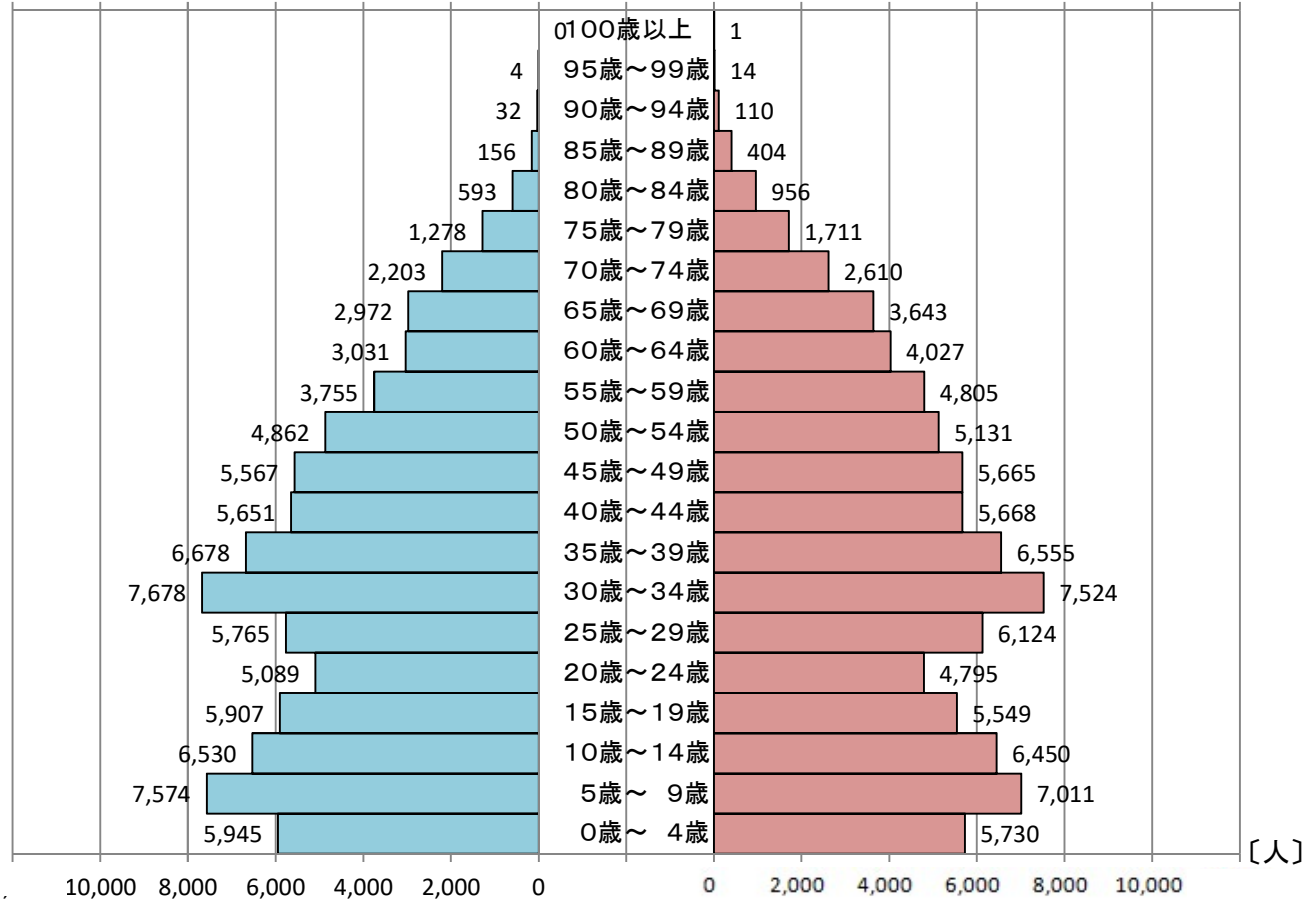
国勢調査結果

昭和55年10月1日現在

年齢	男性	女性
0歳～4歳	5,945	5,730
5歳～9歳	7,574	7,011
10歳～14歳	6,530	6,450
15歳～19歳	5,907	5,549
20歳～24歳	5,089	4,795
25歳～29歳	5,765	6,124
30歳～34歳	7,678	7,524
35歳～39歳	6,678	6,555
40歳～44歳	5,651	5,668
45歳～49歳	5,567	5,665
50歳～54歳	4,862	5,131
55歳～59歳	3,755	4,805
60歳～64歳	2,972	4,027
65歳～69歳	3,031	3,643
70歳～74歳	2,203	2,610
75歳～79歳	1,278	1,711
80歳～84歳	593	956
85歳～89歳	156	404
90歳～94歳	32	110
95歳～99歳	4	14
100歳以上	0	1
不詳	2	1
合計	81,272	84,484

昭和55年国勢調査結果

■ 男性
■ 女性



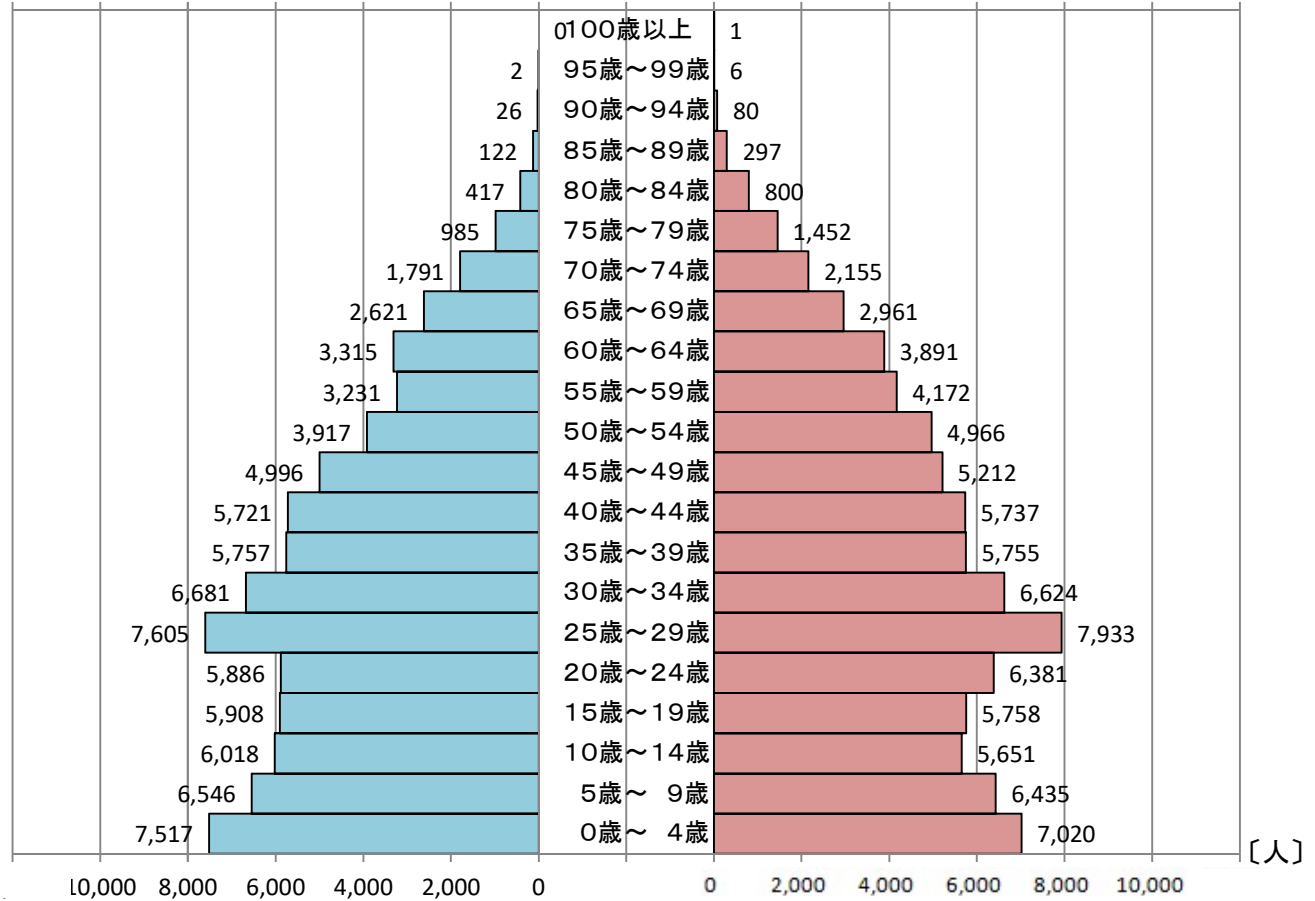
国勢調査結果

昭和50年10月1日現在

年齢	男性	女性
0歳～4歳	7,517	7,020
5歳～9歳	6,546	6,435
10歳～14歳	6,018	5,651
15歳～19歳	5,908	5,758
20歳～24歳	5,886	6,381
25歳～29歳	7,605	7,933
30歳～34歳	6,681	6,624
35歳～39歳	5,757	5,755
40歳～44歳	5,721	5,737
45歳～49歳	4,996	5,212
50歳～54歳	3,917	4,966
55歳～59歳	3,231	4,172
60歳～64歳	3,315	3,891
65歳～69歳	2,621	2,961
70歳～74歳	1,791	2,155
75歳～79歳	985	1,452
80歳～84歳	417	800
85歳～89歳	122	297
90歳～94歳	26	80
95歳～99歳	2	6
100歳以上	0	1
不詳	9	1
合計	79,071	83,288

昭和50年国勢調査結果

■ 男性
■ 女性



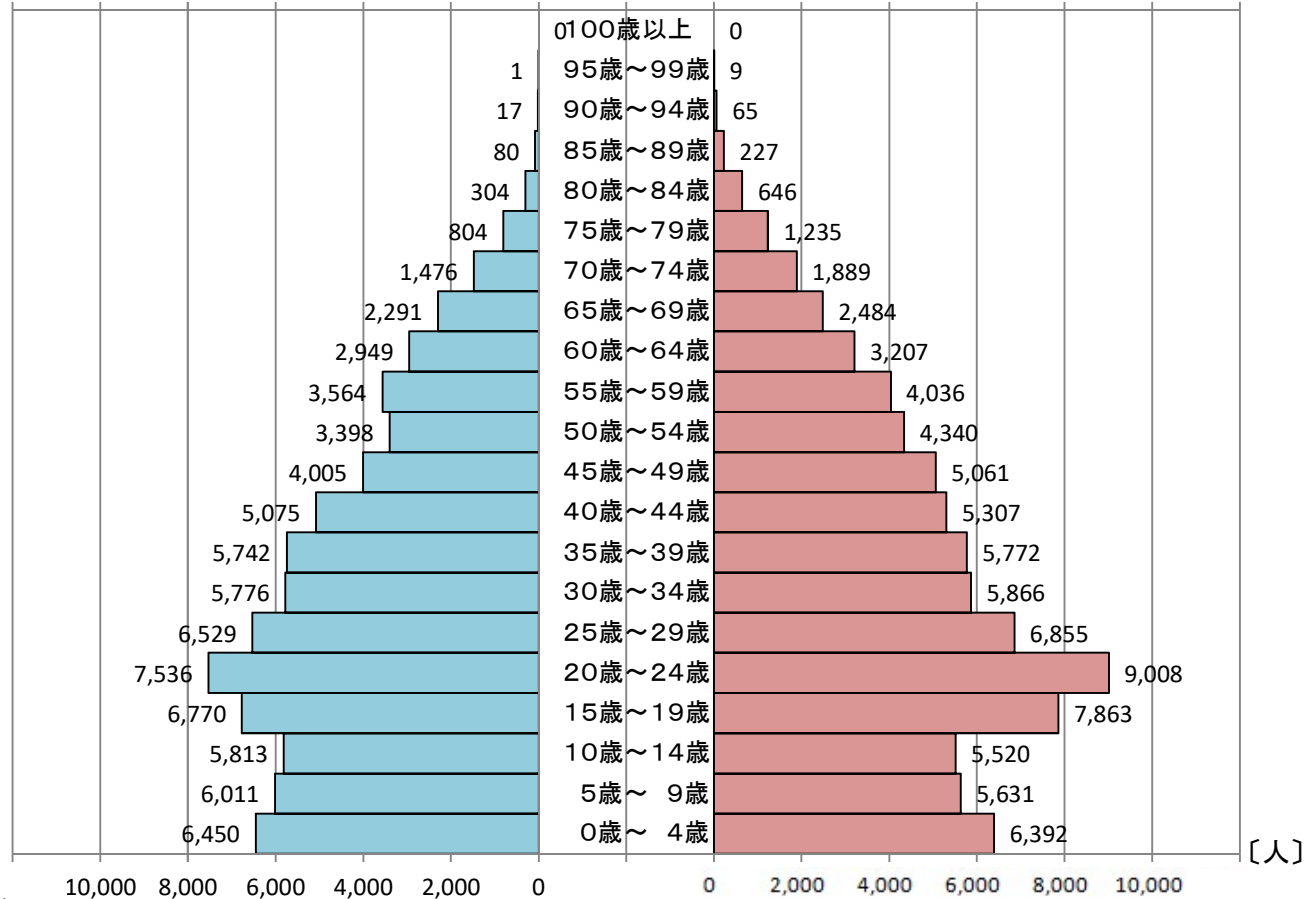
国勢調査結果

昭和45年10月1日現在

年齢	男性	女性
0歳～4歳	6,450	6,392
5歳～9歳	6,011	5,631
10歳～14歳	5,813	5,520
15歳～19歳	6,770	7,863
20歳～24歳	7,536	9,008
25歳～29歳	6,529	6,855
30歳～34歳	5,776	5,866
35歳～39歳	5,742	5,772
40歳～44歳	5,075	5,307
45歳～49歳	4,005	5,061
50歳～54歳	3,398	4,340
55歳～59歳	3,564	4,036
60歳～64歳	2,949	3,207
65歳～69歳	2,291	2,484
70歳～74歳	1,476	1,889
75歳～79歳	804	1,235
80歳～84歳	304	646
85歳～89歳	80	227
90歳～94歳	17	65
95歳～99歳	1	9
100歳以上	0	0
不詳	0	0
合計	74,591	81,413

昭和45年国勢調査結果

■ 男性
■ 女性



国勢調査結果

昭和40年10月1日現在

年齢	男性	女性
0歳～4歳	5,960	5,597
5歳～9歳	5,801	5,468
10歳～14歳	6,919	6,857
15歳～19歳	8,575	10,461
20歳～24歳	5,970	7,894
25歳～29歳	5,571	6,145
30歳～34歳	5,653	5,785
35歳～39歳	5,114	5,377
40歳～44歳	4,108	5,127
45歳～49歳	3,511	4,428
50歳～54歳	3,738	4,223
55歳～59歳	3,248	3,375
60歳～64歳	2,641	2,808
65歳～69歳	1,944	2,199
70歳～74歳	1,244	1,639
75歳～79歳	634	1,087
80歳～84歳	256	552
85歳～89歳	75	205
90歳～94歳	13	55
95歳～99歳	0	2
100歳以上	0	0
不詳	0	0
合計	70,975	79,284

昭和40年国勢調査結果

■ 男性
■ 女性

