

# あしかがおしごと研究所実証事業 「子育てしながら働く」アンケート結果

足利市産業観光部商業振興課

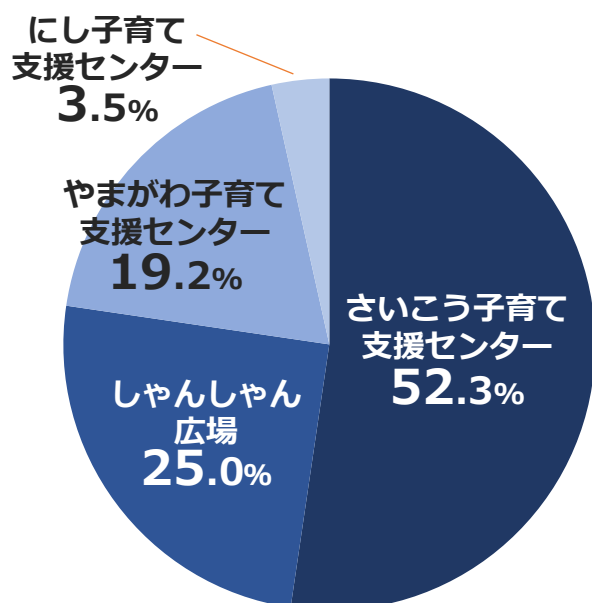
調査時期 令和2年 12月

対象 足利市内子育て支援施設を利用する子育て期の女性  
(さいこう・やまがわ・にし子育て支援センター、しゃんしゃん広場)

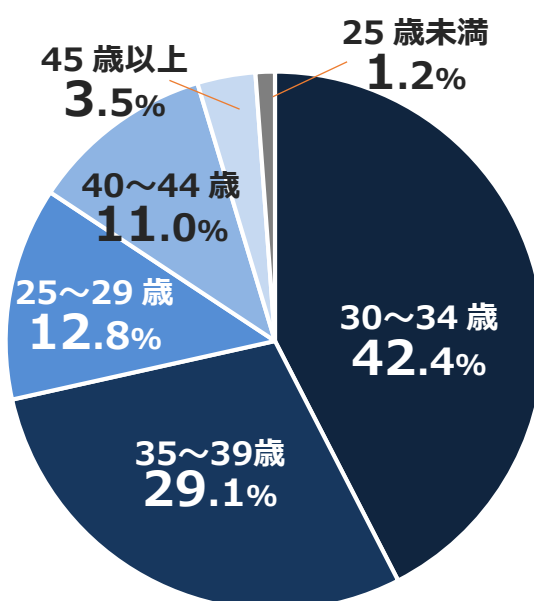
方法 書面による無記名方式

回答数 172名

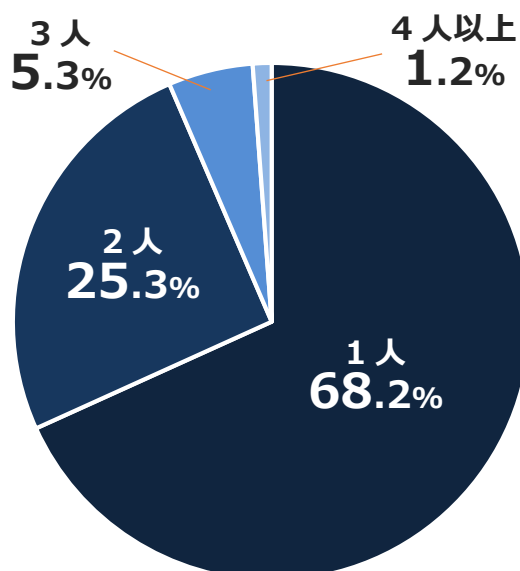
## 2. 回答した場所



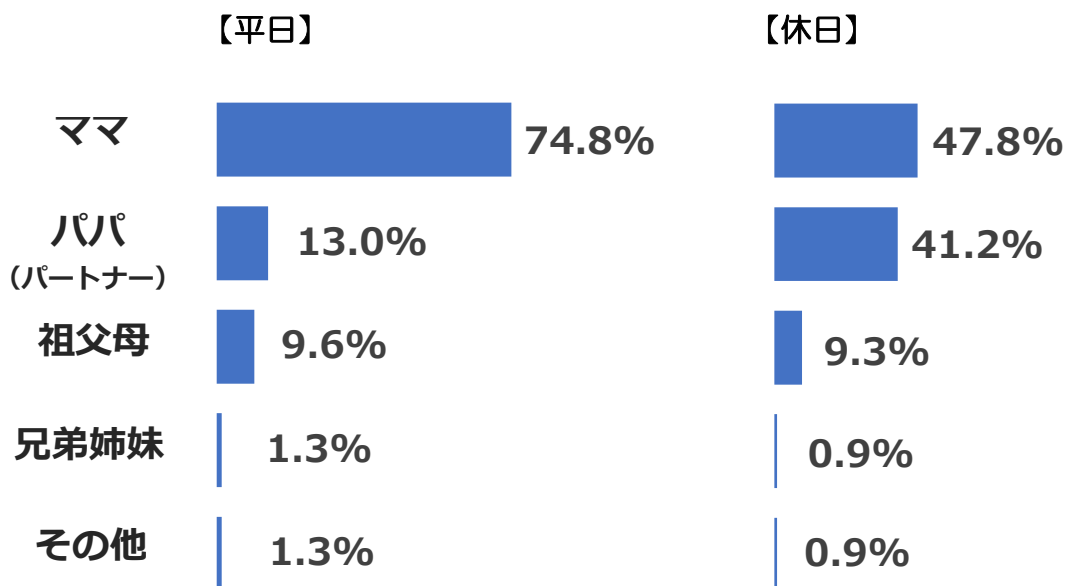
## 3. 世代



## 4. お子さんの人数

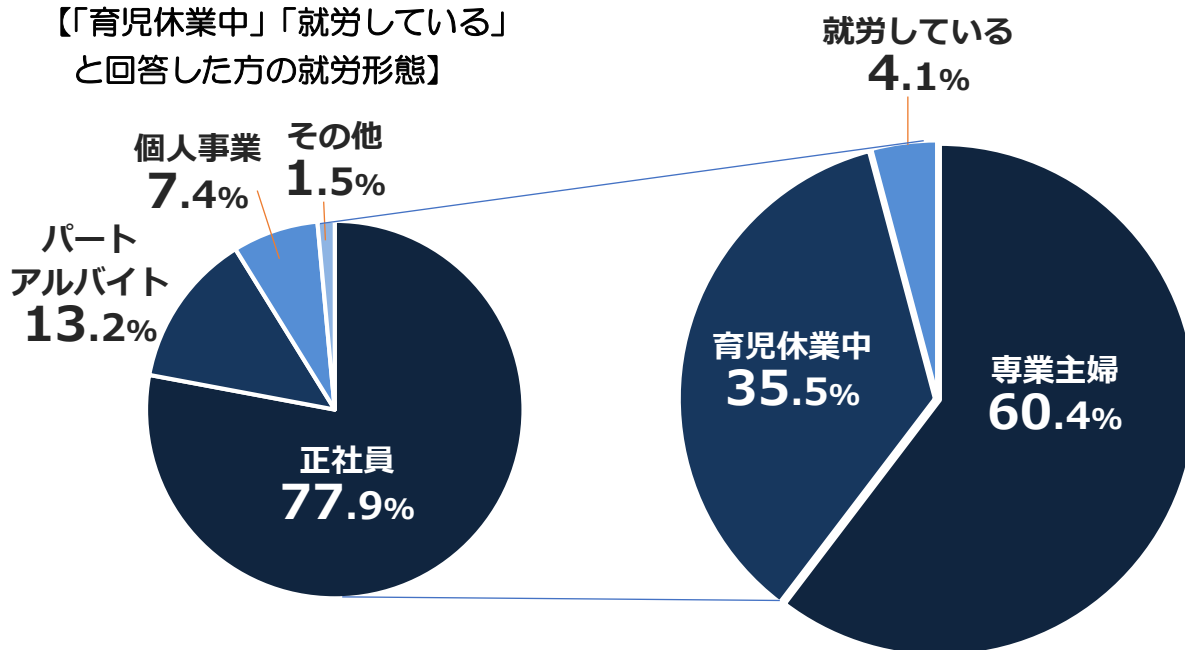


5, 6 どなたが主に子育てにかかわっていますか？  
 (複数回答可)

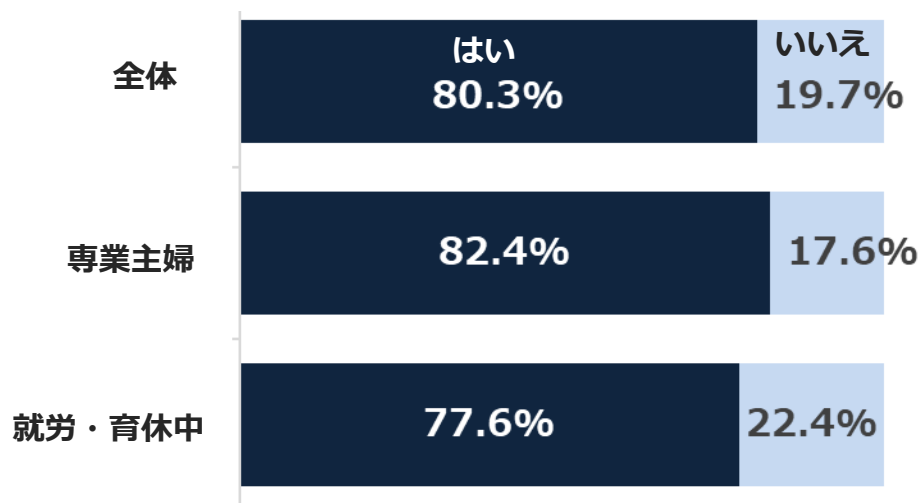


7 現在の状況は？

【「育児休業中」「就労している」と回答した方の就労形態】



## 8 子育てしながら、仕事をしたいと思えますか？

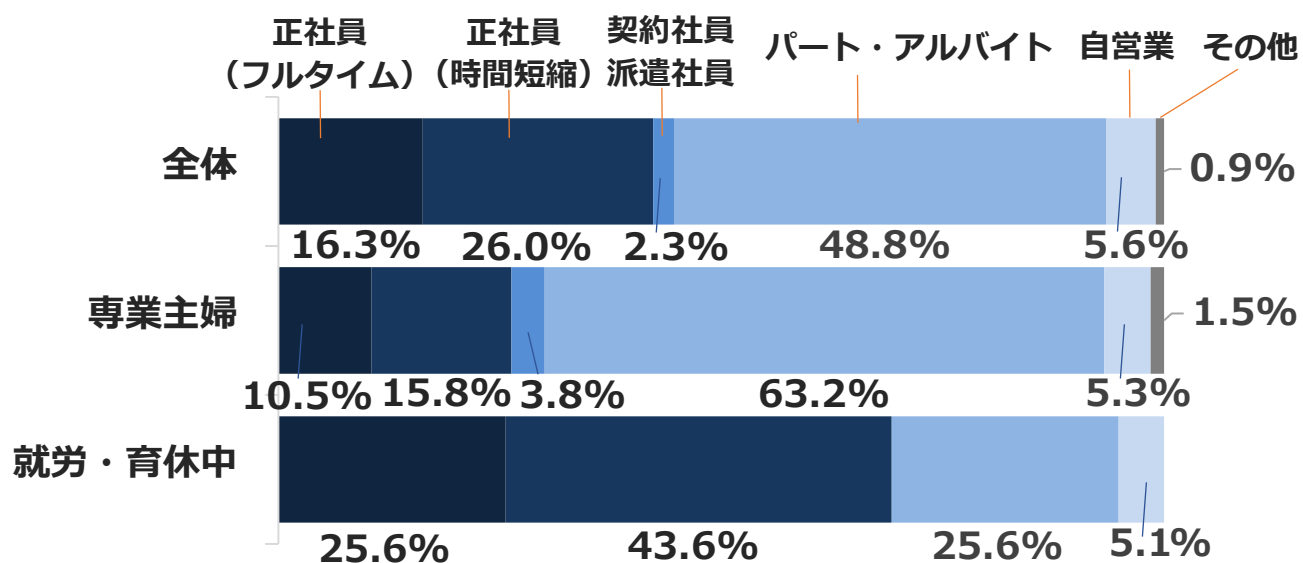


→ その理由を教えてください。

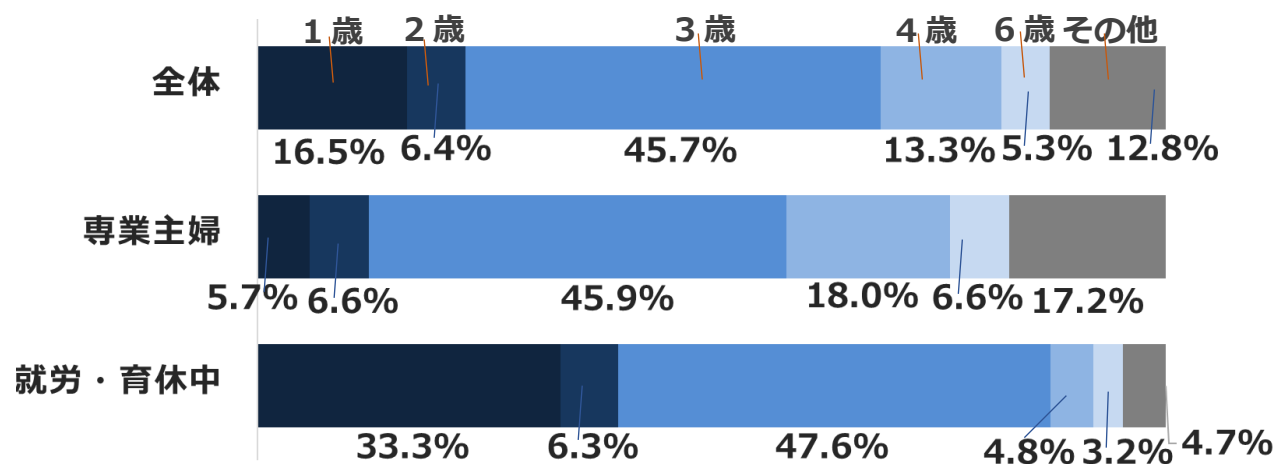
※記述式回答を大まかに分類し、集計した数字です。

【「はい」と回答した方の理由】		【「いいえ」と回答した方の理由】	
経済的理由	45名	子どもとの時間	21名
経済的自立	21名	両立不安	11名
社会とのつながり、関わり	13名	家事・育児への協力なし	1名
リフレッシュ	11名	2人目検討中	1名
仕事のやりがい	6名	大変そう	1名
考え方が広がる	1名		

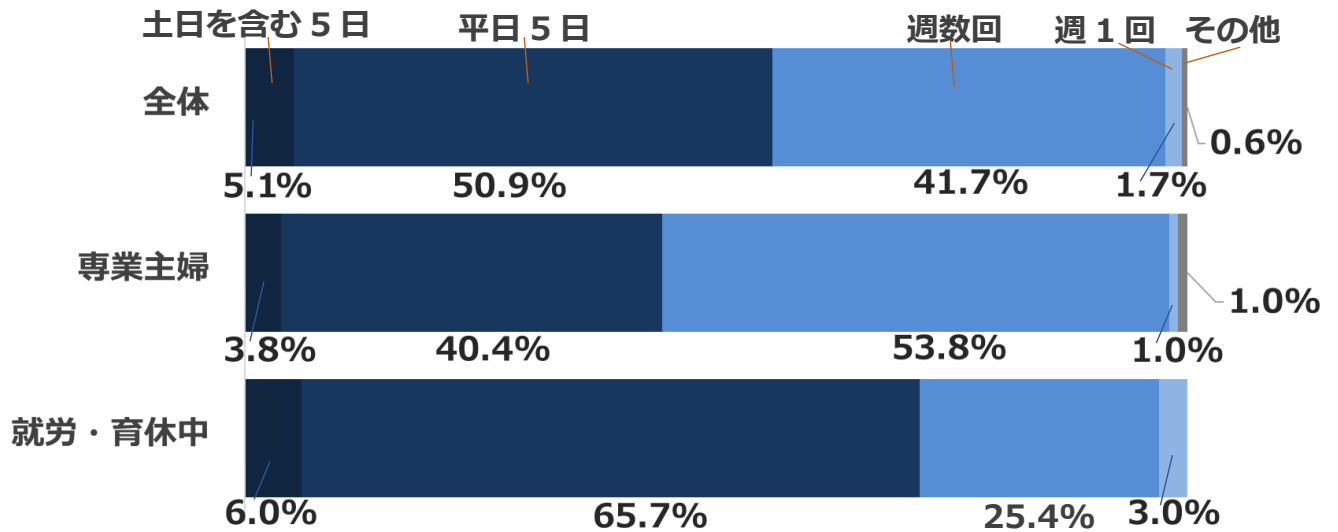
9 どのような働き方をしたいですか？（複数回答可）



10 お子さんが何歳から仕事をしたいですか？（複数いる場合は、末子）



11 どのくらいの日数/週で働きたいと思いますか？（複数回答可）



→ どの時間帯に何時間働きたいですか？

※上位 5 位まで記載。時間数は、休憩 1 時間と仮定。

時間帯	時間数	人数	割合
9-15 時	5 時間	11 名	18.0%
9-16 時	6 時間	9 名	14.8%
10-15 時	4 時間	6 名	9.8%
9-17 時	7 時間	6 名	9.8%
9-14 時	5 時間	5 名	8.2%

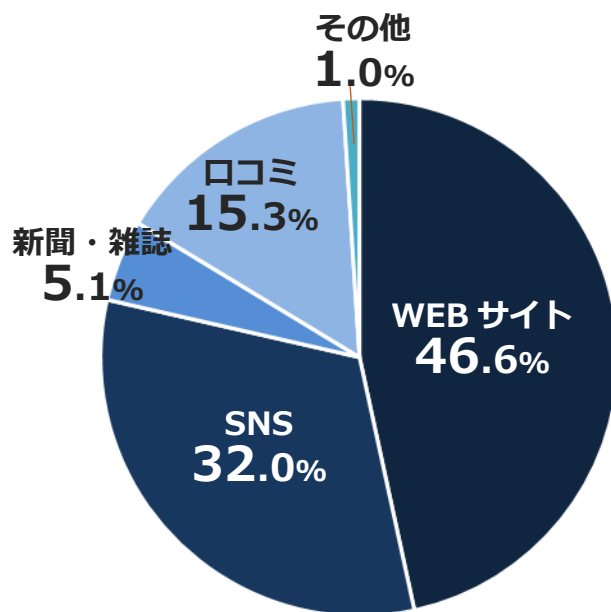


13 子育てしながら働くうえで、不安に思うことは何ですか？（複数回答可）

	全体	専業主婦	就労・育休中
① 採用されるか	5.9%	8.0%	1.8%
② 久々の仕事で自信がない	12.1%	11.5%	12.7%
③ 必要なスキルに対応できるか	7.8%	9.0%	5.9%
④ 夫（パートナー）や家族の反対	0.3%	0.3%	0.5%
⑤ 家事や育児と両立できるかどうか	19.7%	17.8%	23.6%
⑥ 体力的に続けられるか	11.0%	10.0%	12.3%
⑦ 時短勤務ができるかどうか、残業がないか	10.8%	11.3%	10.0%
⑧ 職場の人間関係がうまくいくか	10.5%	12.0%	7.7%
⑨ 仕事を休んで職場に迷惑をかけるのではないかと	14.9%	13.0%	18.6%
⑩ 子どもの預け先があるのか	3.8%	4.3%	3.2%
⑪ 子どもを預けることに罪悪感がある	3.0%	2.5%	3.6%
⑫ その他（ ）	0.3%	0.5%	0.0%

⑫その他…病児保育が少ない 1、特にない 1

14 普段知りたい情報はどこから得ますか？（複数回答可）



その他…支援センター1、あしかがみ 1

15 よく使っているSNS(ソーシャルネットワークサービス)は何ですか？  
（複数回答可）

