

「人権問題についての意識調査」 報告書

平成21年（2009年）調査

足 利 市

目 次

I. 調査の概要	
1 調査の目的	1
2 調査対象	1
3 調査の時期及び方法	1
4 調査項目	1
5 回収結果	2
6 回答者のプロフィール	2
7 その他	2
II. 調査結果	
・人権全般について	3
・人権侵害①について	5
・男女平等について	6
・子どもの人権について	8
・高齢者の人権について	10
・障害者の人権について	12
・同和問題について	14
・外国人の人権について	16
・H I V感染者の人権について	18
・その他の人権問題について	20
・人権教育について	21
・人権施策について	22
・人権侵害②について	23
・インターネットについて	27
III. 集計表	29
IV. 各設問「その他」の記述内容	55
V. 「ご意見・ご要望」(自由記述)	61
VI. 資 料	
・『人権問題についての意識調査』調査票	65
・同調査 回答用紙	77

I 調査の概要

I. 調査の概要

1 調査の目的

市民の人権問題に関する意識状況を把握し、人権に関する施策推進の基礎資料を得ることを目的としました。

2 調査対象

市内に居住する満20歳以上の市民1,500人を住民基本台帳（平成21年7月1日現在）から無作為に抽出しました。

3 調査の時期及び方法

平成21年8月（人権教育・啓発推進県民運動強調月間）に郵送による調査を行いました。

4 調査項目

調査項目は、次の13項目26問から構成されています。

- (1) 人権全般について [2問] → 問1・問2
- (2) 人権侵害について [5問] → 問3・問21・問21-2・問21-3・問21-4
- (3) 男女平等について [2問] → 問4・問5
- (4) 子どもの人権について [2問] → 問6・問7
- (5) 高齢者の人権について [2問] → 問8・問9
- (6) 障害者の人権について [2問] → 問10・問11
- (7) 同和問題について [2問] → 問12・問13
- (8) 外国人の人権について [2問] → 問14・問15
- (9) HIV感染者の人権について [2問] → 問16・問17
- (10) その他の人権問題について [1問] → 問18
- (11) 人権教育について [1問] → 問19
- (12) 人権施策について [1問] → 問20
- (13) インターネットについて [2問] → 問22・問23

5 回収結果

829人(55.3%)

6 回答者のプロフィール

(1) 性別

調査数	男性	女性
829人 (100%)	379人 (45.7%)	450人 (54.3%)

(2) 年齢

調査数	20歳代	30歳代	40歳代	50歳代	60歳以上
829人 (100%)	83人 (10.0%)	117人 (14.1%)	113人 (13.6%)	165人 (19.9%)	351人 (42.3%)

7 その他

今回の意識調査では、市民の人権問題に関する意識の現状確認のほか、平成13年度の調査結果との比較を行っていますので、グラフ表記の項には、平成13年度の調査結果（全体のみ）を掲載しています。

なお、問16・22・23については、今回の調査で新たに追加された設問となっていますので、今回の調査結果のみの掲載としています。

II 調査結果

説明事項（調査結果・集計表 共通）

調査の結果を分析するにあたり、設問ごとに回答数を回答者総数（829人）で除した回答率（パーセント）を用い、全体の回答内訳及び要因別（年齢・性別）に回答内訳を配しました。

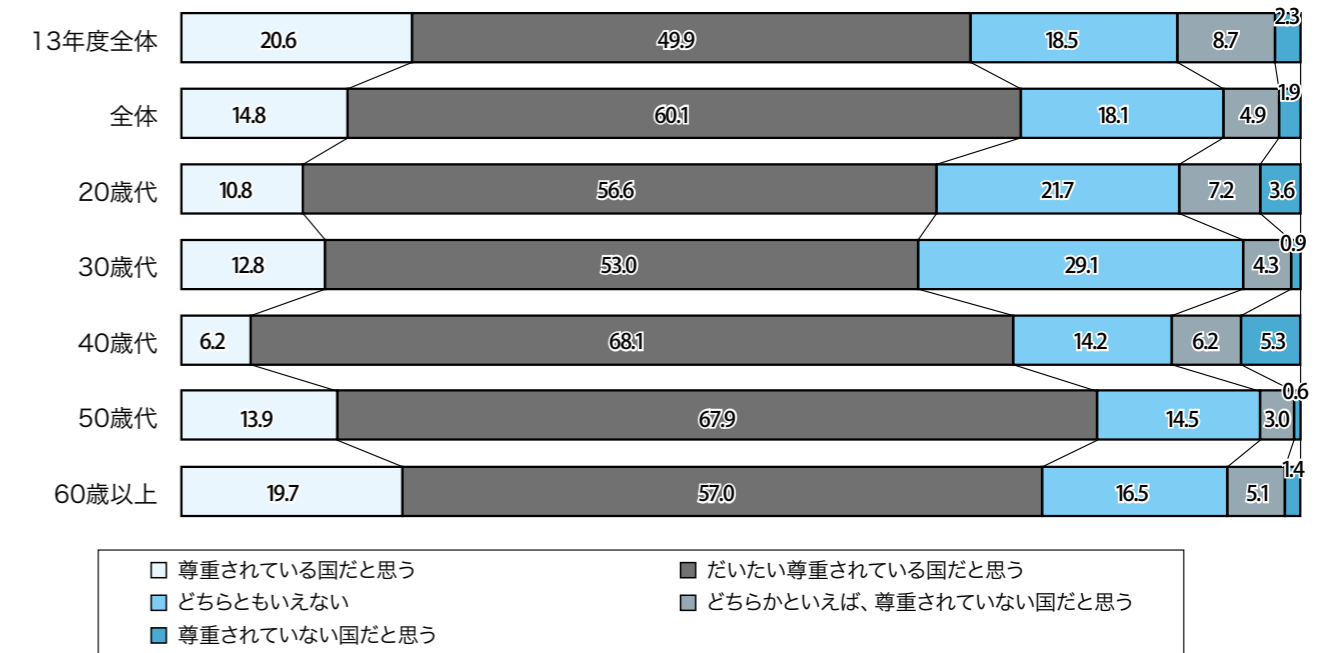
1人の回答者が1つだけ回答（単数回答）する場合は、単純に構成比を読むことができますが、1人の回答者が2つ以上の回答（複数回答）をしてもよい場合は、回答者総数の中で各項目の回答者がどれくらいいたのかを示しています。

従って、複数回答では回答率の合計が100%にならないこととなります。

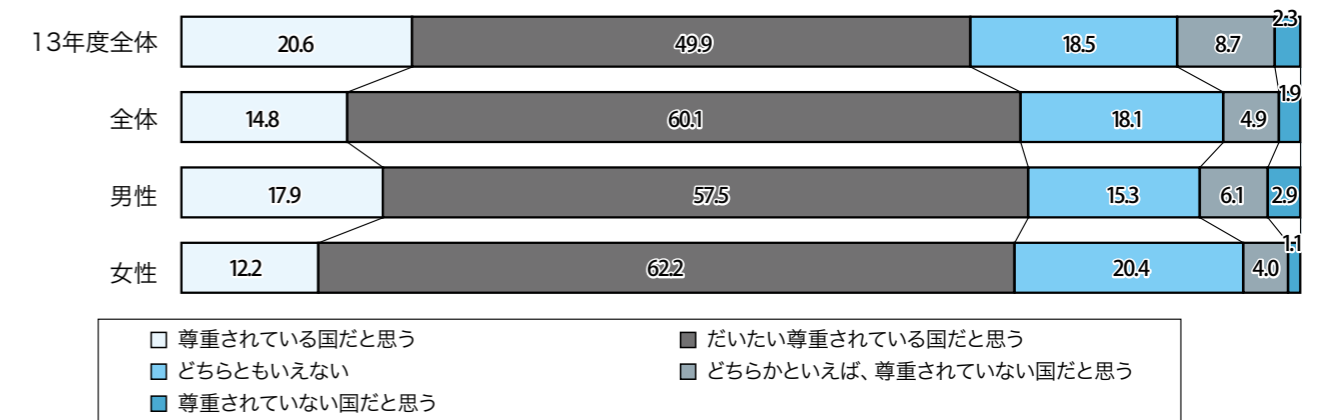
また、回答率は項目ごとに計算（四捨五入）していますので、回答率の合計が100%にならないものもあります。

問1 日本は個人の人権が尊重されている国だと思いますか？

(年代別)



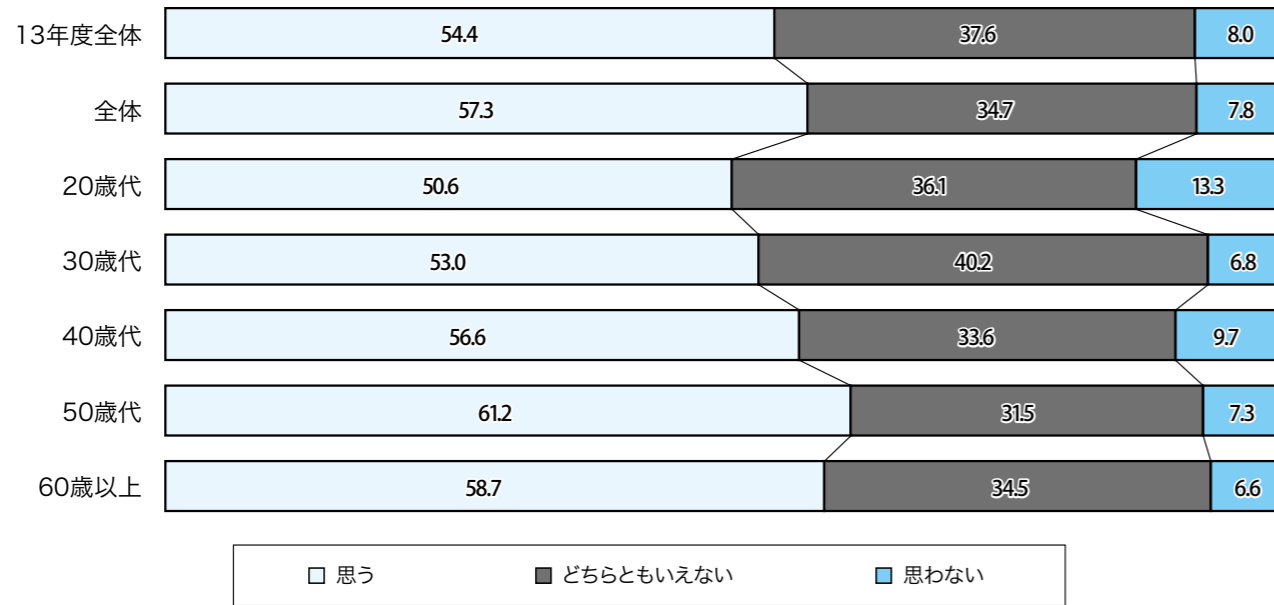
(性別)



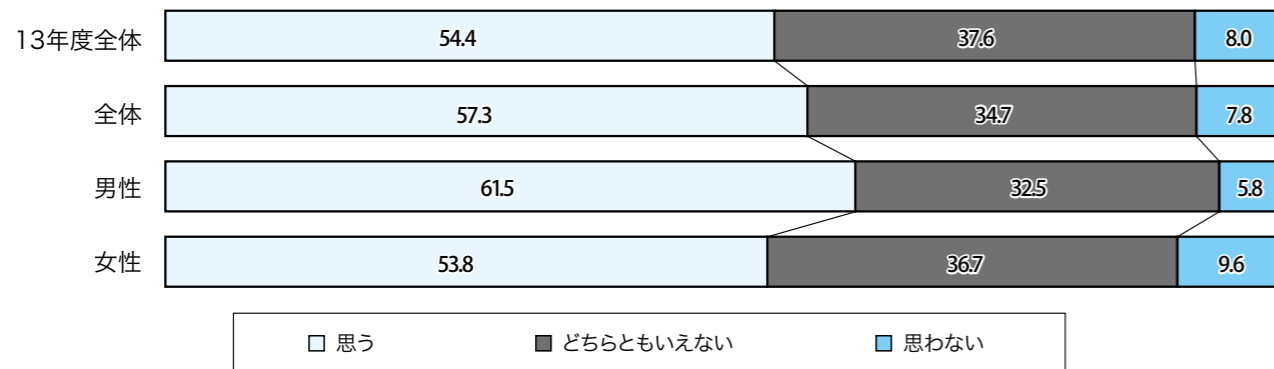
全体では、「尊重されている国だと思う」（「だいたい」を含む）が74.9%でした。前回よりも4.4ポイント増加し、7割以上の方が個人の人権が尊重されている国だと感じています。年齢別では、40歳代の「尊重されている国だと思う」6.2%が最も低く、性別では、「尊重されている国だと思う」は男性17.9%が女性12.2%より高く、「だいたい尊重されている国だと思う」は、女性62.2%で男性57.5%より高くなっています。

問2 あなたは自分の人権（人間が生まれながらにして持っている自由・平等に関する権利）が守られていると思いますか？

(年代別)



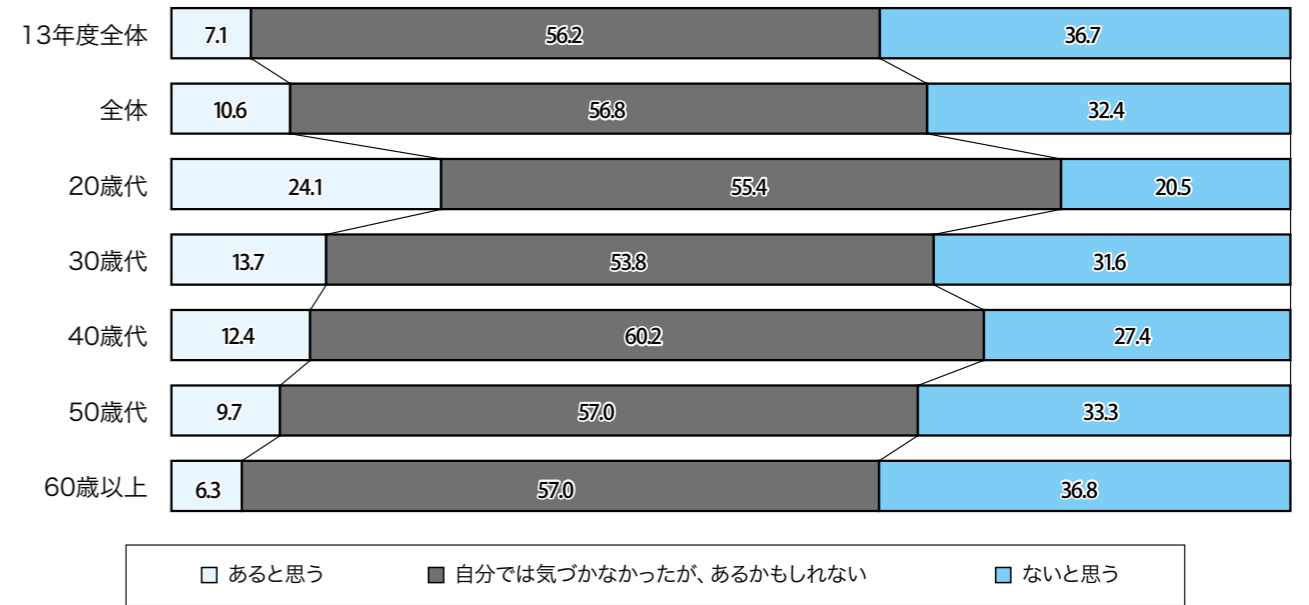
(性別)



全体では、「思う」が57.3%でした。前回よりも3.1ポイント増加し、過半数の人が人権が守られていると感じています。年齢別では、「思う」が若年層ほど低く、性別では、「思う」は男性61.5%が女性53.8%より高く、「どちらともいえない」は女性36.7%が男性32.5%より高くなっています。

問3 あなたは他人の人権を侵害したことがあると思いますか？

(年代別)

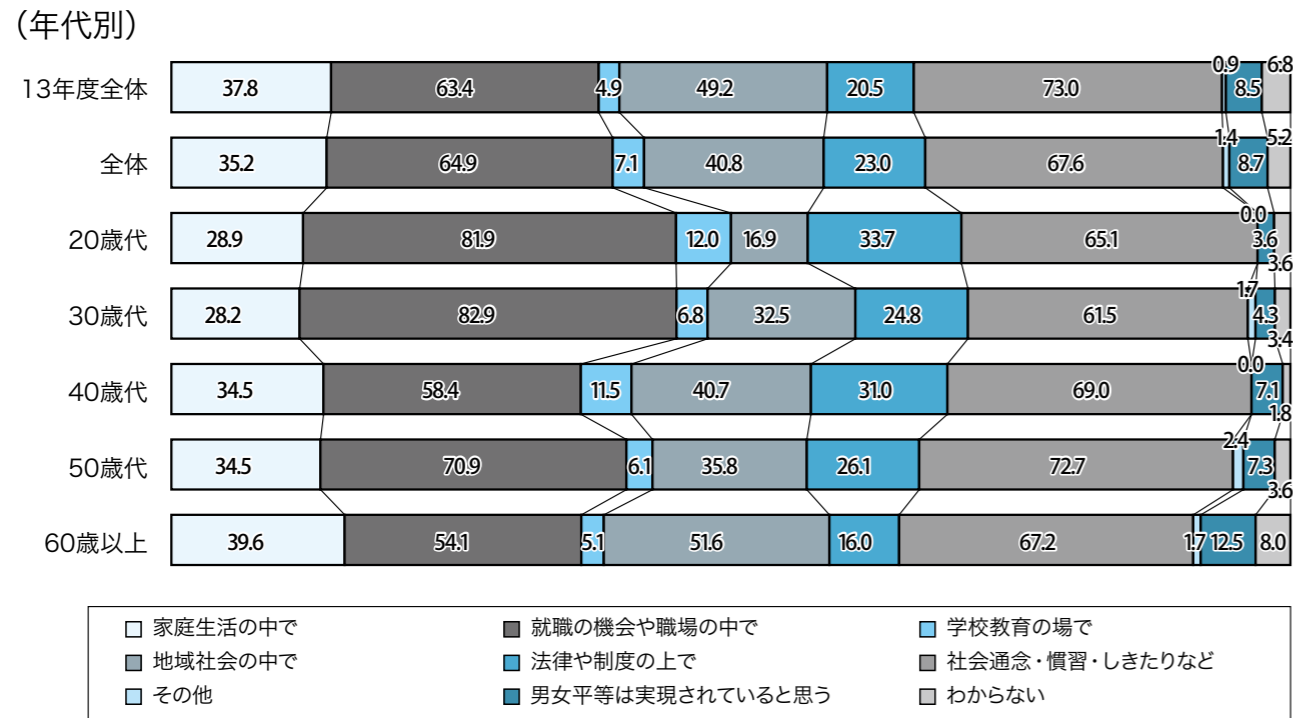


(性別)

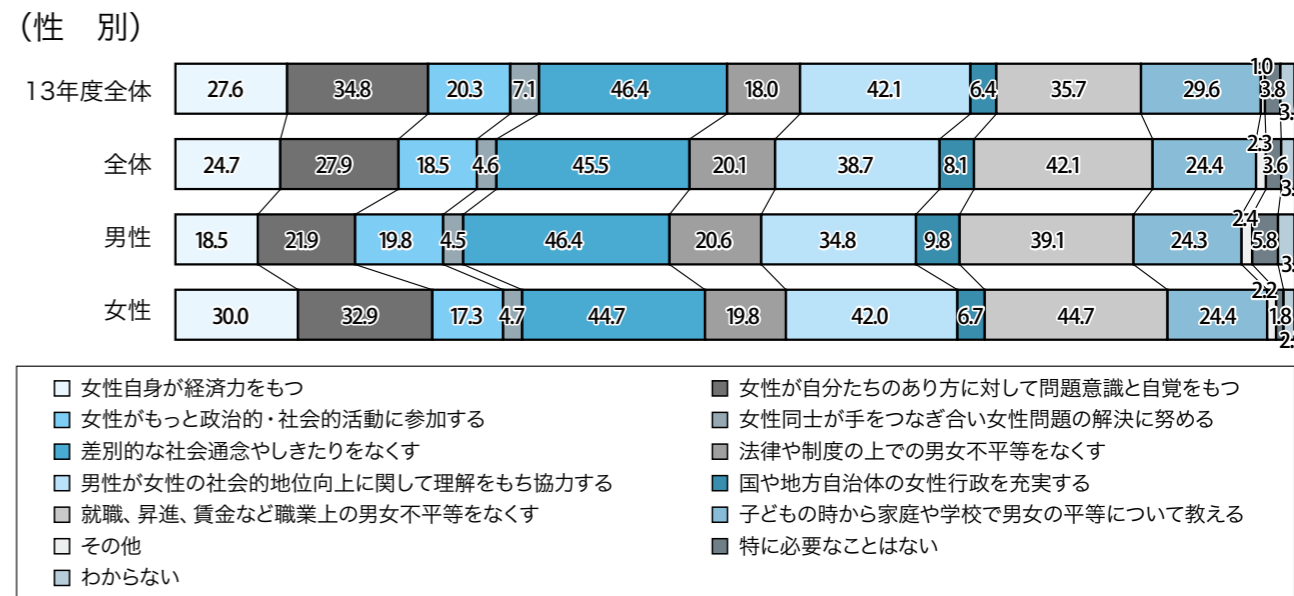

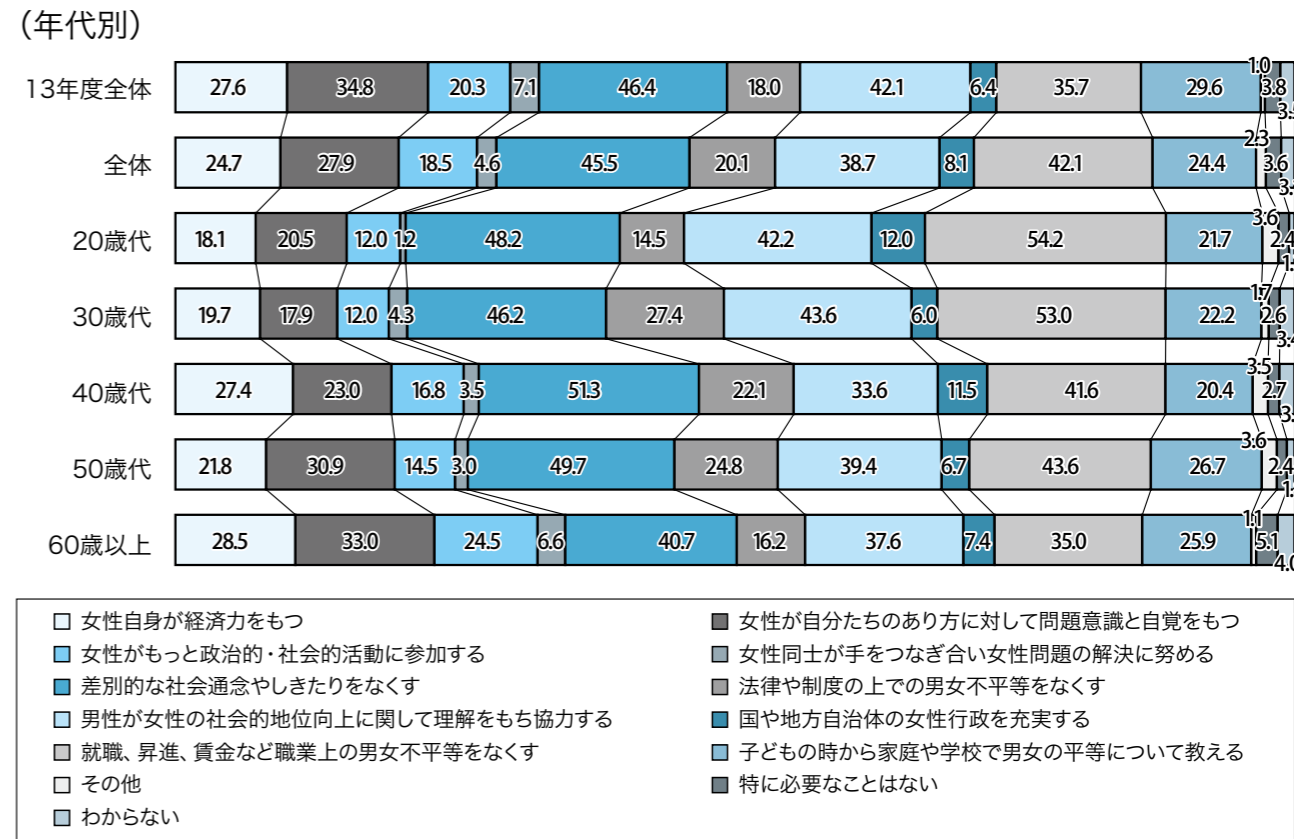


全体では、「あると思う」（「自分では気づかなかったが、あるかもしれない」を含む）が67.4%でした。前回よりも4.1ポイント増加し、6割を超えています。年齢別では、「あると思う」が若年層ほど高く、性別では、「あると思う」は男性13.4%で女性7.7%と「自分では・・・」は男性60.8%で女性52.6%と共に男性が高くなっています。

問4 男女平等があまり実現されていないと思われるのは、どのような場面ですか？
次の中から3つ以内で選んでください。



問5 男女平等の実現のために必要なことは、どのようなことだと思いますか？
次の中から3つ以内で選んでください。




全体では、「社会通念・慣習・しきたりなど」67.6%は、前回より5.4ポイント減となったものの最も高く、2番目に多い「就職の機会や職場の中で」64.9%は前回より1.5ポイント増となりました。年齢別では、20代・30代の若年層で「就職の機会や職場の中で」が高く、「社会通念・慣習・しきたりなど」は、年齢が高くなるほど高く、性別では、「家庭生活の中で」は女性41.8%が男性27.4%より高くなっています。

全体では、「差別的な社会通念やしきたりをなくす」45.5%は、前回同様最も高く、2番目に高い「就職・昇進・賃金など職業上の男女不平等をなくす」42.1%は、前回より6.4ポイント増、3番目に高い「男性が女性の社会的地位向上に関して理解をもち協力する」38.7%は、前回より3.4ポイント減となりました。年齢別では、「就職・昇進・賃金など・・・」が若年層ほど高く、性別では、上位3位までは全体と同様になっています。


**問6 子どもに関する事柄で、人権上問題があると思われるのはどのようなことですか？
次の中から3つ以内で選んでください。**

(年代別)



- 「仲間はずれ」や「無視」、身体への直接攻撃や相手が嫌がることをしたり、させたりするなど、いじめを行うこと
- いじめをしている人や、いじめられている人を見て見ぬふりをする
- 授業中、先生が騒いだ子どもに体罰を加えること
- 親がいうことを聞かない子どもをせっかんにすること
- 学校や就職先の選択など子どもの意見について、大人がその意見を無視すること
- その他
- 特に問題はない
- わからない

(性別)

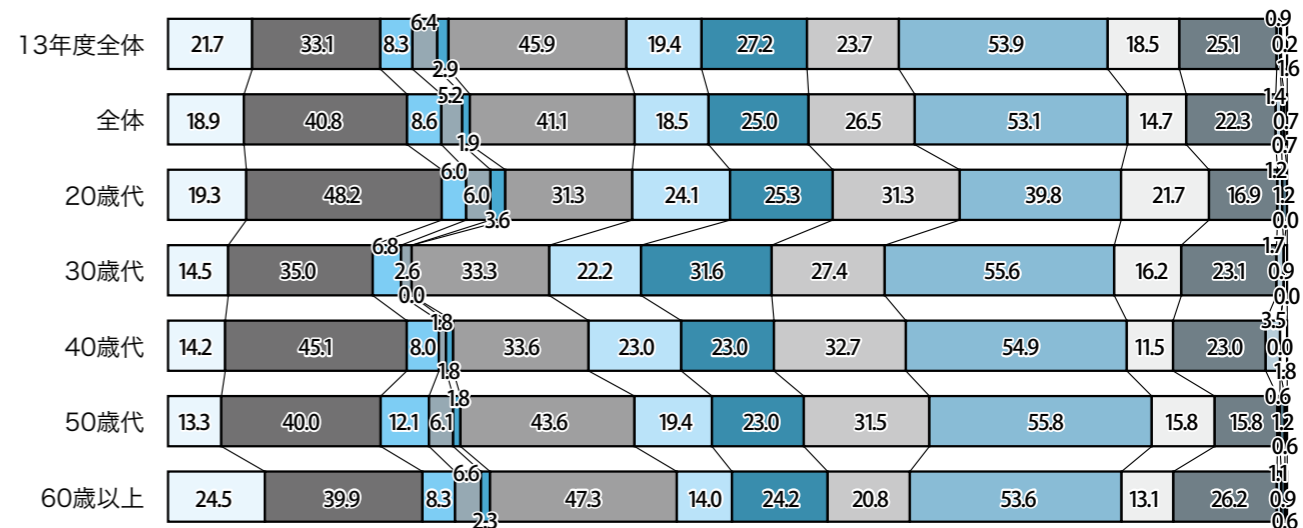


- 「仲間はずれ」や「無視」、身体への直接攻撃や相手が嫌がることをしたり、させたりするなど、いじめを行うこと
- いじめをしている人や、いじめられている人を見て見ぬふりをする
- 授業中、先生が騒いだ子どもに体罰を加えること
- 親がいうことを聞かない子どもをせっかんにすること
- 学校や就職先の選択など子どもの意見について、大人がその意見を無視すること
- その他
- 特に問題はない
- わからない

全体では、「仲間はずれや無視、身体への直接攻撃や相手が嫌がることをしたり、させたりするなど、いじめを行うこと」87.7%は、前回83.4%で4.3ポイント増となり、「いじめをしている人や、いじめられている人を見て見ぬふりをする」71.5%は、前回66.2%で5.3ポイント増となりました。年齢別では、「・・・見て見ぬふりをする」が若年層ほど低く、性別では、特に目立った特徴は見られません。


**問7 子どもの人権を守るのに必要なことはどのようなことだと思いますか？
次の中から3つ以内で選んでください。**

(年代別)



- 子どもの人権相談窓口や電話相談窓口を充実する
- 子どもの人権を守るための啓発広報活動を推進する
- 校則や規則を緩やかなものにする
- 大人に、子どもが独立した人格であることを教育する
- 家庭内の人間関係を安定させる
- 子どもの個性を尊重する
- その他
- わからない
- 子どもの虐待について、通報や相談しやすい機関を広報する
- 体罰禁止を徹底させる
- 成績だけを重んじる教育のあり方を改める
- 教師の人間性、資質を高める
- 子どもに、他人に対する思いやりを教える
- 子どもにたくましく生きるための「生きる力」を身につけさせる
- 特に必要なことはない

(性別)

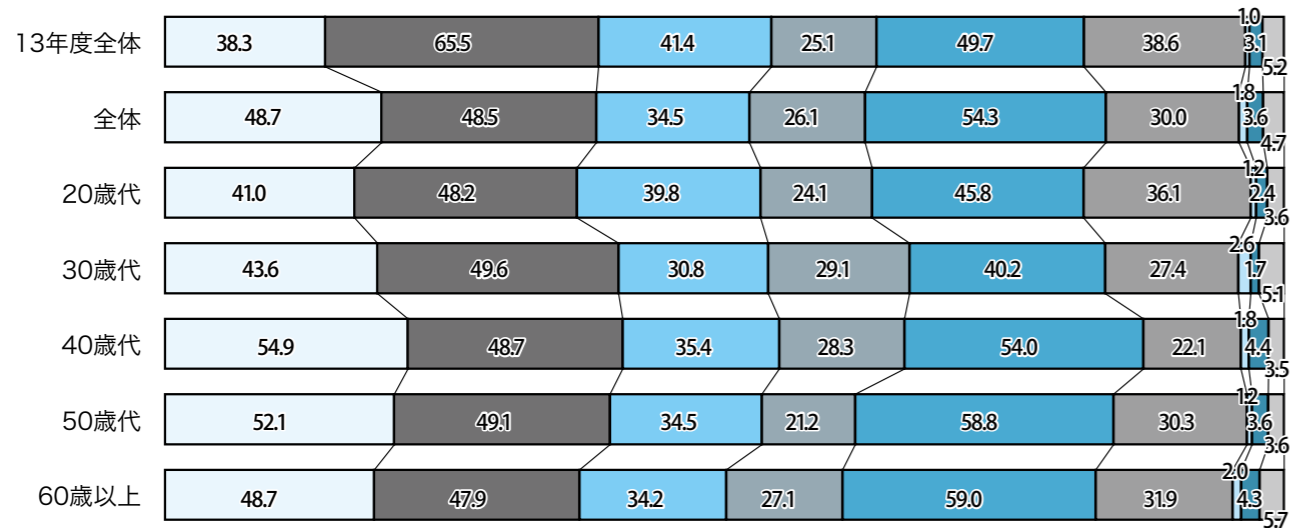


- 子どもの人権相談窓口や電話相談窓口を充実する
- 子どもの人権を守るための啓発広報活動を推進する
- 校則や規則を緩やかなものにする
- 大人に、子どもが独立した人格であることを教育する
- 家庭内の人間関係を安定させる
- 子どもの個性を尊重する
- その他
- わからない
- 子どもの虐待について、通報や相談しやすい機関を広報する
- 体罰禁止を徹底させる
- 成績だけを重んじる教育のあり方を改める
- 教師の人間性、資質を高める
- 子どもに、他人に対する思いやりを教える
- 子どもにたくましく生きるための「生きる力」を身につけさせる
- 特に必要なことはない

全体では、「子どもに他人に対する思いやりを教える」53.1%は、前回53.9%で0.8ポイント減となったものの最も高く、次に「成績だけを重んじる教育のあり方を改める」41.1%は、前回45.9%で4.8ポイント減となっています。年齢別では、20代の「・・・通報や相談しやすい機関を広報する」48.2%が高く、その他の年代では、「子どもに他人に対する思いやりを教える」が最も高く、「成績だけを重んじる・・・」は若年層ほど低く、性別では、特に目立った特徴は見られません。


問8 高齢者に関する事柄で、人権上問題があると思われるのはどのようなことですか？
次の中から3つ以内で選んでください。

(年代別)



- 経済的に自立が困難なこと
- 働ける能力を発揮する機会が少ないこと
- 地域で、知識や経験を十分活用する機会が不足していること
- 悪徳商法の被害が多いこと
- 高齢者向けの病院や老人施設などが十分整備されていないこと
- 高齢者の意見や行動を尊重しないこと
- その他
- 特に問題はない
- わからない

(性別)

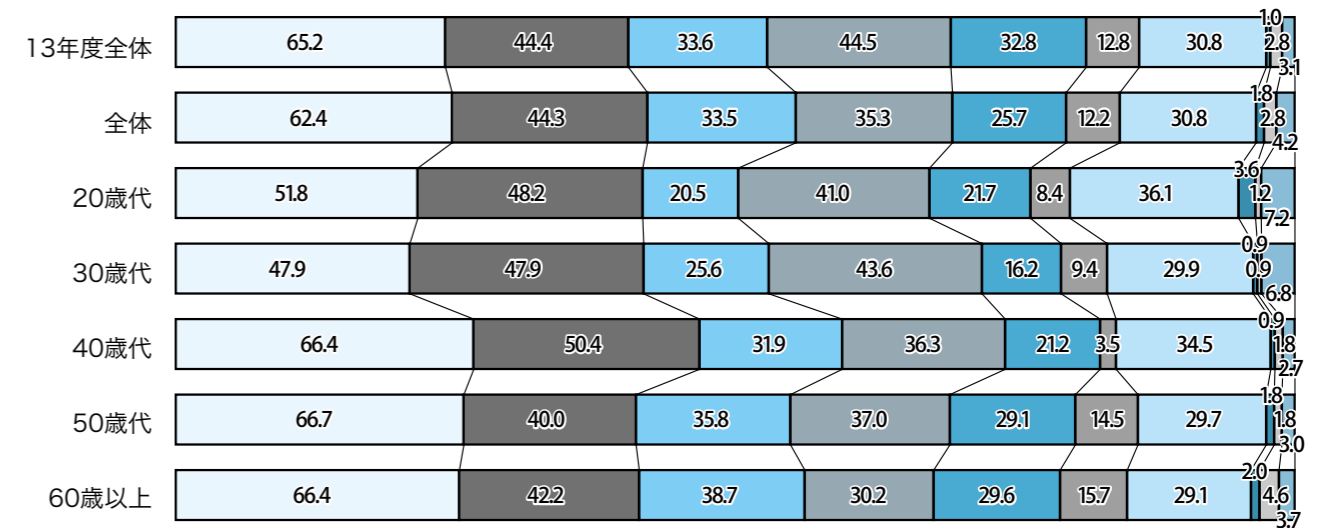


- 経済的に自立が困難なこと
- 働ける能力を発揮する機会が少ないこと
- 地域で、知識や経験を十分活用する機会が不足していること
- 悪徳商法の被害が多いこと
- 高齢者向けの病院や老人施設などが十分整備されていないこと
- 高齢者の意見や行動を尊重しないこと
- その他
- 特に問題はない
- わからない

全体では、今回最も高かったのは「高齢者向けの病院や老人施設などが十分整備されていないこと」54.3%で、前回49.7%と4.6ポイント増となり、前回最も高かった「働ける能力を発揮する機会が少ないこと」48.5%は、前回65.5%で17ポイント減となりました。年齢別では、「高齢者向けの病院や施設・・・」が年齢が高いほど高く、性別では、「経済的に自立が困難なこと」女性52.4%が男性44.3%より高くなっています。

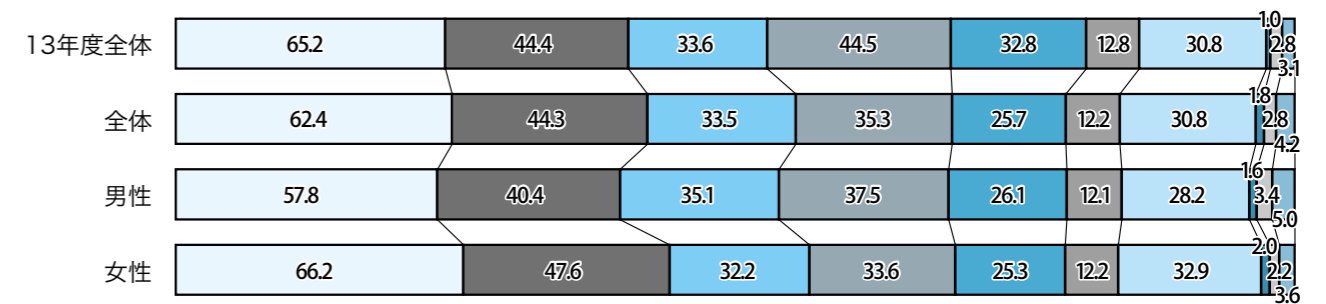
問9 高齢者の人権を守るのに必要なことはどのようなことだと思いますか？
次の中から3つ以内で選んでください。

(年代別)



- 高齢者が自立して生活しやすい環境にする
- 高齢者との世代との交流を促進する
- 高齢者を思いやる意識を高めるための啓発活動を行う
- 高齢者の就職する機会を確保する
- 高齢者のための総合相談や電話相談を強化する
- 高齢者の人権を守るための啓発広報活動を推進する
- 高齢者に対する虐待の防止や犯罪の取り締まりを強化する
- その他
- 特に必要なことはない
- わからない

(性別)

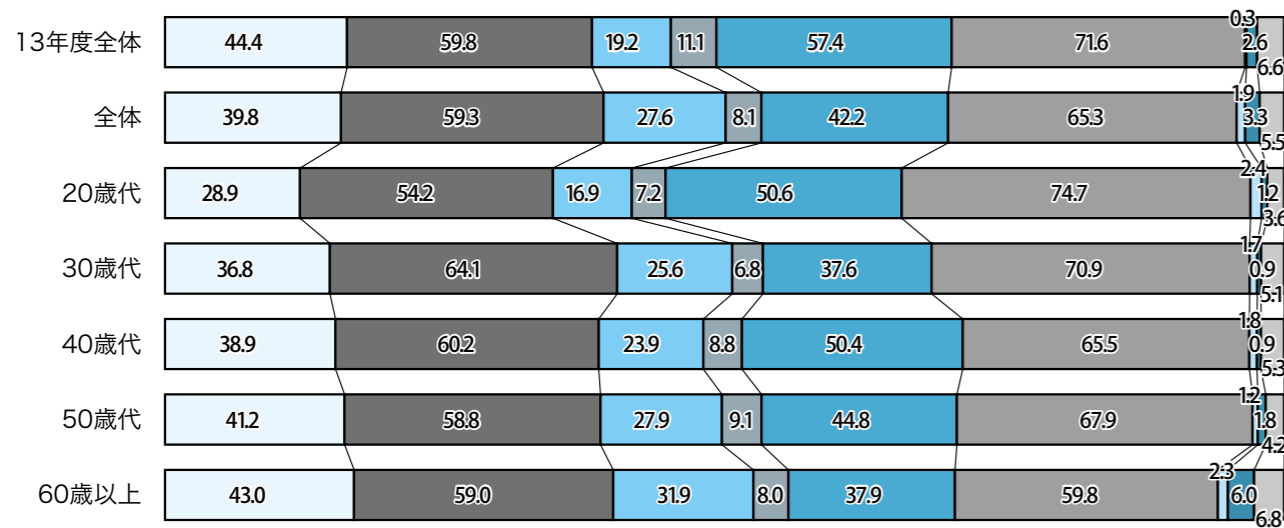


- 高齢者が自立して生活しやすい環境にする
- 高齢者との世代との交流を促進する
- 高齢者を思いやる意識を高めるための啓発活動を行う
- 高齢者の就職する機会を確保する
- 高齢者のための総合相談や電話相談を強化する
- 高齢者の人権を守るための啓発広報活動を推進する
- 高齢者に対する虐待の防止や犯罪の取り締まりを強化する
- その他
- 特に必要なことはない
- わからない

全体では、「高齢者が自立して生活しやすい環境にする」62.4%は、前回65.2%で2.8ポイント減となったものの最も高く、次に「高齢者との世代との交流を促進する」44.3%は、前回44.4%で0.1ポイント減となっています。「高齢者が自立して・・・」については、年齢別では、20代30代がやや低く、性別では、女性66.2%が男性57.8%より高くなっています。

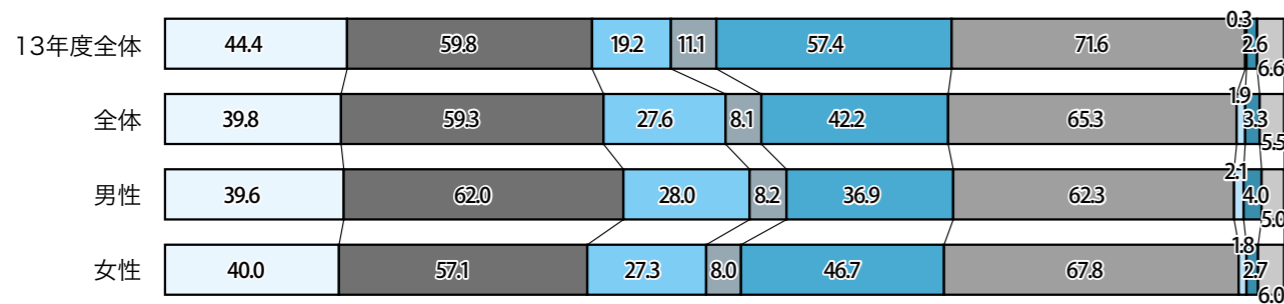
問10 障がい者に関する事柄で、人権上問題があると思われるのはどのようなことですか？
次の中から3つ以内で選んでください。

(年代別)



- 地域社会の中で活動する機会が不足していること
- 勤労の機会が少なく、また職種も限られていること
- 給与や年金などの所得保障が不十分であること
- スポーツ活動や文化活動などへの参加に配慮がされていないこと
- 道路の段差や建物の階段など、外出に支障があること
- 障がいのある人や障がいについて、世間の人々の理解が不足していること
- その他
- 特に問題はない
- わからない

(性別)

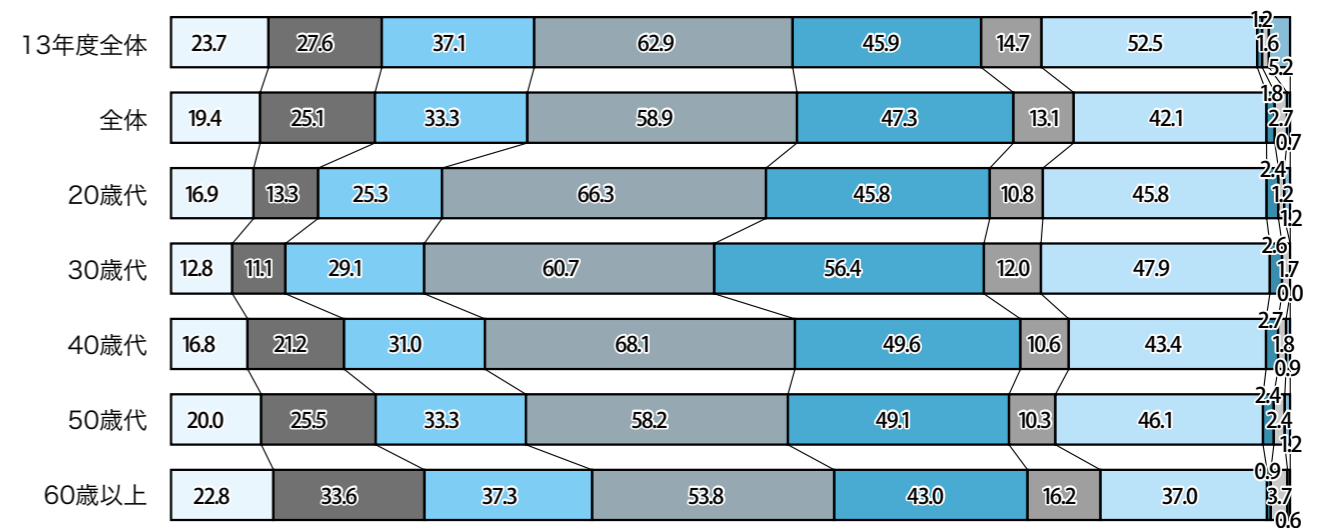


- 地域社会の中で活動する機会が不足していること
- 勤労の機会が少なく、また職種も限られていること
- 給与や年金などの所得保障が不十分であること
- スポーツ活動や文化活動などへの参加に配慮がされていないこと
- 道路の段差や建物の階段など、外出に支障があること
- 障がいのある人や障がいについて、世間の人々の理解が不足していること
- その他
- 特に問題はない
- わからない

全体では、「障がいのある人や障がいについて、世間の人々の理解が不足していること」65.3%は、前回71.6%で6.3ポイント減となったものの最も多く、次に「勤労の機会が少なくまた職種も限られていること」59.3%は、前回59.8%で0.5ポイント減となりました。年齢別では、「・・・世間の人々の理解が不足していること」が若年層ほど高く、性別では、「道路の段差や建物の階段など・・・」は女性46.7%が男性36.9%より高くなっています。


問11 障がいをもつ人の人権を守るのに必要なことはどのようなことだと思いますか？
次の中から3つ以内で選んでください。

(年代別)



- 保健・福祉機関や医療機関の職員の人権に関する研修に努める
- 障がい者のための総合相談や電話相談を強化する
- 障がい者を思いやる意識を高めるための啓発活動を行う
- 地域で自立して生活しやすいように福祉のまちづくりを進める
- 事業主の理解を深め、雇用の場を確保する
- 障がい者の人権を守るための啓発広報活動を推進する
- 障がい者と障がいをもたない人がふれあえる交流の場の促進を図る
- その他
- 特に必要なことはない
- わからない

(性別)

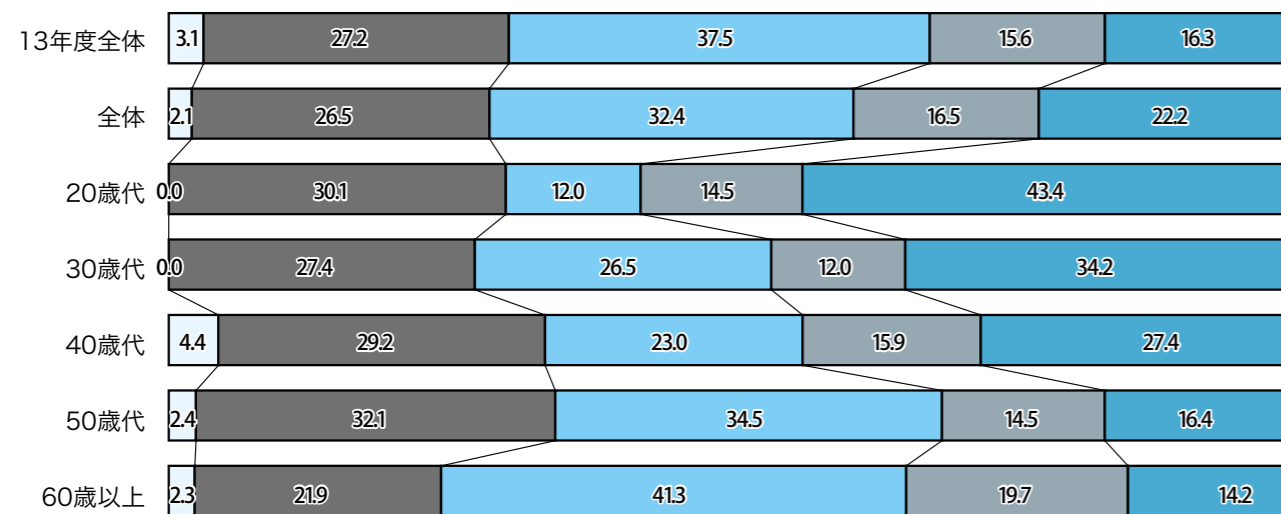


- 保健・福祉機関や医療機関の職員の人権に関する研修に努める
- 障がい者のための総合相談や電話相談を強化する
- 障がい者を思いやる意識を高めるための啓発活動を行う
- 地域で自立して生活しやすいように福祉のまちづくりを進める
- 事業主の理解を深め、雇用の場を確保する
- 障がい者の人権を守るための啓発広報活動を推進する
- 障がい者と障がいをもたない人がふれあえる交流の場の促進を図る
- その他
- 特に必要なことはない
- わからない

全体では、「地域で自立して生活しやすいように福祉のまちづくりを進める」58.9%は、前回62.9%で4ポイント減となったものの最も必要とされ、次に「事業主の理解を深め、雇用の場を確保する」47.3%が前回45.9%で1.4ポイント増となり、前回2番目に高かった「障がい者と障がいをもたない人がふれあえる交流の場の促進を図る」42.1%は、前回52.5%で10.4ポイント減となっています。年齢別では、「地域で自立して生活しやすいように・・・」が若年層ほど高く、性別では、特に目立った特徴は見られません。


問12 あなたは同和地区住民に対する差別があると思いますか？

(年代別)



□ かなりあると思う ■ あると思う □ ほとんどないと思う ■ ないと思う ■ わからない

(性別)

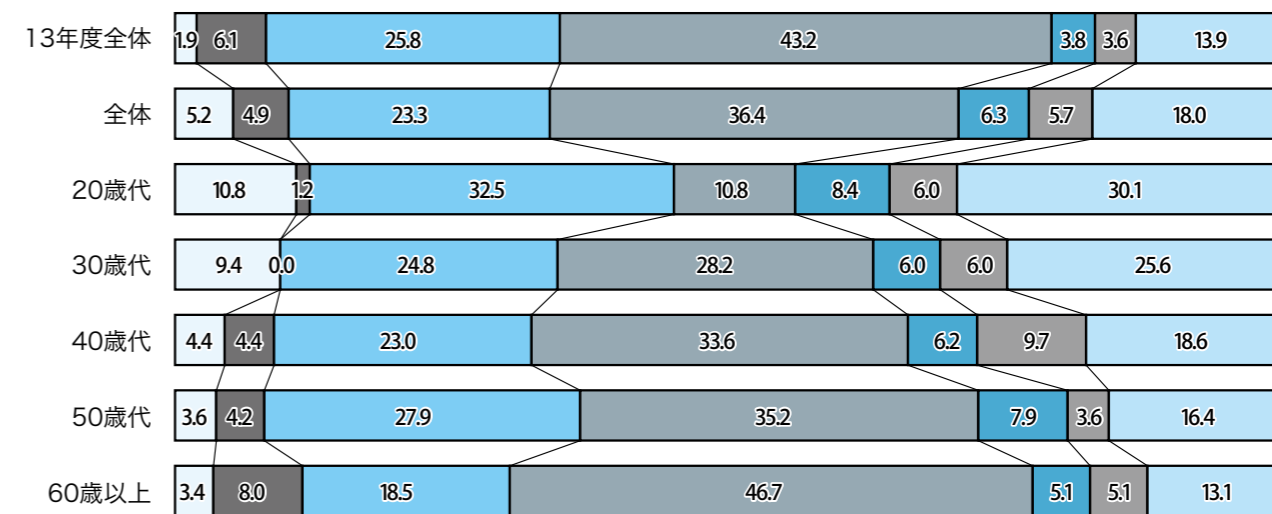


□ かなりあると思う ■ あると思う □ ほとんどないと思う ■ ないと思う ■ わからない

全体では、「あると思う」(かなりを含む)が28.6%でした。前回30.3%で1.7ポイント減となりました。年齢別では、「わからない」は20代が4割を超え若年層ほど高い傾向にあり、性別では、特に目立った特徴は見られません。


問13 同和問題を解決するためには、どうしたらよいと思いますか？
あなたの考えに近いものを1つだけ選んでください。

(年代別)



□ 同和地区の人の収入の安定・向上をはかり、生活力を高める
■ 同和地区の人が、差別に負けないように努力し、積極的に同和地区外の人に働きかけていく
□ 同和地区外の人によく理解してもらうため、人権尊重の意識を高める教育・啓発活動を充実させる
■ 同和問題のことなど口に出さず、そっとしておけば差別は自然になくなる
■ どのようにしても差別はなくなる
■ その他
□ わからない

(性別)

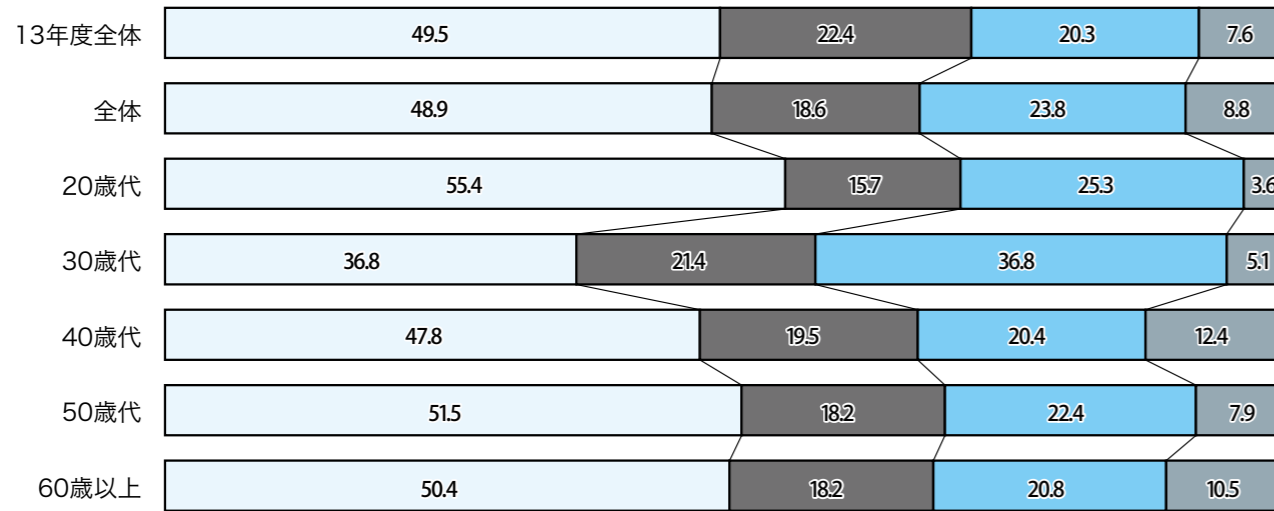


□ 同和地区の人の収入の安定・向上をはかり、生活力を高める
■ 同和地区の人が、差別に負けないように努力し、積極的に同和地区外の人に働きかけていく
□ 同和地区外の人によく理解してもらうため、人権尊重の意識を高める教育・啓発活動を充実させる
■ 同和問題のことなど口に出さず、そっとしておけば差別は自然になくなる
■ どのようにしても差別はなくなる
■ その他
□ わからない

全体では、「同和問題のことなど口に出さず、そっとしておけば差別は自然になくなる」36.4%は、前回43.2%で6.8ポイント減となったものの最も高くなっています。年齢別では、「・・・そっとしておけば差別は自然になくなる」は60代46.7%が20代10.8%に比べ4倍以上高く、性別では、特に目立った特徴は見られません。


問14 日本に住んでいる外国人は、生活上いろいろな面で差別されているといわれますが、外国人の人権擁護について、あなたの考えは次のどれに近いですか？

(年代別)



- 日本国籍をもたない人でも、日本人と同じように人権は守られるべきだ
- 日本国籍をもたない人では、日本人と同じような権利をもっていなくても仕方がない
- どちらともいえない
- わからない

(性別)

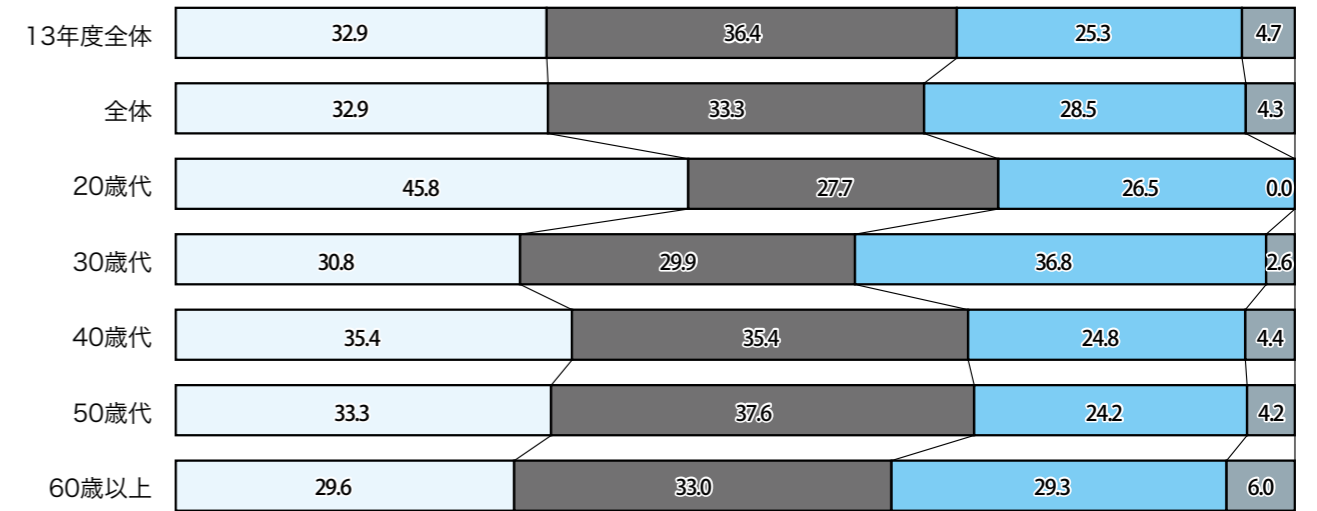


- 日本国籍をもたない人でも、日本人と同じように人権は守られるべきだ
- 日本国籍をもたない人では、日本人と同じような権利をもっていなくても仕方がない
- どちらともいえない
- わからない

全体では、「日本国籍を持たない人でも、日本人と同じように人権は守られるべきだ」48.9%は、前回49.5%で0.6ポイント減となったものの最も高くなっています。年齢別では、「・・・人権は守られるべきだ」の30代36.8%が他の年齢層より低く、「どちらともいえない」が他の年齢に比べ高く、性別では、特に目立った特徴は見られません。

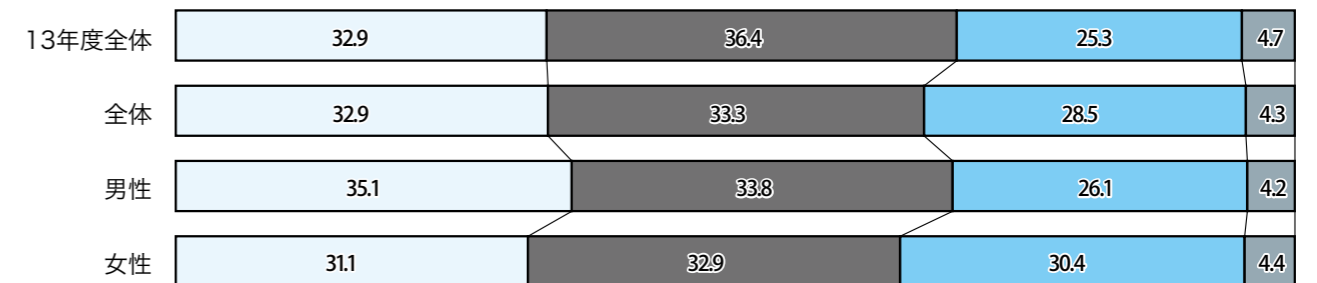
問15 日本で在留資格を持っている外国人が貸家を探していました。適当なマンションを見つけたので申し込んだところ、外国人であるという理由で、家主は貸すことを断りました。このような家主の態度について、あなたはどのように思いますか？

(年代別)



- 外国人であるという理由でマンションを貸すことを断ったのは差別だと思う
- マンションを誰に貸すかを決めるのは家主の権利であるから、外国人に貸すことを断っても差別とはいえない
- どちらともいえない
- わからない

(性別)

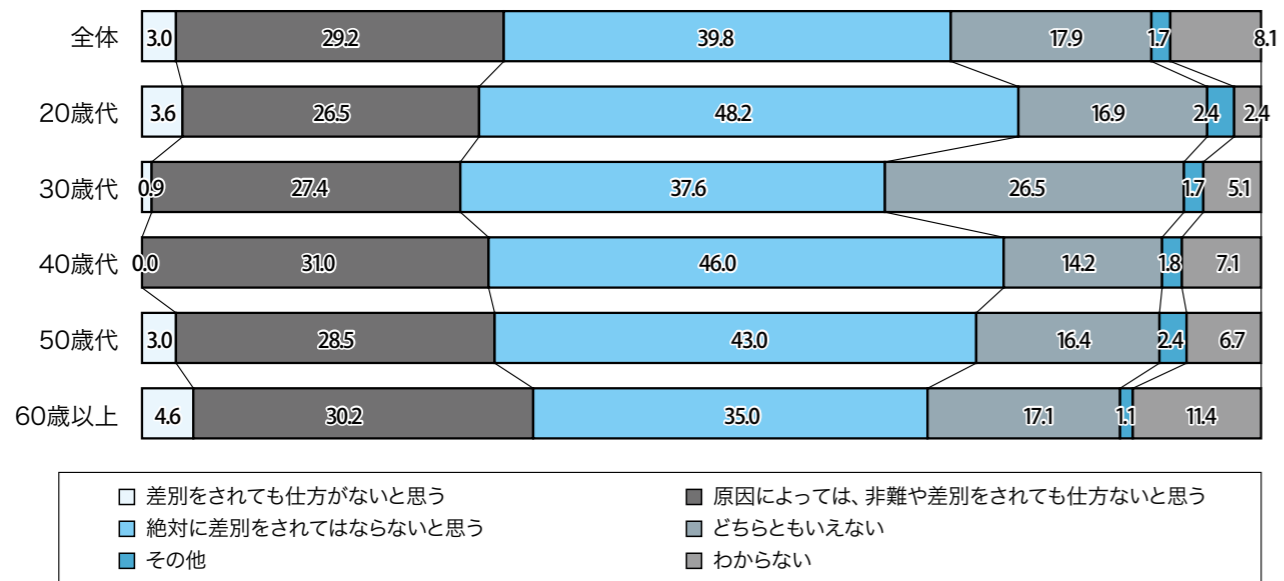


- 外国人であるという理由でマンションを貸すことを断ったのは差別だと思う
- マンションを誰に貸すかを決めるのは家主の権利であるから、外国人に貸すことを断っても差別とはいえない
- どちらともいえない
- わからない


全体では、「マンションを誰に貸すかを決めるのは家主の権利であるから、外国人に貸すことを断っても、差別とはいえない」33.3%は、前回36.4%で3.1ポイント減となったものの最も高く、次に「外国人という理由で、マンションを貸すのを断ったのは差別だと思う」32.9%は、前回と同数となっています。年齢別では、「・・・差別だと思う」は、20歳代45.8%が特に高く、性別では、「・・・差別だと思う」は、男性35.1%が女性31.1%よりより高くなっています。

問16 エイズウイルス（HIV）に感染した人をどう思いますか？

(年代別)




(性別)



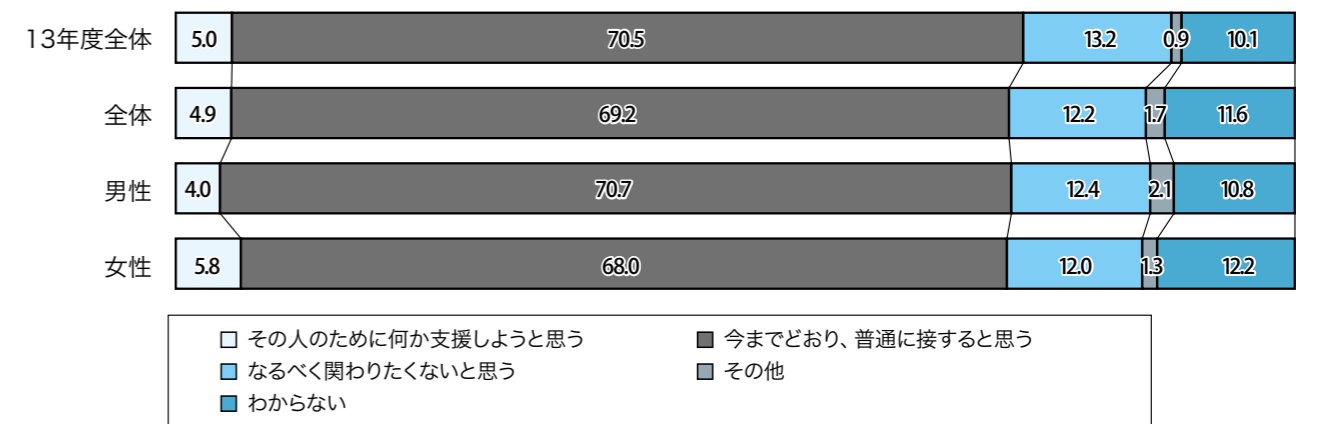
全体では、「絶対に差別をされてはならないと思う」39.8%が最も高くなっています。年齢別では、「絶対に差別をされてはならないと思う」は、20歳代が48.2%と最も高く、性別では、女性42.4%が男性36.7%より高くなっています。

問17 エイズウイルス（HIV）は、普通の生活の中ではうつる心配はないといわれています。もし、あなたの職場や地域にエイズウイルスに感染した人やエイズ患者がいる場合、あなたはどのような態度で接すると思いますか？

(年代別)



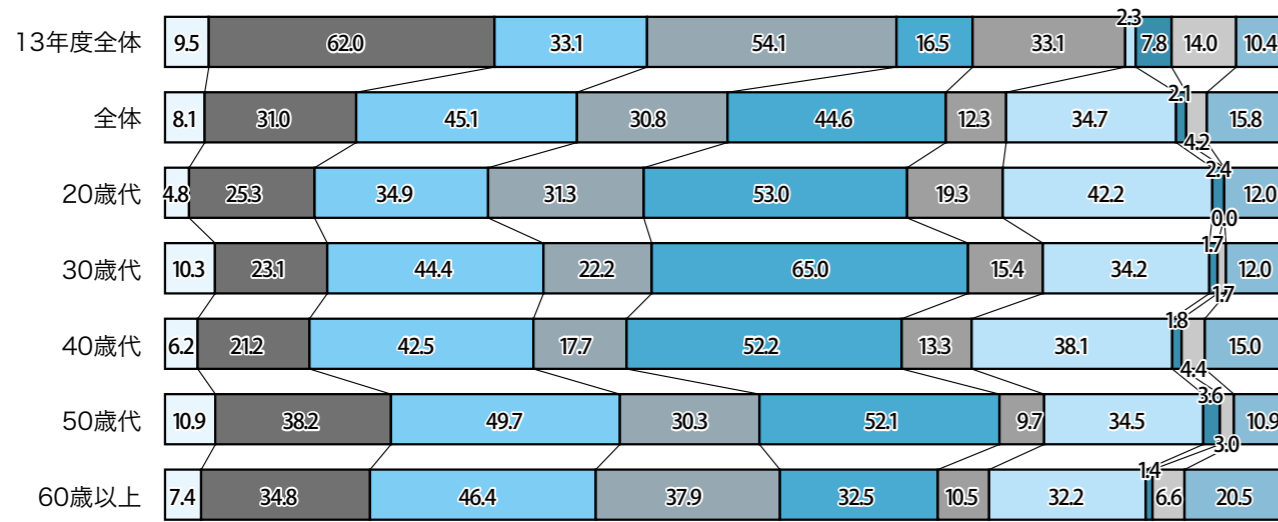
(性別)



全体では、「今までどおり、普通に接すると思う」69.2%は、前回70.5%で1.3ポイント減となったものの最も高くなっています。年齢別では、20歳代で「今までどおり、普通に接すると思う」が77.1%と最も高く、性別では、特に目立った特徴は見られません。


問18 これまでの設問（女性・子ども・高齢者・障がい者・同和地区住民・外国人・HIV感染者）のほかに人権を侵害されているのは、どのような人たちだと思いますか？次の中から3つ以内で選んでください。

(年代別)



- アイヌの人々
- ハンセン病患者・元患者
- 刑を終えて出所した人
- 犯罪の容疑者
- 犯罪被害者やその家族
- 同性愛者
- ホームレスの人
- その他
- 特に人権を侵害されている人はいない
- わからない

(性別)

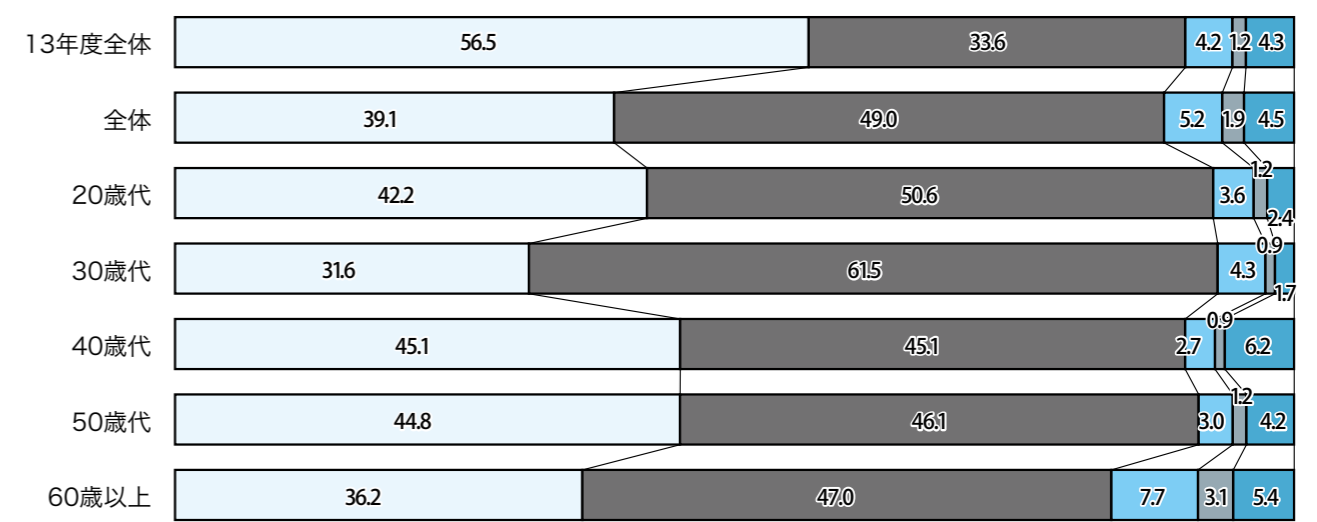


- アイヌの人々
- ハンセン病患者・元患者
- 刑を終えて出所した人
- 犯罪の容疑者
- 犯罪被害者やその家族
- 同性愛者
- ホームレスの人
- その他
- 特に人権を侵害されている人はいない
- わからない

全体では、「ハンセン病患者・元患者」31%は、前回62%で半減し、「犯罪被害者やその家族」44.6%は、前回16.5%で倍以上高くなりました。年齢別では、「刑を終えて出所した人」は年齢が高いほど高く、「犯罪被害者やその家族」は、若年層ほど高い傾向にあり、性別では、特に目立った特徴は見られません。

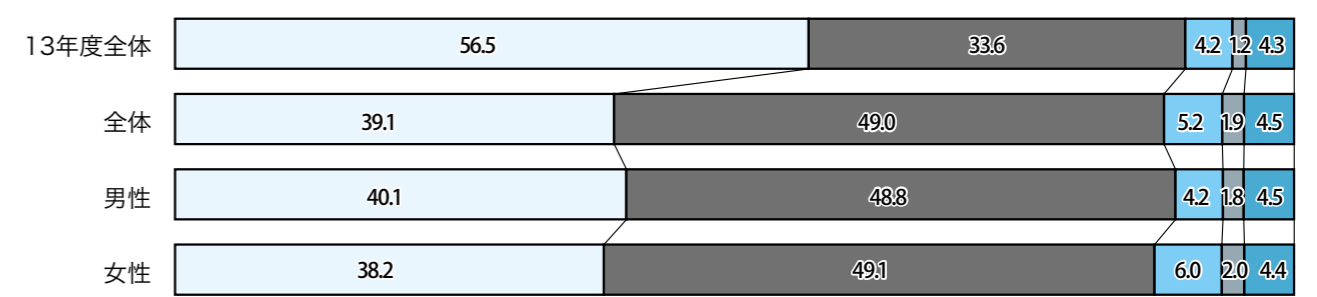
問19 学校教育や一般社会において人権教育は必要だと思いますか？

(年代別)



- 積極的に行うべきである
- 適度にすべきである
- あまりやらないほうがよい
- やるべきでない
- わからない

(性別)

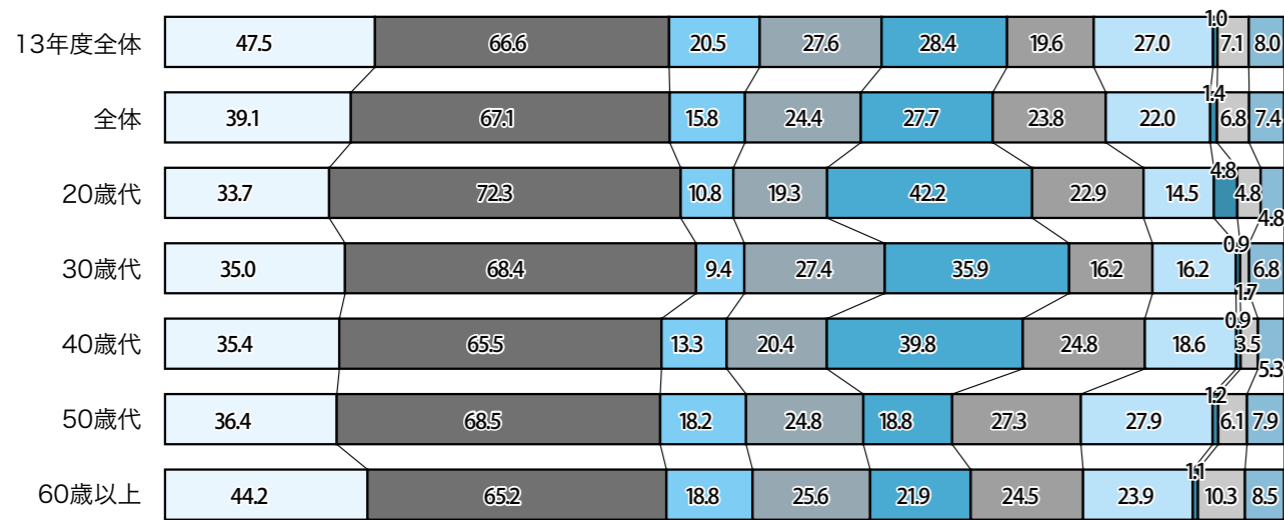


- 積極的に行うべきである
- 適度にすべきである
- あまりやらないほうがよい
- やるべきでない
- わからない

全体では、今回最も多かったのが「適度にすべきである」49%で前回の33.6%より15.4ポイント増え、前回最も多かった「積極的に行うべきである」39.1%は前回56.5%で17.4ポイント減となりました。年齢別では、「あまりやらないほうがよい」は、60歳以上が高く、性別では、特に目立った特徴は見られません。


問20 人権問題についての理解を深め、人権尊重の意識を高めるために、市の施策としてどのような取り組みが必要だと思いますか？
次の中から3つ以内で選んでください。

(年代別)



- 家庭の中で人権を尊重する取り組みを充実する
- 学校の中で人権を尊重する教育に力を入れる
- 公民館など社会教育施設の中で、人権を尊重する教育に力を入れる
- 自治会など地域社会での取り組みを充実する
- 企業（職場）における取り組みを充実する
- 市職員の人権尊重の意識を高める
- 人権尊重の意識を高めるための啓発・広報活動などの取り組みを充実する
- その他
- 人権尊重の意識は向上しているため、ことさら取り組む必要はない
- わからない

(性別)

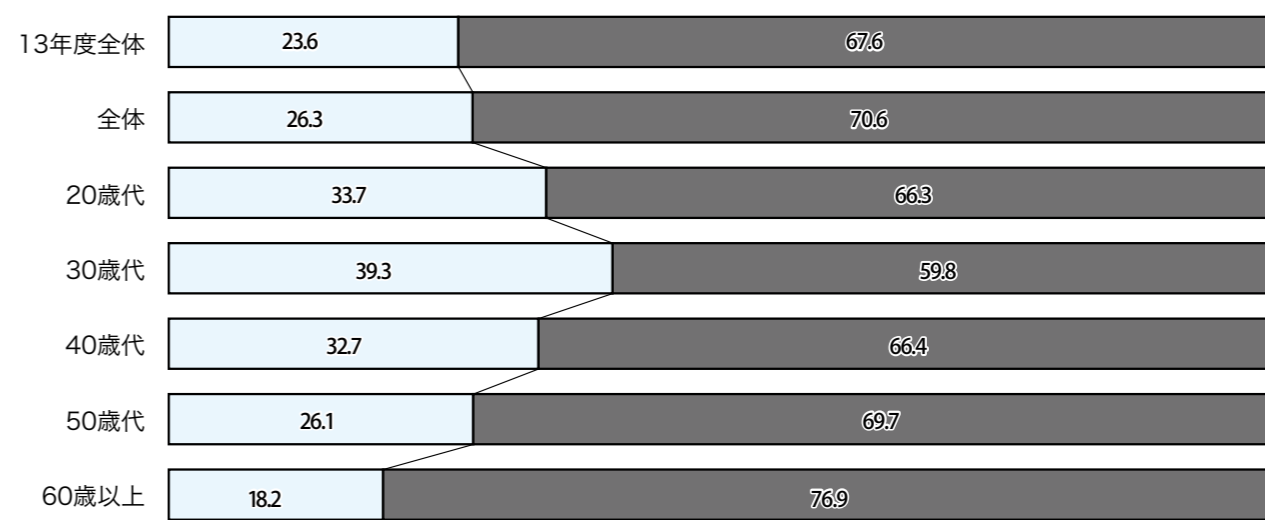


- 家庭の中で人権を尊重する取り組みを充実する
- 学校の中で人権を尊重する教育に力を入れる
- 公民館など社会教育施設の中で、人権を尊重する教育に力を入れる
- 自治会など地域社会での取り組みを充実する
- 企業（職場）における取り組みを充実する
- 市職員の人権尊重の意識を高める
- 人権尊重の意識を高めるための啓発・広報活動などの取り組みを充実する
- その他
- 人権尊重の意識は向上しているため、ことさら取り組む必要はない
- わからない

全体では、「学校の中で人権を尊重する教育に力を入れる」67.1%は、前回66.1%で1ポイント増となり最も高く、次に「家庭の中で人権を尊重する取り組みを充実する」39.1%は、前回47.5%で8.4ポイント減となりました。年齢別では、「企業（職場）における取り組みを充実する」は、若年層に比べ50歳代・60歳以上の年齢の高い層で半減しています。性別では、特に目立った特徴は見られません。

問21 あなたは今までに、自分の人権が侵害されたことがありますか？

(年代別)



- ある
- ない

(性別)

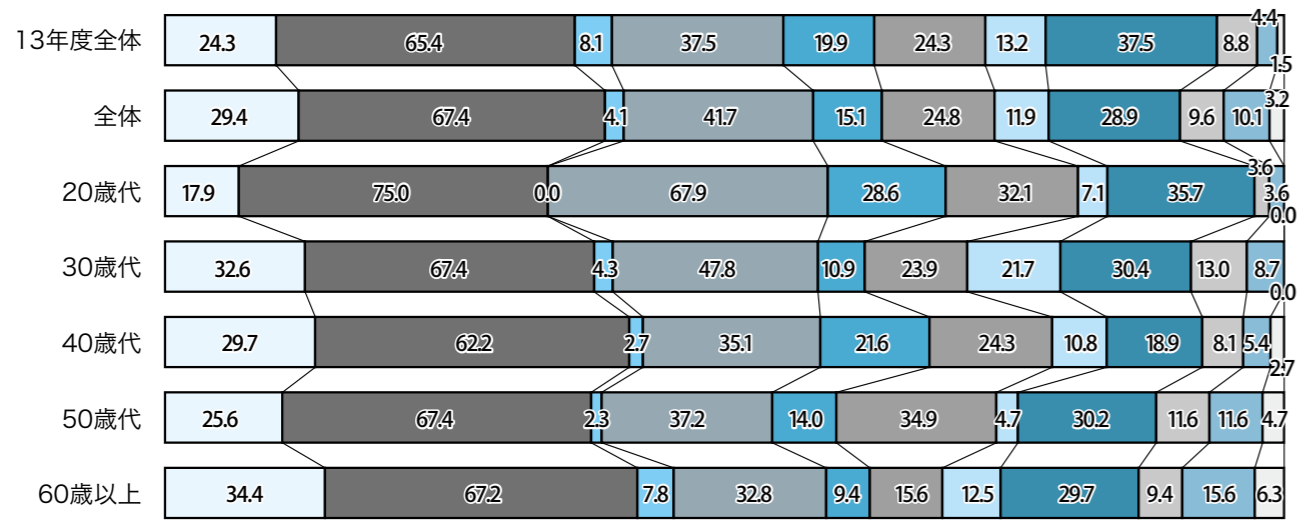


- ある
- ない

全体では、「ない」70.6%は前回67.6%で3ポイント増え最も高く、年齢別では、「ある」は、30歳代が39.3%と高く、性別では、「ある」が女性29.3%が男性22.7%より高くなっています。

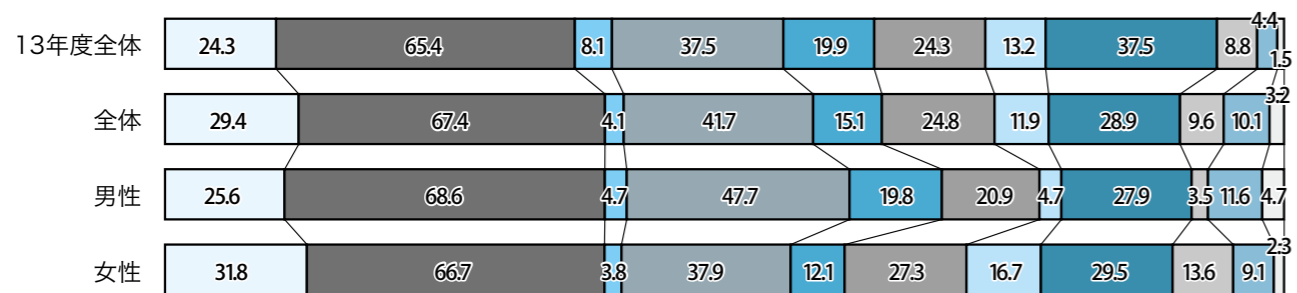
問21-2 (問21で「ある」と答えた方)
それは、どのような人権侵害行為でしたか？
次の中から該当するものをすべて選んでください。

(年代別)



- 家族状況や家庭環境をしつこく聞かれた
- 出身地をしつこく聞かれた
- 暴力や脅迫を受けた
- セクシュアル・ハラスメントがあった
- 特定の人に執拗につきまとわれた
- わからない
- あらぬ噂、他人からの悪口、かげ口などを言われた
- 仲間はずれにされた
- 職場で配置や昇進、賃金など、不当な待遇をされた
- プライバシーを侵害された
- その他

(性別)

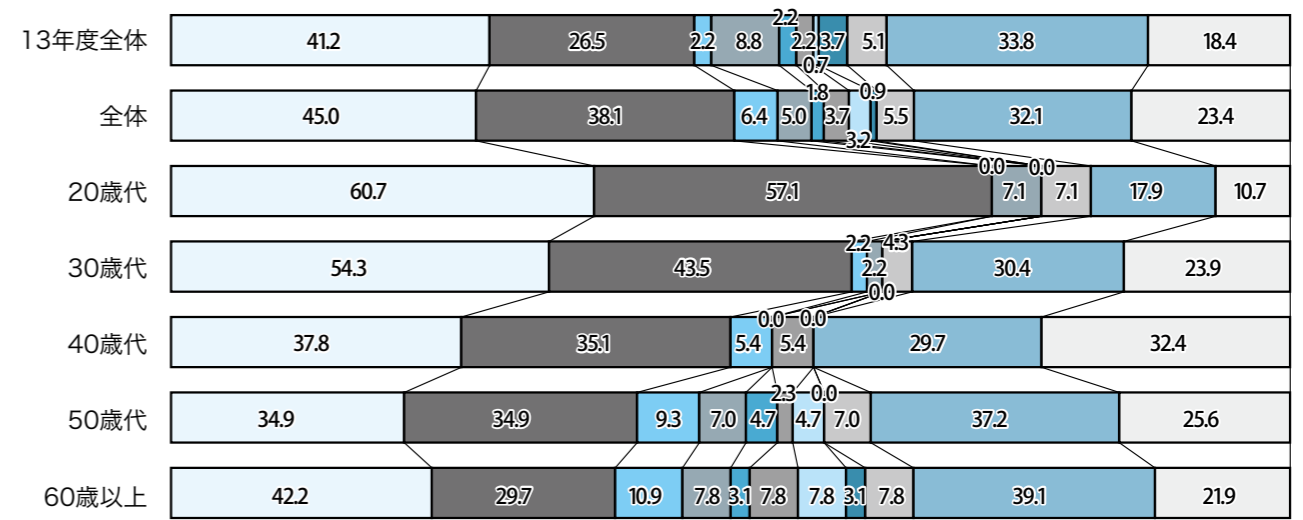


- 家族状況や家庭環境をしつこく聞かれた
- 出身地をしつこく聞かれた
- 暴力や脅迫を受けた
- セクシュアル・ハラスメントがあった
- 特定の人に執拗につきまとわれた
- わからない
- あらぬ噂、他人からの悪口、かげ口などを言われた
- 仲間はずれにされた
- 職場で配置や昇進、賃金など、不当な待遇をされた
- プライバシーを侵害された
- その他

全体では、「あらぬ噂、他人からの悪口、かげ口などを言われた」67.4%は、前回65.4%で2ポイント増えて最も高く、次に「仲間はずれにされた」41.7%が前回37.5%で4.2ポイント増となりました。「仲間はずれにされた」は、年齢別で若年層ほど高く、性別では、男性47.7%が女性37.9%より高くなっています。

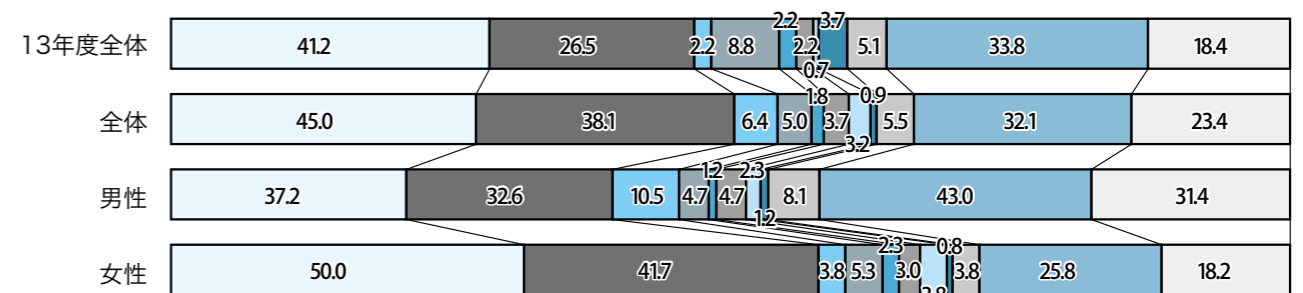
問21-3 (問21「ある」と答えた方)
そのとき、誰かに相談しましたか？
次の中から該当するものをすべて選んでください。

(年代別)



- 友人、同僚、上司
- 法務局
- その他
- 両親、兄弟、子ども、親戚
- 人権相談所
- 自分で解決(処理)した
- 弁護士
- 人権擁護委員
- 何もなかった
- 警察
- 市役所

(性別)

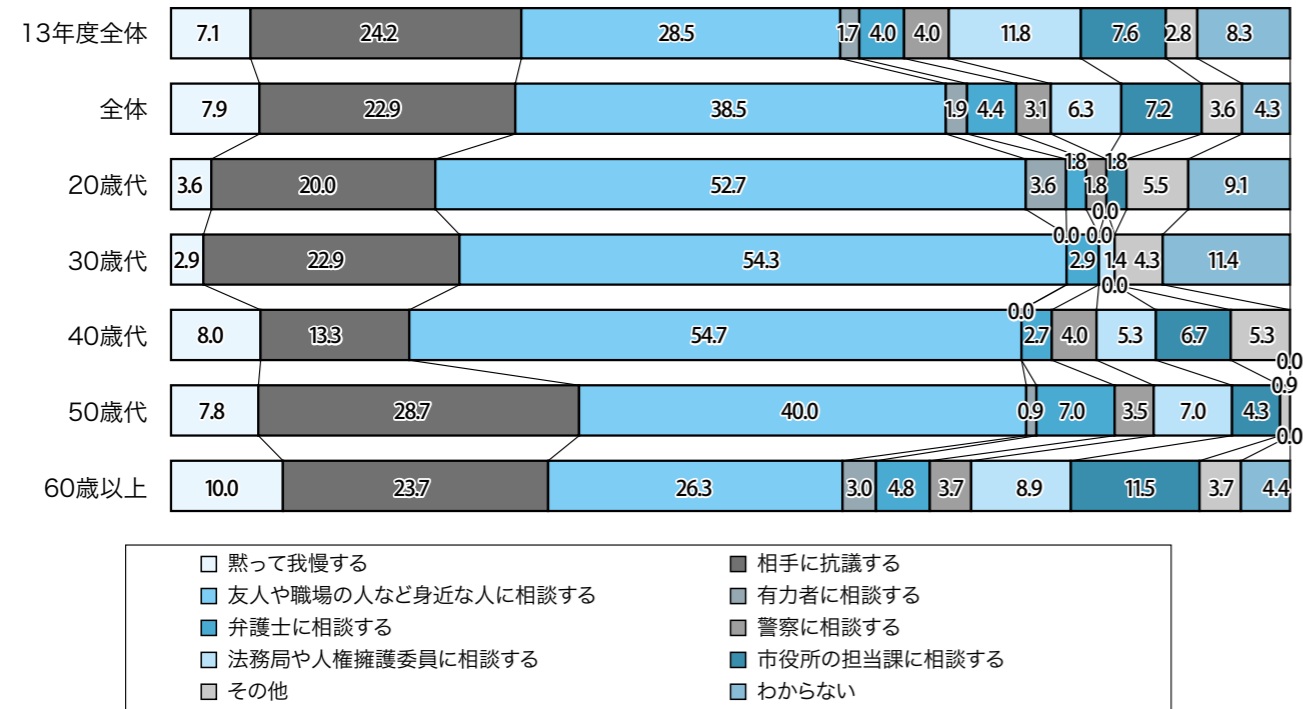


- 友人、同僚、上司
- 法務局
- その他
- 両親、兄弟、子ども、親戚
- 人権相談所
- 自分で解決(処理)した
- 弁護士
- 人権擁護委員
- 何もなかった
- 警察
- 市役所

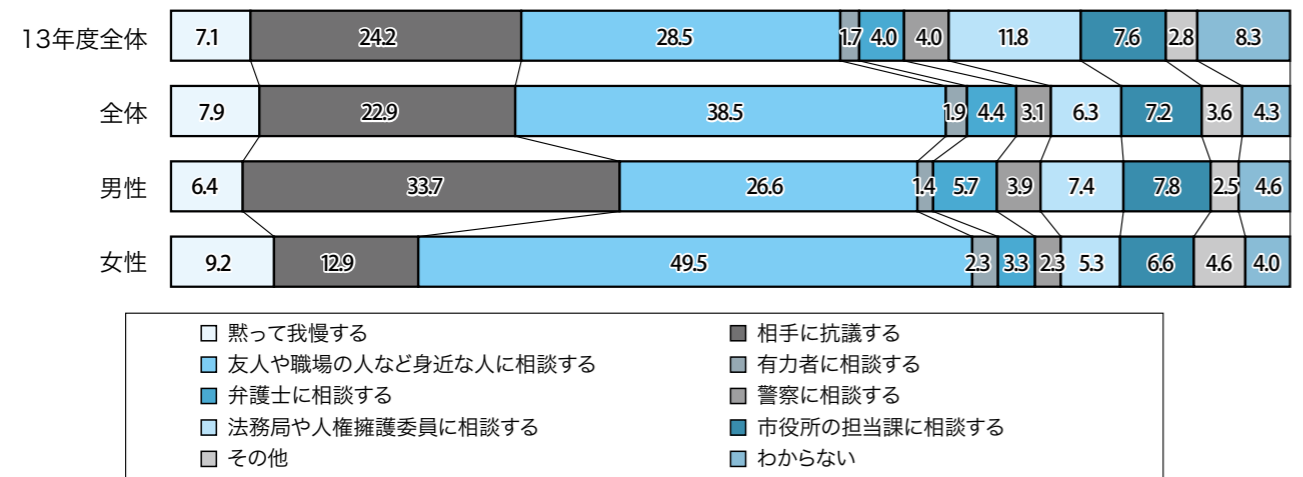
全体では、「友人・同僚・上司」45%は、前回41.2%で3.8ポイント増え最も高く、次に「両親、兄弟、子供、親戚」38.1%が前回26.5%で11.6ポイント増となりました。年齢別では、「友人・同僚・上司」と「両親、兄弟、子供、親戚」が若年層ほど高く、「自分で解決(処理)した」は、年齢が高いほど高い傾向にあり、性別では、「友人・同僚・上司」で女性50%が男性37.2%より高く、「自分で解決(処理)した」は、男性43%が女性25.8%より高くなっています。

問21-4 (問21で「ない」と答えた方)
もし、自分の人権を侵害されたと思ったとき、あなたはどのような対応をしますか？
次の中から1つだけ選んでください。

(年代別)



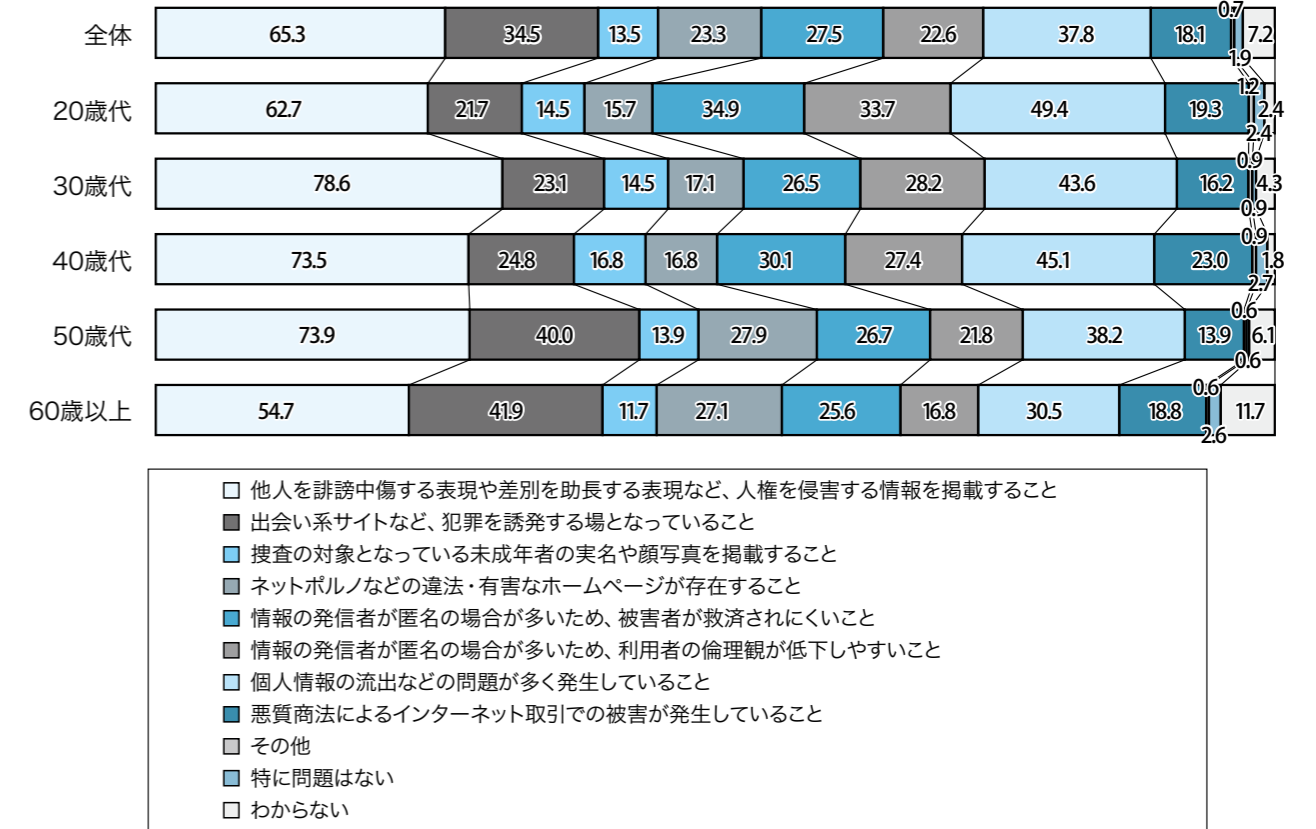
(性別)



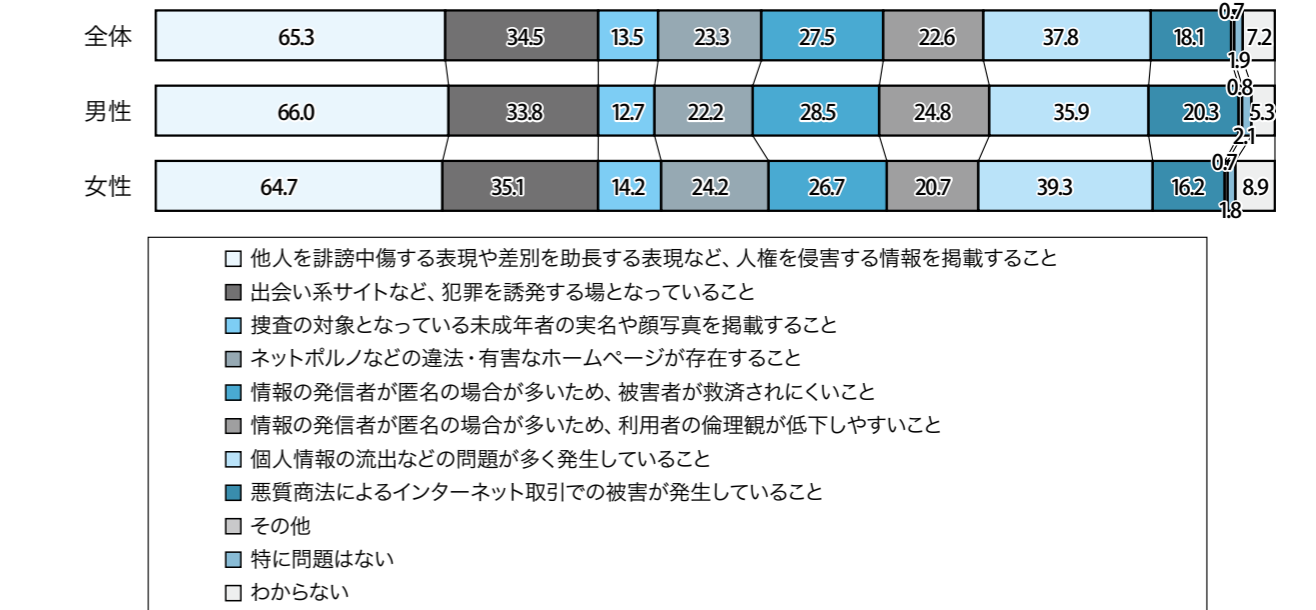
全体では、「友人や職場の人など身近な人に相談する」38.5%は、前回28.5%で10ポイント増え最も高くなっています。年齢別では、「友人や職場の…」が20歳代～40歳代で5割を超え、性別では、「友人や職場の…」は、女性49.5%が男性26.6%より高く、「相手に抗議する」は、男性33.7%が女性12.9%より高くなっています。

問22 インターネット（パソコンや携帯電話など）に関する事柄で、人権上問題があると思われるのはどのようなことですか？
次の中から3つ以内で選んでください。

(年代別)



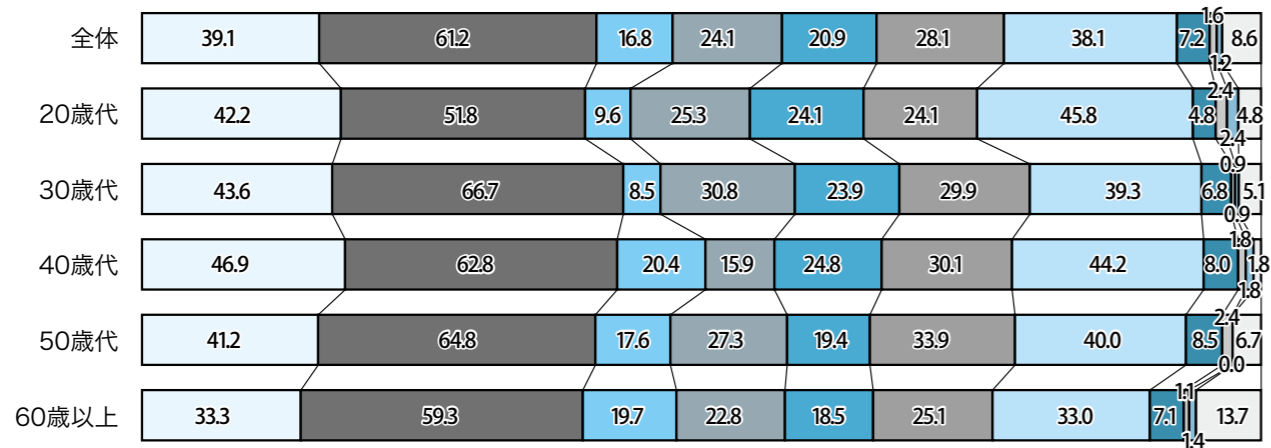
(性別)



全体では、「他人を誹謗中傷する表現や差別を助長する表現など、人権を侵害する情報を掲載すること」65.3%が最も高く、次に「個人情報の流出などの問題が多く発生していること」37.8%、「出会い系サイトなど、犯罪を誘発する場となっていること」34.5%が高くなっています。年齢別では、「出会い系サイトなど…」と「ネットポルノなどの…」は年齢が高いほど高く、性別では、特に目立った特徴は見られません。


問23 インターネット（パソコンや携帯電話など）を使った人権侵害を防ぐために必要なことは、どのようなことだと思いますか？
次の中から3つ以内で選んでください。

(年代別)



- インターネットのプロバイダーや情報管理者が、当該情報等の停止・削除を自主的に行う
- 不適切な情報発信者に対する監視・取締りを強化し、プロバイダーや掲示板等の管理者に対して、情報の停止・削除を求める
- 情報の収集・発信における個人の責任や情報モラルに関して、市民の意識の高揚に努める
- 学校教育の中で、情報モラルについての教育を充実する
- 被害を受けた人のための相談・救済体制を充実する
- 実名登録を義務付けるなど、情報の発信者に対する制限を設ける
- 加害者に対する厳罰規制を設けるなど、法令等により規制する
- 憲法の保障する表現の自由にも関わる問題であり、慎重に対応する必要がある
- その他
- 特に必要なことはない
- わからない

(性別)



- インターネットのプロバイダーや情報管理者が、当該情報等の停止・削除を自主的に行う
- 不適切な情報発信者に対する監視・取締りを強化し、プロバイダーや掲示板等の管理者に対して、情報の停止・削除を求める
- 情報の収集・発信における個人の責任や情報モラルに関して、市民の意識の高揚に努める
- 学校教育の中で、情報モラルについての教育を充実する
- 被害を受けた人のための相談・救済体制を充実する
- 実名登録を義務付けるなど、情報の発信者に対する制限を設ける
- 加害者に対する厳罰規制を設けるなど、法令等により規制する
- 憲法の保障する表現の自由にも関わる問題であり、慎重に対応する必要がある
- その他
- 特に必要なことはない
- わからない

全体では、「不適切な情報発信者に対する監視・取締りを強化し、プロバイダーや掲示板等の管理者に対して、情報の停止・削除を求める」61.2%が最も高く、次に「インターネットのプロバイダーや情報管理者が、当該情報等の停止・削除を自主的に行う」39.1%、「加害者に対する厳罰規制を設けるなど、法令等により規制する」38.1%と高くなっています。年齢別、性別では、特に目立った特徴は見られません。

Ⅲ 集計表

問1 日本は個人の人権が尊重されている国だと思いますか？

(年代別)

上段：実数 下段：割合		合 計	尊重されてい る国だと思う	だいたい尊重 されている国 だと思う	どちらともい えない	どちらかとい えば、尊重さ れていない国 だと思う	尊重されてい ない国と思 う	無回答
全 体		829 100.0%	123 14.8%	498 60.1%	150 18.1%	41 4.9%	16 1.9%	1 0.1%
年 齢	20歳代	83 100.0%	9 10.8%	47 56.6%	18 21.7%	6 7.2%	3 3.6%	0 0.0%
	30歳代	117 100.0%	15 12.8%	62 53.0%	34 29.1%	5 4.3%	1 0.9%	0 0.0%
	40歳代	113 100.0%	7 6.2%	77 68.1%	16 14.2%	7 6.2%	6 5.3%	0 0.0%
	50歳代	165 100.0%	23 13.9%	112 67.9%	24 14.5%	5 3.0%	1 0.6%	0 0.0%
	60歳以上	351 100.0%	69 19.7%	200 57.0%	58 16.5%	18 5.1%	5 1.4%	1 0.3%

(性 別)

上段：実数 下段：割合		合 計	尊重されてい る国だと思う	だいたい尊重 されている国 だと思う	どちらともい えない	どちらかとい えば、尊重さ れていない国 だと思う	尊重されてい ない国と思 う	無回答
全 体		829 100.0%	123 14.8%	498 60.1%	150 18.1%	41 4.9%	16 1.9%	1 0.1%
性 別	男 性	379 100.0%	68 17.9%	218 57.5%	58 15.3%	23 6.1%	11 2.9%	1 0.3%
	女 性	450 100.0%	55 12.2%	280 62.2%	92 20.4%	18 4.0%	5 1.1%	0 0.0%

問2 あなたは自分の人権（人間が生まれながらにして持っている自由・平等に関する権利）が守られていると思いますか？

(年代別)

上段：実数 下段：割合		合計	思う	どちらともいえない	思わない	無回答
全体		829 100.0%	475 57.3%	288 34.7%	65 7.8%	1 0.1%
年齢	20歳代	83 100.0%	42 50.6%	30 36.1%	11 13.3%	0 0.0%
	30歳代	117 100.0%	62 53.0%	47 40.2%	8 6.8%	0 0.0%
	40歳代	113 100.0%	64 56.6%	38 33.6%	11 9.7%	0 0.0%
	50歳代	165 100.0%	101 61.2%	52 31.5%	12 7.3%	0 0.0%
	60歳以上	351 100.0%	206 58.7%	121 34.5%	23 6.6%	1 0.3%

(性別)

上段：実数 下段：割合		合計	思う	どちらともいえない	思わない	無回答
全体		829 100.0%	475 57.3%	288 34.7%	65 7.8%	1 0.1%
性別	男性	379 100.0%	233 61.5%	123 32.5%	22 5.8%	1 0.3%
	女性	450 100.0%	242 53.8%	165 36.7%	43 9.6%	0 0.0%

問3 あなたは他人の人権を侵害したことがあると思いますか？

(年代別)

上段：実数 下段：割合		合計	あると思う	自分では気づかなかったが、あるかもしれない	ないと思う	無回答
全体		829 100.0%	88 10.6%	471 56.8%	269 32.4%	1 0.1%
年齢	20歳代	83 100.0%	20 24.1%	46 55.4%	17 20.5%	0 0.0%
	30歳代	117 100.0%	16 13.7%	63 53.8%	37 31.6%	1 0.9%
	40歳代	113 100.0%	14 12.4%	68 60.2%	31 27.4%	0 0.0%
	50歳代	165 100.0%	16 9.7%	94 57.0%	55 33.3%	0 0.0%
	60歳以上	351 100.0%	22 6.3%	200 57.0%	129 36.8%	0 0.0%

(性別)

上段：実数 下段：割合		合計	あると思う	自分では気づかなかったが、あるかもしれない	ないと思う	無回答
全体		829 100.0%	88 10.6%	471 56.8%	269 32.4%	1 0.1%
性別	男性	426 100.0%	57 13.4%	259 60.8%	109 25.6%	1 0.2%
	女性	403 100.0%	31 7.7%	212 52.6%	160 39.7%	0 0.0%

問4 男女平等があまり実現されていないと思われるのは、どのような場面ですか？（複数回答）

（年代別）

上段：実数 下段：割合		合計	家庭生活 の中で	就職の機 会や職場 の中で	学校教育 の中で	地域社会 の中で	法律や制 度の上で	社会通念 ・慣習・ しきたり など	その他	男女平等 は実現さ れている と思う	わからな い	無回答
全 体		829 253.9%	292 35.2%	538 64.9%	59 7.1%	338 40.8%	191 23.0%	560 67.6%	12 1.4%	72 8.7%	43 5.2%	0 0.0%
年 齢	20歳代	83 245.7%	24 28.9%	68 81.9%	10 12.0%	14 16.9%	28 33.7%	54 65.1%	0 0.0%	3 3.6%	3 3.6%	0 0.0%
	30歳代	117 246.1%	33 28.2%	97 82.9%	8 6.8%	38 32.5%	29 24.8%	72 61.5%	2 1.7%	5 4.3%	4 3.4%	0 0.0%
	40歳代	113 254.0%	39 34.5%	66 58.4%	13 11.5%	46 40.7%	35 31.0%	78 69.0%	0 0.0%	8 7.1%	2 1.8%	0 0.0%
	50歳代	165 259.4%	57 34.5%	117 70.9%	10 6.1%	59 35.8%	43 26.1%	120 72.7%	4 2.4%	12 7.3%	6 3.6%	0 0.0%
60歳以上		351 255.8%	139 39.6%	190 54.1%	18 5.1%	181 51.6%	56 16.0%	236 67.2%	6 1.7%	44 12.5%	28 8.0%	0 0.0%

（性 別）

上段：実数 下段：割合		合計	家庭生活 の中で	就職の機 会や職場 の中で	学校教育 の中で	地域社会 の中で	法律や制 度の上で	社会通念 ・慣習・ しきたり など	その他	男女平等 は実現さ れている と思う	わからな い	無回答
全 体		829 253.9%	292 35.2%	538 64.9%	59 7.1%	338 40.8%	191 23.0%	560 67.6%	12 1.4%	72 8.7%	43 5.2%	0 0.0%
性 別	男 性	379 244.2%	104 27.4%	249 65.7%	32 8.4%	158 41.7%	78 20.6%	245 64.6%	8 2.1%	39 10.3%	13 3.4%	0 0.0%
	女 性	450 262.0%	188 41.8%	289 64.2%	27 6.0%	180 40.0%	113 25.1%	315 70.0%	4 0.9%	33 7.3%	30 6.7%	0 0.0%

問5 男女平等の実現のために必要なことは、どのようなことだと思いますか？（複数回答）

（年代別）

上段：実数 下段：割合		合計	女性自 身が経 済力を 持つ	女性が 自分た ちのあ り方に 対して 問題意 識と自 覚をも つ	女性が もっと 政治的 ・社会 的活動 に参加 する	女性同 士が手 をつな ぎ合い 女性問 題の解 決に努 める	差別的 な社会 通念や しきた りをな くす	法律や 制度の 上での 男女不 平等を なくす	男性が 女性の 社会的 地位向 上に関 して理 解をも ち協力 する	国や地 方自治 体の女 性行政 を充実 する	就 職、 昇 進、 賃金な ど職業 上の男 女不平 等をな くす	子ども の時から家庭 や学校 で男女 の平等 について教 える	その他	特に必 要なこ とはな い	わから ない	無回答
全 体		829 263.6%	205 24.7%	231 27.9%	153 18.5%	38 4.6%	377 45.5%	167 20.1%	321 38.7%	67 8.1%	349 42.1%	202 24.4%	19 2.3%	30 3.6%	26 3.1%	0 0.0%
年 齢	20歳代	83 251.8%	15 18.1%	17 20.5%	10 12.0%	1 1.2%	40 48.2%	12 14.5%	35 42.2%	10 12.0%	45 54.2%	18 21.7%	3 3.6%	2 2.4%	1 1.2%	0 0.0%
	30歳代	117 260.0%	23 19.7%	21 17.9%	14 12.0%	5 4.3%	54 46.2%	32 27.4%	51 43.6%	7 6.0%	62 53.0%	26 22.2%	2 1.7%	3 2.6%	4 3.4%	0 0.0%
	40歳代	113 260.9%	31 27.4%	26 23.0%	19 16.8%	4 3.5%	58 51.3%	25 22.1%	38 33.6%	13 11.5%	47 41.6%	23 20.4%	4 3.5%	3 2.7%	4 3.5%	0 0.0%
	50歳代	165 268.9%	36 21.8%	51 30.9%	24 14.5%	5 3.0%	82 49.7%	41 24.8%	65 39.4%	11 6.7%	72 43.6%	44 26.7%	6 3.6%	4 2.4%	3 1.8%	0 0.0%
60歳以上		351 265.6%	100 28.5%	116 33.0%	86 24.5%	23 6.6%	143 40.7%	57 16.2%	132 37.6%	26 7.4%	123 35.0%	91 25.9%	4 1.1%	18 5.1%	14 4.0%	0 0.0%

（性 別）

上段：実数 下段：割合		合計	女性自 身が経 済力を 持つ	女性が 自分た ちのあ り方に 対して 問題意 識と自 覚をも つ	女性が もっと 政治的 ・社会 的活動 に参加 する	女性同 士が手 をつな ぎ合い 女性問 題の解 決に努 める	差別的 な社会 通念や しきた りをな くす	法律や 制度の 上での 男女不 平等を なくす	男性が 女性の 社会的 地位向 上に関 して理 解をも ち協力 する	国や地 方自治 体の女 性行政 を充実 する	就 職、 昇 進、 賃金な ど職業 上の男 女不平 等をな くす	子ども の時から家庭 や学校 で男女 の平等 について教 える	その他	特に必 要なこ とはな い	わから ない	無回答
全 体		829 263.6%	205 24.7%	231 27.9%	153 18.5%	38 4.6%	377 45.5%	167 20.1%	321 38.7%	67 8.1%	349 42.1%	202 24.4%	19 2.3%	30 3.6%	26 3.1%	0 0.0%
性 別	男 性	379 251.6%	70 18.5%	83 21.9%	75 19.8%	17 4.5%	176 46.4%	78 20.6%	132 34.8%	37 9.8%	148 39.1%	92 24.3%	9 2.4%	22 5.8%	14 3.7%	0 0.0%
	女 性	450 273.9%	135 30.0%	148 32.9%	78 17.3%	21 4.7%	201 44.7%	89 19.8%	189 42.0%	30 6.7%	201 44.7%	110 24.4%	10 2.2%	8 1.8%	12 2.7%	0 0.0%

問6 子どもに関する事柄で、人権上問題があると思われるのはどのようなことですか？（複数回答）

（年代別）

上段：実数 下段：割合		合計	「仲間はずれ」や「無視」、身体への直接攻撃や相手が嫌がることをしたり、させたりするなど、いじめを行うこと	いじめをしている人や、いじめられている人を見て見ぬふりをする	授業中、先生が騒いだ子どもに体罰を加えること	親がいうことを聞かない子どもをせっかんにすること	学校や就職先の選択など子どもの意見について、大人がその意見を無視すること	その他	特に問題はない	わからない	無回答
全	体	829 256.6%	727 87.7%	593 71.5%	82 9.9%	183 22.1%	452 54.5%	29 3.5%	23 2.8%	38 4.6%	0 0.0%
年 齢	20歳代	83 233.7%	69 83.1%	44 53.0%	15 18.1%	12 14.5%	44 53.0%	5 6.0%	3 3.6%	2 2.4%	0 0.0%
	30歳代	117 248.8%	102 87.2%	72 61.5%	14 12.0%	28 23.9%	64 54.7%	5 4.3%	3 2.6%	3 2.6%	0 0.0%
	40歳代	113 249.6%	100 88.5%	77 68.1%	8 7.1%	29 25.7%	60 53.1%	3 2.7%	1 0.9%	4 3.5%	0 0.0%
	50歳代	165 264.7%	150 90.9%	134 81.2%	13 7.9%	39 23.6%	88 53.3%	4 2.4%	2 1.2%	7 4.2%	0 0.0%
	60歳以上	351 263.0%	306 87.2%	266 75.8%	32 9.1%	75 21.4%	196 55.8%	12 3.4%	14 4.0%	22 6.3%	0 0.0%

（性 別）

上段：実数 下段：割合		合計	「仲間はずれ」や「無視」、身体への直接攻撃や相手が嫌がることをしたり、させたりするなど、いじめを行うこと	いじめをしている人や、いじめられている人を見て見ぬふりをする	授業中、先生が騒いだ子どもに体罰を加えること	親がいうことを聞かない子どもをせっかんにすること	学校や就職先の選択など子どもの意見について、大人がその意見を無視すること	その他	特に問題はない	わからない	無回答
全	体	829 256.6%	727 87.7%	593 71.5%	82 9.9%	183 22.1%	452 54.5%	29 3.5%	23 2.8%	38 4.6%	0 0.0%
性 別	男 性	379 250.6%	322 85.0%	267 70.4%	38 10.0%	73 19.3%	212 55.9%	12 3.2%	13 3.4%	13 3.4%	0 0.0%
	女 性	450 261.5%	405 90.0%	326 72.4%	44 9.8%	110 24.4%	240 53.3%	17 3.8%	10 2.2%	25 5.6%	0 0.0%

問7 子どもの人権を守るのに必要なことはどのようなことだと思いますか？（複数回答）

（年代別）

上段：実数 下段：割合		合計	子どもの人権相談窓口や電話相談窓口を充実する	子どもの虐待について、通報や相談しやすい機関を広報する	子どもの人権を守るための啓発広報活動を推進する	体罰禁止を徹底させる	校則や規則を緩やかなものにする	成績だけを重んじる教育のあり方を改める	大人に、子どもが独立した人格であることを教育する	教師の人間性、資質を高める	家庭内の人間関係を安定させる	子どもに、他人に対する思いやりを教える	子どもの個性を尊重する	子どもにたくましく生きるための「生きる力」を身につけさせる	その他	特に必要はない	わからない	無回答
全	体	829 279.4%	157 18.9%	338 40.8%	71 8.6%	43 5.2%	16 1.9%	341 41.1%	153 18.5%	207 25.0%	220 26.5%	440 53.1%	122 14.7%	185 22.3%	12 1.4%	6 0.7%	6 0.7%	0 0.0%
年 齢	20歳代	83 275.9%	16 19.3%	40 48.2%	5 6.0%	5 6.0%	3 3.6%	26 31.3%	20 24.1%	21 25.3%	26 31.3%	33 39.8%	18 21.7%	14 16.9%	1 1.2%	1 1.2%	0 0.0%	0 0.0%
	30歳代	117 270.9%	17 14.5%	41 35.0%	8 6.8%	3 2.6%	0 0.0%	39 33.3%	26 22.2%	37 31.6%	32 27.4%	65 55.6%	19 16.2%	27 23.1%	2 1.7%	0 0.0%	1 0.9%	0 0.0%
	40歳代	113 277.9%	16 14.2%	51 45.1%	9 8.0%	2 1.8%	2 1.8%	38 33.6%	26 23.0%	26 23.0%	37 32.7%	62 54.9%	13 11.5%	26 23.0%	4 3.5%	0 0.0%	2 1.8%	0 0.0%
	50歳代	165 280.6%	22 13.3%	66 40.0%	20 12.1%	10 6.1%	3 1.8%	72 43.6%	32 19.4%	38 23.0%	52 31.5%	92 55.8%	26 15.8%	26 15.8%	1 0.6%	2 1.2%	1 0.6%	0 0.0%
	60歳以上	351 283.4%	86 24.5%	140 39.9%	29 8.3%	23 6.6%	8 2.3%	166 47.3%	49 14.0%	85 24.2%	73 20.8%	188 53.6%	46 13.1%	92 26.2%	4 1.1%	3 0.9%	2 0.6%	0 0.0%

（性 別）

上段：実数 下段：割合		合計	子どもの人権相談窓口や電話相談窓口を充実する	子どもの虐待について、通報や相談しやすい機関を広報する	子どもの人権を守るための啓発広報活動を推進する	体罰禁止を徹底させる	校則や規則を緩やかなものにする	成績だけを重んじる教育のあり方を改める	大人に、子どもが独立した人格であることを教育する	教師の人間性、資質を高める	家庭内の人間関係を安定させる	子どもに、他人に対する思いやりを教える	子どもの個性を尊重する	子どもにたくましく生きるための「生きる力」を身につけさせる	その他	特に必要はない	わからない	無回答
全	体	829 279.4%	157 18.9%	338 40.8%	71 8.6%	43 5.2%	16 1.9%	341 41.1%	153 18.5%	207 25.0%	220 26.5%	440 53.1%	122 14.7%	185 22.3%	12 1.4%	6 0.7%	6 0.7%	0 0.0%
性 別	男 性	379 276.2%	77 20.3%	140 36.9%	43 11.3%	21 5.5%	7 1.8%	158 41.7%	67 17.7%	90 23.7%	91 24.0%	201 53.0%	63 16.6%	77 20.3%	7 1.8%	3 0.8%	3 0.8%	0 0.0%
	女 性	450 280.7%	80 17.8%	198 44.0%	28 6.2%	22 4.9%	9 2.0%	183 40.7%	86 19.1%	117 26.0%	129 28.7%	239 53.1%	59 13.1%	108 24.0%	5 1.1%	3 0.7%	3 0.7%	0 0.0%

問8 高齢者に関する事柄で、人権上問題があると思われるのはどのようなことですか？（複数回答）

（年代別）

上段：実数 下段：割合		合計	経済的に自立が困難なこと	働ける能力を発揮する機会が少ないこと	地域で、知識や経験を十分活用する機会が不足していること	悪徳商法の被害が多いこと	高齢者向けの病院や老人施設などが十分整備されていないこと	高齢者の意見や行動を尊重しないこと	その他	特に問題はない	わからない	無回答
全体		829 252.2%	404 48.7%	402 48.5%	286 34.5%	216 26.1%	450 54.3%	249 30.0%	15 1.8%	30 3.6%	39 4.7%	0 0.0%
年 齢	20歳代	83 242.2%	34 41.0%	40 48.2%	33 39.8%	20 24.1%	38 45.8%	30 36.1%	1 1.2%	2 2.4%	3 3.6%	0 0.0%
	30歳代	117 230.1%	51 43.6%	58 49.6%	36 30.8%	34 29.1%	47 40.2%	32 27.4%	3 2.6%	2 1.7%	6 5.1%	0 0.0%
	40歳代	113 253.1%	62 54.9%	55 48.7%	40 35.4%	32 28.3%	61 54.0%	25 22.1%	2 1.8%	5 4.4%	4 3.5%	0 0.0%
	50歳代	165 254.4%	86 52.1%	81 49.1%	57 34.5%	35 21.2%	97 58.8%	50 30.3%	2 1.2%	6 3.6%	6 3.6%	0 0.0%
	60歳以上	351 260.8%	171 48.7%	168 47.9%	120 34.2%	95 27.1%	207 59.0%	112 31.9%	7 2.0%	15 4.3%	20 5.7%	0 0.0%

（性別）

上段：実数 下段：割合		合計	経済的に自立が困難なこと	働ける能力を発揮する機会が少ないこと	地域で、知識や経験を十分活用する機会が不足していること	悪徳商法の被害が多いこと	高齢者向けの病院や老人施設などが十分整備されていないこと	高齢者の意見や行動を尊重しないこと	その他	特に問題はない	わからない	無回答
全体		829 252.2%	404 48.7%	402 48.5%	286 34.5%	216 26.1%	450 54.3%	249 30.0%	15 1.8%	30 3.6%	39 4.7%	0 0.0%
性 別	男性	379 248.0%	168 44.3%	189 49.9%	140 36.9%	103 27.2%	193 50.9%	108 28.5%	4 1.1%	18 4.7%	17 4.5%	0 0.0%
	女性	450 255.6%	236 52.4%	213 47.3%	146 32.4%	113 25.1%	257 57.1%	141 31.3%	11 2.4%	12 2.7%	22 4.9%	0 0.0%

問9 高齢者の人権を守るのに必要なことはどのようなことだと思いますか？（複数回答）

（年代別）

上段：実数 下段：割合		合計	高齢者が自立して生活しやすい環境にする	高齢者和其他の世代との交流を促進する	高齢者を思いやる意識を高めるための啓発活動を行う	高齢者の就職する機会を確保する	高齢者のための総合相談や電話相談を強化する	高齢者の人権を守るための啓発広報活動を推進する	高齢者に対する虐待の防止や犯罪の取り締まりを強化する	その他	特に必要なことはない	わからない	無回答
全体		829 253.0%	517 62.4%	367 44.3%	278 33.5%	293 35.3%	213 25.7%	101 12.2%	255 30.8%	15 1.8%	23 2.8%	35 4.2%	0 0.0%
年 齢	20歳代	83 239.7%	43 51.8%	40 48.2%	17 20.5%	34 41.0%	18 21.7%	7 8.4%	30 36.1%	3 3.6%	1 1.2%	6 7.2%	0 0.0%
	30歳代	117 229.1%	56 47.9%	56 47.9%	30 25.6%	51 43.6%	19 16.2%	11 9.4%	35 29.9%	1 0.9%	1 0.9%	8 6.8%	0 0.0%
	40歳代	113 249.6%	75 66.4%	57 50.4%	36 31.9%	41 36.3%	24 21.2%	4 3.5%	39 34.5%	1 0.9%	2 1.8%	3 2.7%	0 0.0%
	50歳代	165 259.4%	110 66.7%	66 40.0%	59 35.8%	61 37.0%	48 29.1%	24 14.5%	49 29.7%	3 1.8%	3 1.8%	5 3.0%	0 0.0%
	60歳以上	351 262.2%	233 66.4%	148 42.2%	136 38.7%	106 30.2%	104 29.6%	55 15.7%	102 29.1%	7 2.0%	16 4.6%	13 3.7%	0 0.0%

（性別）

上段：実数 下段：割合		合計	高齢者が自立して生活しやすい環境にする	高齢者和其他の世代との交流を促進する	高齢者を思いやる意識を高めるための啓発活動を行う	高齢者の就職する機会を確保する	高齢者のための総合相談や電話相談を強化する	高齢者の人権を守るための啓発広報活動を推進する	高齢者に対する虐待の防止や犯罪の取り締まりを強化する	その他	特に必要なことはない	わからない	無回答
全体		829 253.0%	517 62.4%	367 44.3%	278 33.5%	293 35.3%	213 25.7%	101 12.2%	255 30.8%	15 1.8%	23 2.8%	35 4.2%	0 0.0%
性 別	男性	379 247.2%	219 57.8%	153 40.4%	133 35.1%	142 37.5%	99 26.1%	46 12.1%	107 28.2%	6 1.6%	13 3.4%	19 5.0%	0 0.0%
	女性	450 257.8%	298 66.2%	214 47.6%	145 32.2%	151 33.6%	114 25.3%	55 12.2%	148 32.9%	9 2.0%	10 2.2%	16 3.6%	0 0.0%

問10 障がい者に関する事柄で、人権上問題があると思われるのはどのようなことですか？(複数回答)

(年代別)

上段：実数 下段：割合		合計	地域社会 の中で活 動する機 会が不足 している こと	勤労の機 会が少な く、また 職種も限 られてい ること	給与や年 金などの 所得保障 が不十分 であるこ と	スポーツ 活動や文 化活動な どへの参 加に配慮 がされて いないこ と	道路の段 差や建物 の階段な ど、外出 に支障が あること	障がいの ある人や 障がいにつ いて、世 間の理 解が不足 している こと	その他	特に問題 はない	わからな い	無回答
全	体	829 253.0%	330 39.8%	492 59.3%	229 27.6%	67 8.1%	350 42.2%	541 65.3%	16 1.9%	27 3.3%	46 5.5%	0 0.0%
年 齢	20歳代	83 239.7%	24 28.9%	45 54.2%	14 16.9%	6 7.2%	42 50.6%	62 74.7%	2 2.4%	1 1.2%	3 3.6%	0 0.0%
	30歳代	117 249.5%	43 36.8%	75 64.1%	30 25.6%	8 6.8%	44 37.6%	83 70.9%	2 1.7%	1 0.9%	6 5.1%	0 0.0%
	40歳代	113 255.7%	44 38.9%	68 60.2%	27 23.9%	10 8.8%	57 50.4%	74 65.5%	2 1.8%	1 0.9%	6 5.3%	0 0.0%
	50歳代	165 256.9%	68 41.2%	97 58.8%	46 27.9%	15 9.1%	74 44.8%	112 67.9%	2 1.2%	3 1.8%	7 4.2%	0 0.0%
	60歳以上	351 254.7%	151 43.0%	207 59.0%	112 31.9%	28 8.0%	133 37.9%	210 59.8%	8 2.3%	21 6.0%	24 6.8%	0 0.0%

(性 別)

上段：実数 下段：割合		合計	地域社会 の中で活 動する機 会が不足 している こと	勤労の機 会が少な く、また 職種も限 られてい ること	給与や年 金などの 所得保障 が不十分 であるこ と	スポーツ 活動や文 化活動な どへの参 加に配慮 がされて いないこ と	道路の段 差や建物 の階段な ど、外出 に支障が あること	障がいの ある人や 障がいにつ いて、世 間の理 解が不足 している こと	その他	特に問題 はない	わからな い	無回答
全	体	829 253.0%	330 39.8%	492 59.3%	229 27.6%	67 8.1%	350 42.2%	541 65.3%	16 1.9%	27 3.3%	46 5.5%	0 0.0%
性 別	男 性	379 248.1%	150 39.6%	235 62.0%	106 28.0%	31 8.2%	140 36.9%	236 62.3%	8 2.1%	15 4.0%	19 5.0%	0 0.0%
	女 性	450 257.4%	180 40.0%	257 57.1%	123 27.3%	36 8.0%	210 46.7%	305 67.8%	8 1.8%	12 2.7%	27 6.0%	0 0.0%

問11 障がいをもつ人の人権を守るのに必要なことはどのようなことだと思いますか？(複数回答)

(年代別)

上段：実数 下段：割合		合計	保健・福 祉機関や 医療機関 の職員の 人権に関 する研修 に努める	障がい者 のための 総合相談 や電話相 談を強化 する	障がい者 を思いや る意識を 高めるた めの啓発 活動を行 う	地域で自 立して生 活しやす いように 福祉のま ちづくり を進める	事業主の 理解を深 め、雇用 の場を確 保する	障がい者 の人権を 守るため の啓発広 報活動を 推進する	障がい者 と障がい をもたな い人がふ れあえる 交流の場 の促進を 図る	その他	特に必要 なことは ない	わからな い	無回答
全	体	829 244.4%	161 19.4%	208 25.1%	276 33.3%	488 58.9%	392 47.3%	109 13.1%	349 42.1%	15 1.8%	22 2.7%	6 0.7%	0 0.0%
年 齢	20歳代	83 229.0%	14 16.9%	11 13.3%	21 25.3%	55 66.3%	38 45.8%	9 10.8%	38 45.8%	2 2.4%	1 1.2%	1 1.2%	0 0.0%
	30歳代	117 234.3%	15 12.8%	13 11.1%	34 29.1%	71 60.7%	66 56.4%	14 12.0%	56 47.9%	3 2.6%	2 1.7%	0 0.0%	0 0.0%
	40歳代	113 246.1%	19 16.8%	24 21.2%	35 31.0%	77 68.1%	56 49.6%	12 10.6%	49 43.4%	3 2.7%	2 1.8%	1 0.9%	0 0.0%
	50歳代	165 248.5%	33 20.0%	42 25.5%	55 33.3%	96 58.2%	81 49.1%	17 10.3%	76 46.1%	4 2.4%	4 2.4%	2 1.2%	0 0.0%
	60歳以上	351 248.9%	80 22.8%	118 33.6%	131 37.3%	189 53.8%	151 43.0%	57 16.2%	130 37.0%	3 0.9%	13 3.7%	2 0.6%	0 0.0%

(性 別)

上段：実数 下段：割合		合計	保健・福 祉機関や 医療機関 の職員の 人権に関 する研修 に努める	障がい者 のための 総合相談 や電話相 談を強化 する	障がい者 を思いや る意識を 高めるた めの啓発 活動を行 う	地域で自 立して生 活しやす いように 福祉のま ちづくり を進める	事業主の 理解を深 め、雇用 の場を確 保する	障がい者 の人権を 守るため の啓発広 報活動を 推進する	障がい者 と障がい をもたな い人がふ れあえる 交流の場 の促進を 図る	その他	特に必要 なことは ない	わからな い	無回答
全	体	829 244.4%	161 19.4%	208 25.1%	276 33.3%	488 58.9%	392 47.3%	109 13.1%	349 42.1%	15 1.8%	22 2.7%	6 0.7%	0 0.0%
性 別	男 性	379 240.7%	60 15.8%	106 28.0%	132 34.8%	214 56.5%	178 47.0%	54 14.2%	145 38.3%	6 1.6%	13 3.4%	4 1.1%	0 0.0%
	女 性	450 247.5%	101 22.4%	102 22.7%	144 32.0%	274 60.9%	214 47.6%	55 12.2%	204 45.3%	9 2.0%	9 2.0%	2 0.4%	0 0.0%

問12 あなたは同和地区住民に対する差別があると思いますか？

(年代別)

上段：実数 下段：割合		合計	かなりあると思う	あると思う	ほとんどないと思う	ないと思う	わからない	無回答
全体		829 100.0%	17 2.1%	220 26.5%	269 32.4%	137 16.5%	184 22.2%	2 0.2%
年 齢	20歳代	83 100.0%	0 0.0%	25 30.1%	10 12.0%	12 14.5%	36 43.4%	0 0.0%
	30歳代	117 100.0%	0 0.0%	32 27.4%	31 26.5%	14 12.0%	40 34.2%	0 0.0%
	40歳代	113 100.0%	5 4.4%	33 29.2%	26 23.0%	18 15.9%	31 27.4%	0 0.0%
	50歳代	165 100.0%	4 2.4%	53 32.1%	57 34.5%	24 14.5%	27 16.4%	0 0.0%
	60歳以上	351 100.0%	8 2.3%	77 21.9%	145 41.3%	69 19.7%	50 14.2%	2 0.6%

(性別)

上段：実数 下段：割合		合計	かなりあると思う	あると思う	ほとんどないと思う	ないと思う	わからない	無回答
全体		829 100.0%	17 2.1%	220 26.5%	269 32.4%	137 16.5%	184 22.2%	2 0.2%
性 別	男性	379 100.0%	11 2.9%	95 25.1%	124 32.7%	66 17.4%	81 21.4%	2 0.5%
	女性	450 100.0%	6 1.3%	125 27.8%	145 32.2%	71 15.8%	103 22.9%	0 0.0%

問13 同和問題を解決するためには、どうしたらよいと思いますか？

(年代別)

上段：実数 下段：割合		合計	同和地区の人の収入の安定・向上をはかり、生活力を高める	同和地区の人が、差別に負けないように努力し、積極的に同和地区外の人に働きかけていく	同和地区外の人によく理解してもらうため、人権尊重の意識を高める教育・啓発活動を充実させる	同和問題のことなど口に出さず、そっとしておけば差別は自然になくなる	どのようにしても差別はなくなる	その他	わからない	無回答
全体		829 100.0%	43 5.2%	41 4.9%	193 23.3%	302 36.4%	52 6.3%	47 5.7%	149 18.0%	2 0.2%
年 齢	20歳代	83 100.0%	9 10.8%	1 1.2%	27 32.5%	9 10.8%	7 8.4%	5 6.0%	25 30.1%	0 0.0%
	30歳代	117 100.0%	11 9.4%	0 0.0%	29 24.8%	33 28.2%	7 6.0%	7 6.0%	30 25.6%	0 0.0%
	40歳代	113 100.0%	5 4.4%	5 4.4%	26 23.0%	38 33.6%	7 6.2%	11 9.7%	21 18.6%	0 0.0%
	50歳代	165 100.0%	6 3.6%	7 4.2%	46 27.9%	58 35.2%	13 7.9%	6 3.6%	27 16.4%	2 1.2%
	60歳以上	351 100.0%	12 3.4%	28 8.0%	65 18.5%	164 46.7%	18 5.1%	18 5.1%	46 13.1%	0 0.0%

(性別)

上段：実数 下段：割合		合計	同和地区の人の収入の安定・向上をはかり、生活力を高める	同和地区の人が、差別に負けないように努力し、積極的に同和地区外の人に働きかけていく	同和地区外の人によく理解してもらうため、人権尊重の意識を高める教育・啓発活動を充実させる	同和問題のことなど口に出さず、そっとしておけば差別は自然になくなる	どのようにしても差別はなくなる	その他	わからない	無回答
全体		829 100.0%	43 5.2%	41 4.9%	193 23.3%	302 36.4%	52 6.3%	47 5.7%	149 18.0%	2 0.2%
性 別	男性	379 100.0%	22 5.8%	18 4.7%	85 22.4%	131 34.6%	25 6.6%	23 6.1%	74 19.5%	1 0.3%
	女性	450 100.0%	21 4.7%	23 5.1%	108 24.0%	171 38.0%	27 6.0%	24 5.3%	75 16.7%	1 0.2%

問14 日本に住んでいる外国人は、生活上いろいろな面で差別されているといわれますが、外国人の人権擁護について、あなたの考えは次のどれに近いですか？

(年代別)

上段：実数 下段：割合		合計	日本国籍をもたない人でも、日本人と同じように人権は守られるべきだ	日本国籍をもたない人では、日本人と同じような権利をもっていないかもしれない	どちらともいえない	わからない	無回答
全体		829 100.0%	405 48.9%	154 18.6%	197 23.8%	73 8.8%	0 0.0%
年齢	20歳代	83 100.0%	46 55.4%	13 15.7%	21 25.3%	3 3.6%	0 0.0%
	30歳代	117 100.0%	43 36.8%	25 21.4%	43 36.8%	6 5.1%	0 0.0%
	40歳代	113 100.0%	54 47.8%	22 19.5%	23 20.4%	14 12.4%	0 0.0%
	50歳代	165 100.0%	85 51.5%	30 18.2%	37 22.4%	13 7.9%	0 0.0%
	60歳以上	351 100.0%	177 50.4%	64 18.2%	73 20.8%	37 10.5%	0 0.0%

(性別)

上段：実数 下段：割合		合計	日本国籍をもたない人でも、日本人と同じように人権は守られるべきだ	日本国籍をもたない人では、日本人と同じような権利をもっていないかもしれない	どちらともいえない	わからない	無回答
全体		829 100.0%	405 48.9%	154 18.6%	197 23.8%	73 8.8%	0 0.0%
性別	男性	379 100.0%	183 48.3%	76 20.1%	91 24.0%	29 7.7%	0 0.0%
	女性	450 100.0%	222 49.3%	78 17.3%	106 23.6%	44 9.8%	0 0.0%

問15 日本で在留資格を持っている外国人が貸家を探していました。適当なマンションを見つけたので申し込んだところ、外国人であるという理由で、家主は貸すことを断りました。このような家主の態度について、あなたはどのように思いますか？

(年代別)

上段：実数 下段：割合		合計	外国人であるという理由で、マンションを貸すことを断ったのは差別だと思う	マンションを誰に貸すかを決めるのは家主の権利であるから、外国人に貸すことを断っても差別とはいえない	どちらともいえない	わからない	無回答
全体		829 100.0%	273 32.9%	276 33.3%	236 28.5%	36 4.3%	8 1.0%
年齢	20歳代	83 100.0%	38 45.8%	23 27.7%	22 26.5%	0 0.0%	0 0.0%
	30歳代	117 100.0%	36 30.8%	35 29.9%	43 36.8%	3 2.6%	0 0.0%
	40歳代	113 100.0%	40 35.4%	40 35.4%	28 24.8%	5 4.4%	0 0.0%
	50歳代	165 100.0%	55 33.3%	62 37.6%	40 24.2%	7 4.2%	1 0.6%
	60歳以上	351 100.0%	104 29.6%	116 33.0%	103 29.3%	21 6.0%	7 2.0%

(性別)

上段：実数 下段：割合		合計	外国人であるという理由で、マンションを貸すことを断ったのは差別だと思う	マンションを誰に貸すかを決めるのは家主の権利であるから、外国人に貸すことを断っても差別とはいえない	どちらともいえない	わからない	無回答
全体		829 100.0%	273 32.9%	276 33.3%	236 28.5%	36 4.3%	8 1.0%
性別	男性	379 100.0%	133 35.1%	128 33.8%	99 26.1%	16 4.2%	3 0.8%
	女性	450 100.0%	140 31.1%	148 32.9%	137 30.4%	20 4.4%	5 1.1%

問16 エイズウイルス（HIV）に感染した人をどう思いますか？

(年代別)

上段：実数 下段：割合		合計	差別をされても仕方がないと思う	原因によっては、非難や差別をされても仕方ないと思う	絶対に差別をされてはならないと思う	どちらともいえない	その他	わからない	無回答
全体		829 100.0%	25 3.0%	242 29.2%	330 39.8%	148 17.9%	14 1.7%	67 8.1%	3 0.4%
年齢	20歳代	83 100.0%	3 3.6%	22 26.5%	40 48.2%	14 16.9%	2 2.4%	2 2.4%	0 0.0%
	30歳代	117 100.0%	1 0.9%	32 27.4%	44 37.6%	31 26.5%	2 1.7%	6 5.1%	1 0.9%
	40歳代	113 100.0%	0 0.0%	35 31.0%	52 46.0%	16 14.2%	2 1.8%	8 7.1%	0 0.0%
	50歳代	165 100.0%	5 3.0%	47 28.5%	71 43.0%	27 16.4%	4 2.4%	11 6.7%	0 0.0%
	60歳以上	351 100.0%	16 4.6%	106 30.2%	123 35.0%	60 17.1%	4 1.1%	40 11.4%	2 0.6%

(性別)

上段：実数 下段：割合		合計	差別をされても仕方がないと思う	原因によっては、非難や差別をされても仕方ないと思う	絶対に差別をされてはならないと思う	どちらともいえない	その他	わからない	無回答
全体		829 100.0%	25 3.0%	242 29.2%	330 39.8%	148 17.9%	14 1.7%	67 8.1%	3 0.4%
性別	男性	379 100.1%	12 3.2%	126 33.2%	139 36.7%	65 17.2%	6 1.6%	30 7.9%	1 0.3%
	女性	450 100.0%	13 2.9%	116 25.8%	191 42.4%	83 18.4%	8 1.8%	37 8.2%	2 0.4%

問17 エイズウイルス（HIV）は、普通の生活の中ではうつる心配はないといわれています。もし、あなたの職場や地域にエイズウイルスに感染した人やエイズ患者がいる場合、あなたはどのような態度で接すると思いますか？

(年代別)

上段：実数 下段：割合		合計	その人のために何か支援しようと思う	今までどおり、普通に接すると思う	なるべく関わりたいくないと思う	その他	わからない	無回答
全体		829 100.0%	41 4.9%	574 69.2%	101 12.2%	14 1.7%	96 11.6%	3 0.4%
年齢	20歳代	83 100.0%	5 6.0%	64 77.1%	7 8.4%	1 1.2%	5 6.0%	1 1.2%
	30歳代	117 100.0%	4 3.4%	82 70.1%	13 11.1%	1 0.9%	17 14.5%	0 0.0%
	40歳代	113 100.0%	4 3.5%	79 69.9%	9 8.0%	3 2.7%	18 15.9%	0 0.0%
	50歳代	165 100.0%	8 4.8%	113 68.5%	28 17.0%	3 1.8%	13 7.9%	0 0.0%
	60歳以上	351 100.0%	20 5.7%	236 67.2%	44 12.5%	6 1.7%	43 12.3%	2 0.6%

(性別)

上段：実数 下段：割合		合計	その人のために何か支援しようと思う	今までどおり、普通に接すると思う	なるべく関わりたいくないと思う	その他	わからない	無回答
全体		829 100.0%	41 4.9%	574 69.2%	101 12.2%	14 1.7%	96 11.6%	3 0.4%
性別	男性	379 100.0%	15 4.0%	268 70.7%	47 12.4%	8 2.1%	41 10.8%	0 0.0%
	女性	450 100.0%	26 5.8%	306 68.0%	54 12.0%	6 1.3%	55 12.2%	3 0.7%

問18 これまでの設問（女性・子ども・高齢者・障がい者・同和地区住民・外国人・HIV感染者）のほかに人権を侵害されているのは、どのような人たちだと思いますか？（複数回答）

（年代別）

上段：実数 下段：割合		合計	アイヌの人々	ハンセン病患者・元患者	刑を終えて出所した人	犯罪の容疑者	犯罪被害者やその家族	同性愛者	ホームレスの人	その他	特に人権を侵害されている人はいない	わからない	無回答
全体		829 228.7%	67 8.1%	257 31.0%	374 45.1%	255 30.8%	370 44.6%	102 12.3%	288 34.7%	17 2.1%	35 4.2%	131 15.8%	0 0.0%
年 齢	20歳代	83 225.2%	4 4.8%	21 25.3%	29 34.9%	26 31.3%	44 53.0%	16 19.3%	35 42.2%	2 2.4%	0 0.0%	10 12.0%	0 0.0%
	30歳代	117 222.3%	12 10.3%	27 23.1%	52 44.4%	26 22.2%	67 57.3%	18 15.4%	40 34.2%	2 1.7%	2 1.7%	14 12.0%	0 0.0%
	40歳代	113 212.4%	7 6.2%	24 21.2%	48 42.5%	20 17.7%	59 52.2%	15 13.3%	43 38.1%	2 1.8%	5 4.4%	17 15.0%	0 0.0%
	50歳代	165 242.9%	18 10.9%	63 38.2%	82 49.7%	50 30.3%	86 52.1%	16 9.7%	57 34.5%	6 3.6%	5 3.0%	18 10.9%	0 0.0%
	60歳以上	351 230.2%	26 7.4%	122 34.8%	163 46.4%	133 37.9%	114 32.5%	37 10.5%	113 32.2%	5 1.4%	23 6.6%	72 20.5%	0 0.0%

（性別）

上段：実数 下段：割合		合計	アイヌの人々	ハンセン病患者・元患者	刑を終えて出所した人	犯罪の容疑者	犯罪被害者やその家族	同性愛者	ホームレスの人	その他	特に人権を侵害されている人はいない	わからない	無回答
全体		829 228.7%	67 8.1%	257 31.0%	374 45.1%	255 30.8%	370 44.6%	102 12.3%	288 34.7%	17 2.1%	35 4.2%	131 15.8%	0 0.0%
性 別	男性	379 227.1%	36 9.5%	108 28.5%	166 43.8%	122 32.2%	151 39.8%	39 10.3%	160 42.2%	7 1.8%	17 4.5%	55 14.5%	0 0.0%
	女性	450 230.0%	31 6.9%	149 33.1%	208 46.2%	133 29.6%	219 48.7%	63 14.0%	128 28.4%	10 2.2%	18 4.0%	76 16.9%	0 0.0%

問19 学校教育や一般社会において人権教育は必要だと思いますか？

（年代別）

上段：実数 下段：割合		合計	積極的に行うべきである	適度にすべきである	あまりやらないほうがよい	やるべきでない	わからない	無回答
全体		829 100.0%	324 39.1%	406 49.0%	43 5.2%	16 1.9%	37 4.5%	3 0.4%
年 齢	20歳代	83 100.0%	35 42.2%	42 50.6%	3 3.6%	1 1.2%	2 2.4%	0 0.0%
	30歳代	117 100.0%	37 31.6%	72 61.5%	5 4.3%	1 0.9%	2 1.7%	0 0.0%
	40歳代	113 100.0%	51 45.1%	51 45.1%	3 2.7%	1 0.9%	7 6.2%	0 0.0%
	50歳代	165 100.0%	74 44.8%	76 46.1%	5 3.0%	2 1.2%	7 4.2%	1 0.6%
	60歳以上	351 100.0%	127 36.2%	165 47.0%	27 7.7%	11 3.1%	19 5.4%	2 0.6%

（性別）

上段：実数 下段：割合		合計	積極的に行うべきである	適度にすべきである	あまりやらないほうがよい	やるべきでない	わからない	無回答
全体		829 100.0%	324 39.1%	406 49.0%	43 5.2%	16 1.9%	37 4.5%	3 0.4%
性 別	男性	379 100.0%	152 40.1%	185 48.8%	16 4.2%	7 1.8%	17 4.5%	2 0.5%
	女性	450 100.0%	172 38.2%	221 49.1%	27 6.0%	9 2.0%	20 4.4%	1 0.2%

問20 人権問題についての理解を深め、人権尊重の意識を高めるために、市の施策としてどのような取り組みが必要だと思いますか？（複数回答）

（年代別）

上段：実数 下段：割合		合計	家庭の中で人権を尊重する取り組みを充実する	学校の中で人権を尊重する教育に力を入れる	公民館など社会教育施設の中で、人権を尊重する教育に力を入れる	自治会など地域社会での取り組みを充実する	企業（職場）における取り組みを充実する	市職員の人権尊重の意識を高める	人権尊重の意識を高めるための啓発・広報活動などの取り組みを充実する	その他	人権尊重の意識は向上しているため、ことさらに取り組む必要はない	わからない	無回答
全体	829 235.5%	324 39.1%	556 67.1%	131 15.8%	202 24.4%	230 27.7%	197 23.8%	182 22.0%	12 1.4%	56 6.8%	61 7.4%	0 0.0%	
年齢	20歳代	83 230.1%	28 33.7%	60 72.3%	9 10.8%	16 19.3%	35 42.2%	19 22.9%	12 14.5%	4 4.8%	4 4.8%	4 4.8%	0 0.0%
	30歳代	117 217.9%	41 35.0%	80 68.4%	11 9.4%	32 27.4%	42 35.9%	19 16.2%	19 16.2%	1 0.9%	2 1.7%	8 6.8%	0 0.0%
	40歳代	113 227.5%	40 35.4%	74 65.5%	15 13.3%	23 20.4%	45 39.8%	28 24.8%	21 18.6%	1 0.9%	4 3.5%	6 5.3%	0 0.0%
	50歳代	165 237.1%	60 36.4%	113 68.5%	30 18.2%	41 24.8%	31 18.8%	45 27.3%	46 27.9%	2 1.2%	10 6.1%	13 7.9%	0 0.0%
60歳以上	351 244.0%	155 44.2%	229 65.2%	66 18.8%	90 25.6%	77 21.9%	86 24.5%	84 23.9%	4 1.1%	36 10.3%	30 8.5%	0 0.0%	

（性別）

上段：実数 下段：割合		合計	家庭の中で人権を尊重する取り組みを充実する	学校の中で人権を尊重する教育に力を入れる	公民館など社会教育施設の中で、人権を尊重する教育に力を入れる	自治会など地域社会での取り組みを充実する	企業（職場）における取り組みを充実する	市職員の人権尊重の意識を高める	人権尊重の意識を高めるための啓発・広報活動などの取り組みを充実する	その他	人権尊重の意識は向上しているため、ことさらに取り組む必要はない	わからない	無回答
全体	829 235.5%	324 39.1%	556 67.1%	131 15.8%	202 24.4%	230 27.7%	197 23.8%	182 22.0%	12 1.4%	56 6.8%	61 7.4%	0 0.0%	
性別	男性	379 235.4%	146 38.5%	259 68.3%	56 14.8%	91 24.0%	100 26.4%	92 24.3%	97 25.6%	4 1.1%	25 6.6%	22 5.8%	0 0.0%
	女性	450 235.5%	178 39.6%	297 66.0%	75 16.7%	111 24.7%	130 28.9%	105 23.3%	85 18.9%	8 1.8%	31 6.9%	39 8.7%	0 0.0%

問21 あなたは今までに、自分の人権が侵害されたことがありますか？

（年代別）

上段：実数 下段：割合		合計	あ	る	な	い	無回答
全体	829 100.0%	218 26.3%	585 70.6%	26 3.1%			
年齢	20歳代	83 100.0%	28 33.7%	55 66.3%	0 0.0%		
	30歳代	117 100.0%	46 39.3%	70 59.8%	1 0.9%		
	40歳代	113 100.0%	37 32.7%	75 66.4%	1 0.9%		
	50歳代	165 100.0%	43 26.1%	115 69.7%	7 4.2%		
60歳以上	351 100.0%	64 18.2%	270 76.9%	17 4.8%			

（性別）

上段：実数 下段：割合		合計	あ	る	な	い	無回答
全体	829 100.0%	218 26.3%	585 70.6%	26 3.1%			
性別	男性	379 100.0%	86 22.7%	282 74.4%	11 2.9%		
	女性	450 100.0%	132 29.3%	303 67.3%	15 3.3%		

問21-2 (問21で「ある」と答えた方)
それは、どのような人権侵害行為でしたか？(複数回答)

(年代別)

上段：実数 下段：割合		合計	家族状況 や家庭環 境をしつ こく聞か れた	あらぬ 噂、他人 からの悪 口、かげ 口などを 言われた	出身地を しつこく 聞かれた	仲間はず れにされ た	暴力や脅 迫を受け た	職場で配 置や昇 進、賃金 など、不 当な待遇 をされた	セクシュ アル・ハ ラスメン トがあっ た	プライバ シーを侵 害された	特定の 人に執拗 につきま とわれた	その他	わから ない	無回答
全	体	218 246.2%	64 29.4%	147 67.4%	9 4.1%	91 41.7%	33 15.1%	54 24.8%	26 11.9%	63 28.9%	21 9.6%	22 10.1%	7 3.2%	0 0.0%
年 齢	20歳代	28 271.5%	5 17.9%	21 75.0%	0 0.0%	19 67.9%	8 28.6%	9 32.1%	2 7.1%	10 35.7%	1 3.6%	1 3.6%	0 0.0%	0 0.0%
	30歳代	46 260.7%	15 32.6%	31 67.4%	2 4.3%	22 47.8%	5 10.9%	11 23.9%	10 21.7%	14 30.4%	6 13.0%	4 8.7%	0 0.0%	0 0.0%
	40歳代	37 221.5%	11 29.7%	23 62.2%	1 2.7%	13 35.1%	8 21.6%	9 24.3%	4 10.8%	7 18.9%	3 8.1%	2 5.4%	1 2.7%	0 0.0%
	50歳代	43 244.2%	11 25.6%	29 67.4%	1 2.3%	16 37.2%	6 14.0%	15 34.9%	2 4.7%	13 30.2%	5 11.6%	5 11.6%	2 4.7%	0 0.0%
	60歳以上	64 240.7%	22 34.4%	43 67.2%	5 7.8%	21 32.8%	6 9.4%	10 15.6%	8 12.5%	19 29.7%	6 9.4%	10 15.6%	4 6.3%	0 0.0%

(性別)

上段：実数 下段：割合		合計	家族状況 や家庭環 境をしつ こく聞か れた	あらぬ 噂、他人 からの悪 口、かげ 口などを 言われた	出身地を しつこく 聞かれた	仲間はず れにされ た	暴力や脅 迫を受け た	職場で配 置や昇 進、賃金 など、不 当な待遇 をされた	セクシュ アル・ハ ラスメン トがあっ た	プライバ シーを侵 害された	特定の 人に執拗 につきま とわれた	その他	わから ない	無回答
全	体	218 246.2%	64 29.4%	147 67.4%	9 4.1%	91 41.7%	33 15.1%	54 24.8%	26 11.9%	63 28.9%	21 9.6%	22 10.1%	7 3.2%	0 0.0%
性 別	男 性	86 239.7%	22 25.6%	59 68.6%	4 4.7%	41 47.7%	17 19.8%	18 20.9%	4 4.7%	24 27.9%	3 3.5%	10 11.6%	4 4.7%	0 0.0%
	女 性	132 250.8%	42 31.8%	88 66.7%	5 3.8%	50 37.9%	16 12.1%	36 27.3%	22 16.7%	39 29.5%	18 13.6%	12 9.1%	3 2.3%	0 0.0%

問21-3 (問21「ある」と答えた方)
そのとき、誰かに相談しましたか？(複数回答)

(年代別)

上段：実数 下段：割合		合計	友人、同 僚、上司	両親、兄 弟、子ど も、親戚	弁護士	警察	法務局	人権相談 所	人権擁護 委員	市役所	その他	自分で解 決(処理) した	何もしな かった	無回答
全	体	218 165.6%	98 45.0%	83 38.1%	14 6.4%	11 5.0%	4 1.8%	8 3.7%	7 3.2%	2 0.9%	12 5.5%	71 32.6%	51 23.4%	0 0.0%
年 齢	20歳代	28 160.6%	17 60.7%	16 57.1%	0 0.0%	2 7.1%	0 0.0%	0 0.0%	0 0.0%	0 0.0%	2 7.1%	5 17.9%	3 10.7%	0 0.0%
	30歳代	46 160.8%	25 54.3%	20 43.5%	1 2.2%	1 2.2%	0 0.0%	0 0.0%	0 0.0%	0 0.0%	2 4.3%	14 30.4%	11 23.9%	0 0.0%
	40歳代	37 145.8%	14 37.8%	13 35.1%	2 5.4%	0 0.0%	0 0.0%	2 5.4%	0 0.0%	0 0.0%	0 0.0%	11 29.7%	12 32.4%	0 0.0%
	50歳代	43 167.6%	15 34.9%	15 34.9%	4 9.3%	3 7.0%	2 4.7%	1 2.3%	2 4.7%	0 0.0%	3 7.0%	16 37.2%	11 25.6%	0 0.0%
	60歳以上	64 181.2%	27 42.2%	19 29.7%	7 10.9%	5 7.8%	2 3.1%	5 7.8%	5 7.8%	2 3.1%	5 7.8%	25 39.1%	14 21.9%	0 0.0%

(性別)

上段：実数 下段：割合		合計	友人、同 僚、上司	両親、兄 弟、子ど も、親戚	弁護士	警察	法務局	人権相談 所	人権擁護 委員	市役所	その他	自分で解 決(処理) した	何もしな かった	無回答
全	体	218 165.6%	98 45.0%	83 38.1%	14 6.4%	11 5.0%	4 1.8%	8 3.7%	7 3.2%	2 0.9%	12 5.5%	71 32.6%	51 23.4%	0 0.0%
性 別	男 性	86 176.9%	32 37.2%	28 32.6%	9 10.5%	4 4.7%	1 1.2%	4 4.7%	2 2.3%	1 1.2%	7 8.1%	37 43.0%	27 31.4%	0 0.0%
	女 性	132 158.5%	66 50.0%	55 41.7%	5 3.8%	7 5.3%	3 2.3%	4 3.0%	5 3.8%	1 0.8%	5 3.8%	34 25.8%	24 18.2%	0 0.0%

問21-4 (問21で「ない」と答えた方)
もし、自分の人権を侵害されたと思ったとき、あなたはどのような対応をしますか？

(年代別)

上段：実数 下段：割合		合計	黙って我慢する	相手に抗議する	友人や職場の人など身近な人に相談する	有力者に相談する	弁護士に相談する	警察に相談する	法務局や人権擁護委員に相談する	市役所の担当課に相談する	その他	わからない	無回答
全体		585 100.0%	46 7.9%	134 22.9%	225 38.5%	11 1.9%	26 4.4%	18 3.1%	37 6.3%	42 7.2%	21 3.6%	25 4.3%	0 0.0%
年齢	20歳代	55 100.0%	2 3.6%	11 20.0%	29 52.7%	2 3.6%	1 1.8%	1 1.8%	0 0.0%	1 1.8%	3 5.5%	5 9.1%	0 0.0%
	30歳代	70 100.0%	2 2.9%	16 22.9%	38 54.3%	0 0.0%	2 2.9%	0 0.0%	1 1.4%	0 0.0%	3 4.3%	8 11.4%	0 0.0%
	40歳代	75 100.0%	6 8.0%	10 13.3%	41 54.7%	0 0.0%	2 2.7%	3 4.0%	4 5.3%	5 6.7%	4 5.3%	0 0.0%	0 0.0%
	50歳代	115 100.0%	9 7.8%	33 28.7%	46 40.0%	1 0.9%	8 7.0%	4 3.5%	8 7.0%	5 4.3%	1 0.9%	0 0.0%	0 0.0%
	60歳以上	270 100.0%	27 10.0%	64 23.7%	71 26.3%	8 3.0%	13 4.8%	10 3.7%	24 8.9%	31 11.5%	10 3.7%	12 4.4%	0 0.0%

(性別)

上段：実数 下段：割合		合計	黙って我慢する	相手に抗議する	友人や職場の人など身近な人に相談する	有力者に相談する	弁護士に相談する	警察に相談する	法務局や人権擁護委員に相談する	市役所の担当課に相談する	その他	わからない	無回答
全体		585 100.0%	46 7.9%	134 22.9%	225 38.5%	11 1.9%	26 4.4%	18 3.1%	37 6.3%	42 7.2%	21 3.6%	25 4.3%	0 0.0%
性別	男性	282 100.0%	18 6.4%	95 33.7%	75 26.6%	4 1.4%	16 5.7%	11 3.9%	21 7.4%	22 7.8%	7 2.5%	13 4.6%	0 0.0%
	女性	303 100.0%	28 9.2%	39 12.9%	150 49.5%	7 2.3%	10 3.3%	7 2.3%	16 5.3%	20 6.6%	14 4.6%	12 4.0%	0 0.0%

問22 インターネット(パソコンや携帯電話など)に関する事柄で、人権上問題があると思われるのはどのようなことですか？(複数回答)

(年代別)

上段：実数 下段：割合		合計	他人を誹謗中傷する表現や差別を助長する表現など、人権を侵害する情報を掲載すること	出会い系サイトなど、犯罪を誘発する場となっていること	捜査の対象となっている未成年者の実名や顔写真を掲載すること	ネットポルノなどの違法・有害なホームページが存在すること	情報の発信者が匿名の場合が多いため、被害者が救済されにくいこと	情報の発信者が匿名の場合が多いため、利用者の倫理観が低下しやすいこと	個人情報の流出などの問題が多く発生していること	悪質商法によるインターネット取引での被害が発生していること	その他	特に問題はない	わからない	無回答
全体		829 252.4%	541 65.3%	286 34.5%	112 13.5%	193 23.3%	228 27.5%	187 22.6%	313 37.8%	150 18.1%	6 0.7%	16 1.9%	60 7.2%	0 0.0%
年齢	20歳代	83 257.9%	52 62.7%	18 21.7%	12 14.5%	13 15.7%	29 34.9%	28 33.7%	41 49.4%	16 19.3%	1 1.2%	2 2.4%	2 2.4%	0 0.0%
	30歳代	117 253.9%	92 78.6%	27 23.1%	17 14.5%	20 17.1%	31 26.5%	33 28.2%	51 43.6%	19 16.2%	1 0.9%	1 0.9%	5 4.3%	0 0.0%
	40歳代	113 262.9%	83 73.5%	28 24.8%	19 16.8%	19 16.8%	34 30.1%	31 27.4%	51 45.1%	26 23.0%	1 0.9%	3 2.7%	2 1.8%	0 0.0%
	50歳代	165 263.6%	122 73.9%	66 40.0%	23 13.9%	46 27.9%	44 26.7%	36 21.8%	63 38.2%	23 13.9%	1 0.6%	1 0.6%	10 6.1%	0 0.0%
	60歳以上	351 242.0%	192 54.7%	147 41.9%	41 11.7%	95 27.1%	90 25.6%	59 16.8%	107 30.5%	66 18.8%	2 0.6%	9 2.6%	41 11.7%	0 0.0%

(性別)

上段：実数 下段：割合		合計	他人を誹謗中傷する表現や差別を助長する表現など、人権を侵害する情報を掲載すること	出会い系サイトなど、犯罪を誘発する場となっていること	捜査の対象となっている未成年者の実名や顔写真を掲載すること	ネットポルノなどの違法・有害なホームページが存在すること	情報の発信者が匿名の場合が多いため、被害者が救済されにくいこと	情報の発信者が匿名の場合が多いため、利用者の倫理観が低下しやすいこと	個人情報の流出などの問題が多く発生していること	悪質商法によるインターネット取引での被害が発生していること	その他	特に問題はない	わからない	無回答
全体		829 252.4%	541 65.3%	286 34.5%	112 13.5%	193 23.3%	228 27.5%	187 22.6%	313 37.8%	150 18.1%	6 0.7%	16 1.9%	60 7.2%	0 0.0%
性別	男性	379 252.4%	250 66.0%	128 33.8%	48 12.7%	84 22.2%	108 28.5%	94 24.8%	136 35.9%	77 20.3%	3 0.8%	8 2.1%	20 5.3%	0 0.0%
	女性	450 252.5%	291 64.7%	158 35.1%	64 14.2%	109 24.2%	120 26.7%	93 20.7%	177 39.3%	73 16.2%	3 0.7%	8 1.8%	40 8.9%	0 0.0%

問23 インターネット（パソコンや携帯電話など）を使った人権侵害を防ぐために必要なことは、
どのようなことだと思いますか？（複数回答）

（年代別）

		合計	インターネットの プロバイダーや情報 管理者が、当該 情報等の停止・削 除を自主的に行う	不適切な 情報発信 者に対する監視・ 取締りを強化し、 プロバイダーや掲 示板等の管理者に 対して、情報の停 止・削除を求める	情報の取 集・発信 における個人 の責任や情報 モラルに 関して、市民の意 識の高揚 に努める	学校教育 の中で、 情報モラ ルについ ての教育 を充実す る	被害を受 けた人の 相談・救 済体制を 充実する	実名登録 を義務付 けるなど、 情報の発 信者に対 する制限 を設ける	加害者に 対する厳 罰規制を 設けるな ど、法令 等により 規制する	憲法の保 障する表 現の自由 にも関わ る問題で あり、慎 重に対応 する必要 がある	その他	特に必要 なことは ない	わからな い	無回答
上段：実数 下段：割合		829 246.9%	324 39.1%	507 61.2%	139 16.8%	200 24.1%	173 20.9%	233 28.1%	316 38.1%	60 7.2%	13 1.6%	10 1.2%	71 8.6%	0 0.0%
年 齢	20歳代	83 237.3%	35 42.2%	43 51.8%	8 9.6%	21 25.3%	20 24.1%	20 24.1%	38 45.8%	4 4.8%	2 2.4%	2 2.4%	4 4.8%	0 0.0%
	30歳代	117 256.4%	51 43.6%	78 66.7%	10 8.5%	36 30.8%	28 23.9%	35 29.9%	46 39.3%	8 6.8%	1 0.9%	1 0.9%	6 5.1%	0 0.0%
	40歳代	113 258.5%	53 46.9%	71 62.8%	23 20.4%	18 15.9%	28 24.8%	34 30.1%	50 44.2%	9 8.0%	2 1.8%	2 1.8%	2 1.8%	0 0.0%
	50歳代	165 261.8%	68 41.2%	107 64.8%	29 17.6%	45 27.3%	32 19.4%	56 33.9%	66 40.0%	14 8.5%	4 2.4%	0 0.0%	11 6.7%	0 0.0%
	60歳以上	351 235.0%	117 33.3%	208 59.3%	69 19.7%	80 22.8%	65 18.5%	88 25.1%	116 33.0%	25 7.1%	4 1.1%	5 1.4%	48 13.7%	0 0.0%

（性別）

		合計	インターネットの プロバイダーや情報 管理者が、当該 情報等の停止・削 除を自主的に行う	不適切な 情報発信 者に対する監視・ 取締りを強化し、 プロバイダーや掲 示板等の管理者に 対して、情報の停 止・削除を求める	情報の取 集・発信 における個人 の責任や情報 モラルに 関して、市民の意 識の高揚 に努める	学校教育 の中で、 情報モラ ルについ ての教育 を充実す る	被害を受 けた人の 相談・救 済体制を 充実する	実名登録 を義務付 けるなど、 情報の発 信者に対 する制限 を設ける	加害者に 対する厳 罰規制を 設けるな ど、法令 等により 規制する	憲法の保 障する表 現の自由 にも関わ る問題で あり、慎 重に対応 する必要 がある	その他	特に必要 なことは ない	わからな い	無回答
上段：実数 下段：割合		829 246.9%	324 39.1%	507 61.2%	139 16.8%	200 24.1%	173 20.9%	233 28.1%	316 38.1%	60 7.2%	13 1.6%	10 1.2%	71 8.6%	0 0.0%
性 別	男性	379 247.3%	148 39.1%	233 61.5%	70 18.5%	88 23.2%	65 17.2%	104 27.4%	157 41.4%	36 9.5%	8 2.1%	5 1.3%	23 6.1%	0 0.0%
	女性	450 246.4%	176 39.1%	274 60.9%	69 15.3%	112 24.9%	108 24.0%	129 28.7%	159 35.3%	24 5.3%	5 1.1%	5 1.1%	48 10.7%	0 0.0%

IV 各設問「その他」の 記述内容

問4 男女平等があまり実現されていない場面は？

- すべて平等ではおかしい！各々の領分を尊重できれば良い。
- だいたい実現されている。
- 性犯罪や暴力など、ストーカー・セクハラ・DVは深刻。
- 今は、男性の方が立場が弱い。女性ばかり考えるのはおかしい。
- 男女差別という言葉で明確に区別できない生活習慣は、男性の立場から見ると逆差別的なケースもある。

問5 男女平等の実現のために必要なことは？

- “差別”と“区別”を明確にさせる。性的に出てくる差を“区別”として認める。
- 女性として範囲が有るから、それを守れば良い。男性は同様に範囲確認して相互理解し合う。
- 平等というのは難しい。人として理解が必要。
- 女性が女性であることに甘えない。
- 妊娠・出産・育児に関して、民間企業でも公務員並みの待遇を実現できるような法整備・支援策。
- 男性が女性を尊重し、社会的地位の向上や育児についての補助をもっとすすめる。

問6 子どもに関する事柄で、人権上問題があるのは？

- 社会が不平等の為、子供も不平等になる。
- 教育（学校・家庭）において、人権問題は無い。
- 親が子供の意見に口を出しすぎて、出来なくしてしまう。
- その子供が置かれている環境（家庭）で差別をする。
- ネグレクトや親が親として役割が果たせない場面が多い。
- インターネット・携帯電話でのメールによるいじめ等、個人を対象にした攻撃がある。
- “叱る”と“体罰”を理解しない、わからない親が多すぎる。
- 児童ポルノ等で、大人が経済的収入を得ていること。

問7 子どもの人権を守るのに必要なことは？

- 人の上に立つ人の意識改革。
- 保護者に子供の人権を認識させる。
- 社会・親が子供の人権を見守る教育の重視。
- 必要とあらば、家庭内にも口出しをして、子供を保護し、大人を教育する機関があるといい。
- 個性と我儘の認識。

問8 高齢者に関する事柄で、人権上問題があるのは？

- 高齢者自体に、尊ばれて当然みたいな感じで時代についていこうとする人が少ない気がする。

- 高齢者・老人施設の利用料金が高額すぎる。
- 高齢者に対し、思いやり・敬う気持ちが若者にない。
- 一人暮らしの高齢者への支援・配慮が不十分である。
- 若者が親の面倒を見ない。

問9 高齢者の人権を守るのに必要なことは？

- 高齢者の現実を見て、改善に前向きに努力するべき。
- 行政における経済的・人的支援。
- 身近な人々が、もっと思いやり・気配りをする。
- 若い人・高齢者問わず、他人に頼らないように生きる。
- 高齢者を孤独な環境にさせない。

問10 障がい者に関する事柄で、人権上問題があるのは？

- 差別、教育の場が違うこと。
- 社会全体の意識の問題と思う。
- 障がい者を利用したり、自分の利益につなげている人がいること。
- 学校や地域社会で、受け入れが不十分。
- 障害者個人のやる気の問題。

問11 障がいをもつ人の人権を守るのに必要なことは？

- 子供のころから普通学級（学校）の中で、交流できるように専門の人をつけてふれあいを持たせる。
- 啓発や研修だけで何ともならない所があるが、地道に草の根でやるしかない。
- 学校教育の場で、子供の頃から学ばせる必要がある。
- 公的機関が雇用の場を確保する。
- 自立を支援する。
- 研修や啓発行動する前に、障がいを持つ方の困っていること、どうしてほしいかを聞く。
- 障がい者扱いする時点で、偏見があるように思う。

問13 同和問題を解決するためには？

- 同和問題を騒ぎたてるたびに、何も知らなかった人達まで知ることになる。問題にするのだったら、すべてを同等にして、同じ人間である事を強調すべきである。
- 歴史的な背景もあるので難しい。それぞれの立場に温度差があるので難しい。
- 今時の子供達に同和同和と勉強させるのは、寝ている子を起こすようなもので逆効果だと思う。
- 年令層の高い方から負の連鎖を引き継がせない努力。正確な知識を正確に伝える努力。
- 同和地区の内外関係なく人権教育をする。

- 同和問題と言う言葉を知っていても内容を理解している人は少ないと思う。
- 差別は解消しつつある。
- 同和地区という言葉を使うこと自体不必要。子供は意味すらわからないと思う。無理やり同和問題を教えこんでいる。
- 同和の言葉自体、差別である。
- 区画整理等で根本的に地区をなくす。
- 逆差別の場合もあると思う。
- 同和問題、現代社会では全くと言っていい程、その影響はない。
- 同和地区を知らない。差別が今もある事実を知らない。
- 本人の意識、考えのゆがみが原因。
- 異なるものを排除する風潮を改める。
- 人権尊重のための教育・啓発活動をしても、最終的には差別をする人間の心の問題。その人の良心。他人の心の痛みを考えられない人に訴えてもなかなか差別問題はなくならないと思う。
- 同和地区の人も、そうでない人も相手を思いやり、協力していれば良いと思う。

問16 エイズウィルス（H I V）に感染した人をどう思いますか？

- 別に気にしないから、前告知して欲しい。
- 差別はまずいが、区別はすべきだ。
- 好きで感染したわけでないので、差別できない。
- あからさまに差別はしないけど、心のどこかで「この人は・・・」と思ってしまうかも。
- 差別はあつてはならないが、原因に問題があるとしたら改善する必要がある。
- 差別されるべきではないが、受け入れる勇気はない。
- これは病気。差別・人権の中に入れる？
- 他の人に感染を自ら律し、気をつけるべき。この間で「差別」というのはおかしい。

問17 エイズウィルス（H I V）感染者等に対するあなたの態度は？

- 気持ちの中では差別してしまうが、普通に接しようとする。
- 相手の考え方による。出来れば、普通に接したい。
- 差別はよくないが、実際問題になるとわからない。
- その原因によって考える。
- 病気が重いか軽いかで違ってくる。自然に足が遠のく場合もあると思う。
- 普通には接する事ができないと思うが、関わりたくないとは思わない。
- 自分でH I Vについて調べ、感染の可能性がある行為を避けて接する。

問18 女性・子ども・高齢者・障がい者・同和地区住民・外国人・H I V感染者以外の人権侵害は？

- 政治家及び公務員に対する一般国民。

- 母子家庭。
- 自分勝手の人。
- 現代社会は、人権、人権・・・と、人権だけが突出している。
- 犯罪者や犯罪疑者の家族の人権も侵害される。
- アイヌの人が差別されている。
- トラックや改造車の道路騒音に苦しんでいるが、対応を行政に要望しても対応してもらえない人。
- 教育の機会を与えられない（親の経済力・無関心等）子供。虐待を受けている子供。
- いじめを受けている人々。
- 人の外見、体型など。

問20 人権尊重の意識を高めるために必要な市の施策は？

- そこに“差別”があったことを、子供が大きくなるまで教えないようにする。何も知らなければ、“普通”に接することが出来る。大きくなって理解ができるようになってから教えればいい。
- 地道にやるべき事をやっていくしかない。
- 今までの教育が悪すぎた。ゆっくり直すしかない。
- 内心の自由はあるのだから現状で充分。
- 今の世の中、何をしても無理な気がする。
- “人権尊重”と力を入れても、言葉だけが先行されがちなので、わかりやすく人権を学べる工夫が必要だと思う。
- 感情移入させる（文学・映画等）芸術の教育に力を入れる。

問21-2（問21＝「ある」） どのような人権侵害行為でしたか？

- 外国生活での差別。
- 医療従事者ですが、患者の希望に全て応えるのは無理だった時に文句を言われた。
- 地域の除外。
- 女性であるという理由で、住宅手当や扶養家族の申請に特別に“理由を書く”よう言われた。
- 就職の採用面。
- 暴言・雑言。
- 不法労働、残業不払。
- パワーハラスメント。
- 日照権。
- タバコの煙から逃げられない状況にされた。
- インターネット上に個人情報を流され、中傷された。
- 米不足の時、お得意様でないと言われて売ってもらえなかった。
- 父親の仕事のことで、いじめにあった。
- しつこい電話。
- 電車で痴漢にあった。

問21-3（問21＝「ある」） そのとき、誰かに相談しましたか？

- 妻・夫。
- 学校の教師。
- 労働ユニオンの組合の人。
- 精神病院長。
- ある程度戦ってから自分で解決した。
- 自分で解決できないものは何もできなく、我慢をするしかなかった。
- ある程度時間をおいて、やっと他人に話せるようになった。

問21-4（問21＝「ない」） 自分の人権を侵害された場合はどうする？

- 付き合い義理はないので無視する。
- 内容により友人・身近な人や各機関に相談。
- 場合によっては、自分の考えを相手に伝えようと思う。
- 家族で話しをする。その後、行動に移す。
- その場にあたらないとわからない。
- ケースバイケースで対応する。
- 自分が間違っていないと思っているときにそうされた場合は気にしないし、他人の意見は聞くが、あまり気にならない。

問22 インターネットに関する事柄で、人権上問題があるのは？

- (選択) 1～8のすべてに問題がある。
- 人権問題にからむことがあるが、それ以上に自由な言論ができる環境の方が、価値があるものと思われる。
- 出会い系とかは、自分でわかっていながらなので、それは自分の責任だと思う。ただ、あまり誘発するようなサイトは良くない。

問23 インターネットによる人権侵害を防ぐために必要なことは？

- 未成年者の利用が問題。親（大人）の責任のもと使用させることが必要。もちろん罰則。
- 悪い事をする人がいないようすればいい。
- モラルを守ることを求める。
- 難しい。解決不能。
- 子供の携帯やPCには、必ずフィルタリングをかける。
- 個人の意識を高める教育。

V 「ご意見・ご要望」
(自由記述)

- 同和問題についての話は無理に啓発しないで、そっとしておいた方がいい方向に行くのでは？仕事でも友達でも何十年もつき合っている人がいます。
- 人権問題より、もっと足利市として取り組む必要性が急務なことが他にあるのでは？足利市の企業誘致や雇用問題と関連する市税の高騰改善施策等を真剣に実施して下さい。
- 障がい者の人権問題については、障がい者側にも問題あると思う。障がいがない者とは、どうしても“一人前”の形が違うのに、障がいがない人と同じ“一人前”への対応を求められている気がする。便宜を図りつづけていたら、差別とは違う問題になりそう。
- 職場内でのいやがらせ等を気軽に相談できる窓口があったら良いな・・・と思います。
- 人間は生まれた所・国は自分ではきめられないので、皆が平等に生活していけるようになれば良いと思います。
- 少子化のため、親が過保護になりすぎている部分が多くあると思う。学校教育に対しても、教育者側が子供に対して遠慮しすぎたり、親に対しても気を使いすぎている部分があると思う。家庭や学校などの教育機関が一同となり、子供への教育をしていくことで差別もなくなると思う。
- 少しでも人権問題の解決に協力できればと思い回答させて頂きました。みなが尊重され、みなが幸せに暮らせる世の中になってほしいと思います。
- 足利は、特に他の地域から比べると人権問題に関して騒ぎすぎていると思う。もっと自然の流れに任せ、騒ぎを控えるべきだと思う。
- 女性は家事・子育てがあります。男性上司は、仕事の出来ばかり求めますが、女性は家事・子育ても含めた仕事の出来を評価してほしいと思います。理解される環境を作ってほしいです。
- 子供の人権問題は、大人（親・教師など）の鏡となっている。大人たちが意識して直さないと、いつまでも変わらない。指導者・親の話す言葉一つで、人権問題は少なくなると思う。
- 人権問題という事を小学校の勉強の中で初めて耳にし、最初は何のことか分かりませんでした。社会に出ると少なからずあるという事が分かりました。小さい頃から家庭で教えるべきものだと思うし、あってはならないと思います。
- 世界中の種々の人種の人がお付き合いしたり、結婚をしているが、自分の子供の結婚となれば、考えてしまうという人が多いです。人間1人1人を見て、その人がすばらしい人、努力の人だとすれば個性を認め、世界に羽ばたいてもらいたいと思います。
- 男女平等はいい事です。しかし、中には女性が勘違いして、ただ男性を見下しているようにも思います。そして、男がたよりなくなっていく・・・。男性らしさ、女性らしさがなくなっはいけないと思う。
- この様なアンケート等をどんどんやり望ましい。人権が守られる市にして欲しい。
- 百人いれば百人の個性があり、どうあるべきということがわかりにくい現在。毎回、事が起きるたびに考えさせられます。子供から老人まで住みやすい世の中になって欲しいです。
- 人権侵害を受けられた方に、良く話を聞くなどして対応して下さることを希望します。自分自身が経験してみないと、現実問題としてとらえられないような気がします。
- 同和の方と仕事上お付き合いをしています。別に差別したりした事はありません。楽しい社会になったらいいなと思っています。

- 学校の授業で人権問題を学ぶより、家庭や地域で小学生の頃から話していく方が効果的になると思う。
- 今は思いやり、やさしさが欠けた人が多くなってきているように思います。道徳教育を見直してほしいと思います。
- 個人の権利に伴う義務の意識が大事と考える。同時に公的機関は特に社会的弱者に充分配慮した対応が望まれる。はげ口がないから自殺・犯罪に向いてしまうのかもしれない。
- 同和地区に対して、市役所は差別してるのでは？
- 人権問題は人間が生きていく上でとても大切な事なのに、なかなか1人1人が自覚せず、通り過ぎている問題だと思います。やはり、子供のうちから植えつけてもらいたいと思います。家庭教育が段々崩壊しつつあるので、大人がしっかりと子供を育ててもらいたいです。
- 人は生まれながらに差別の心を持っていると思う。でも、それは育った環境で思いやりが変わったりすると思う。正しい知識を家庭・学校・社会で学べるといいな。
- 個人同士がお互いに思いやる気持ちを持って、日常の生活に対応できる様になる社会であってほしいと思います。
- この問題にアドバイスする側が自ら差別をする上目線！特に公務員にかなりの人数がいる様に思う。人間本音で話をしない限り、これからもより良い社会等、生まれ変わる事はないと思う。
- 学校における課題：子供の親のモラルの低下で、先生は生徒（児童）に対し十分な教育等の指導が出来ない現状である。我が子が悪くても、かわいさあまりで学校側にクレームする。学校の行事等に協力しない（給食費等の費用も納めない）。これでは、国の未来を託す子供の教育が出来ない。親が子供への躾が出来ない。
- 同和地区という所があると思った事がない。現実にもその様な地区差別を生まれてから見たことはありません。本当にあるのですか？
- 教育者、若い人達のモラルが落ちていること。もっと戦前の良い所を取り入れて教育すること。貧富の差が現実的に広がりすぎて、人権問題が大きくなっていると思います。
- 母子家庭ということで、差別を受けていると感じます。一生懸命働いていますが、一般世帯収入には届かず、児童扶養手当も少なすぎると思います。低収入のため、子供達に十分な教育もできません。けれど、私がこれ以上働く事は無理。母子家庭に対して、もう少し手厚い保障を考えてください。
- 直接的な差別（同和・外国人・女性 etc.）は、個々の意識の問題だが、ネット上の人権侵害・報道における人権無視は間接的な問題と思っている。サイトを見ている不特定多数の人々・報道の先の多数の読者からは直接差別を受けないが、ネット上・紙面上・TV画面上で、本人も知らないのに人権を無視される。そっちの方がよっぽど怖いです。
- 平等を謳ったところで、差があるのは事実。そこに差別が生まれるのは自然な流れであるため、保護云々を考えるよりも差を受け入れる方向の内容を広めるべき。
- 「広報活動」という言葉が多々出てきているが、実際、読んだりして理解できるものではない。無駄なお金を使わずに地域の中で、他県などの取り組みを勉強（市職員は）してほしい。
- 近年、独立した生活を送る人が増え、自立している事は良いのですが、他人を尊重出来る人が少なくなっているように思います。

- 同和問題は自然消滅したと思う。今度は、高齢者及び子供の人権を守ることを希望する。

- 市行政の一部（広報紙、市民への掲示など）を自治会に委嘱しているが、自治会費を払っていないとこれらの配布がない。地方税（県民・市民税）を完納しているのに全く理解出来ない。高齢者や独居高齢者の人権保護の訴えや生活保護申請に対して、非常に事務的で冷たい対応。問題意識の回避、弱者への行政的関与など皆無。足利市の人権問題への対応は遅れている。身近な人の具体的な貧困者への対応や独居高齢者の悩みや苦しみの訴求にも事務的な対応で現場主義の考え方がないと聞く。改善を期待している。
- 人権問題について、学校等での教育も大切で必要だと思う一方、同和問題は学校で習ったことで知りました。知らないことで意識せず生活できるのなら、良いのかな・・・とも思っています。
- 同和問題について、特に昔のことを掘起こすような発言は止めた方がよいと思う。現代の子等も意識していないのに、どうして広報等で取り上げるのか解らない。
- 去年、人権研修（講演会）を受け、すごく考えさせられ、参加して良かったと思った。でも、その考えた思い・気持ちは、実際に話しを聞かないと理解してもらえないかもしれないし、伝わらないと思う。いろいろな人に聞いてもらえる機会をぜひ作ってほしい。そこでどう感じるかは、その人の人間性の問題。やはり知っているのと知らないのでは全く違うと思う。
- 外国人（韓国・中国・台湾など）の友達が、日本の学校のイメージは「集団いじめ」と言っていて、アジアでは日本だけが集団で、ある特定の人の人権を侵害している国なんだと教えられた。他国の人権教育に興味を持った。
- 人権問題とひと言で言われますが、本当に奥の深い言葉だと感じました。同和問題にしても実際にどんな場所で、どのような事があるのかわからないので、回答に悩みました。
- 同和地区の人・派遣・契約社員の失業に対する社会補償、特に同和の人達に対する行政の優遇策は行き過ぎている。同和の人々の団体は圧力団体化しており、市職員など、自己保身のため、他県では同和出身の職員の不正がまかり通り、処分も出来ないバカな市役所になっている。そのような現実がいつまでも続けば、一般の労働・納税意欲は必然と弱くなり、社会の活力まで弱まってしまうと考える。
- 「自分だけ良ければ」等、自分の権利主張が相手の権利を侵害する時がある。他人を思いやる気持ちをあたりまえに持つ「人」に育てる・育つ事が欠かせないと思う。
- 初めてこのようなアンケートをさせていただき、私自身、人権問題について考える良い機会を与えていただきました。学校や職場で人権についての授業や研修を受けてきたものの、自らこの問題について考えようということは正直ありません。人権問題がすぐに根本から解決することは難しいと思いますが、私たち1人1人が人権について考えていくことがとても大切であり、このような機会を与えてくださったことを大変感謝すると共に、これからもどんどん私たち市民に投げかけて欲しいと思います。
- 年寄りの1人暮らしに対し地域で無関心が多く、人間として生きる気力も低下してしまう。見て見ぬふりが多い。朝夕の挨拶も無い。これも人権無視だと思う。
- 市役所の総務部に人権推進課などという部署があったのですね。市の行政内で人権問題に取り組む必要性が理解できません。
- 人権教育は、学校ではさんざんやってきた。学校にばかり押しつけるのはどうかと思う。
- 昔の封建社会でできた人権を無視した同和問題等は、その内容の訳もよくわからずに慣習やしきたりのように、今でもなお差別する事が受け継がれていると思います。どの人も皆同じ人間だという事を大人にも子供にももっと理解してもらおうように人権尊重の教育を行なっていく必要がある。

- この世で最大の人権侵害は「戦争」です。公権力で一個人（兵士・市民）を有無も言わず命を危険にさらす行動である。行政などでいう人権問題のテーマをはるかにしのぐ“公権力”による人権侵害の最たるものです。戦争は絶対にやっちはいけません。
- 同和地区住民の方々は、自分達の問題について知ってほしいと思われているのでしょうか？自分達から話す事で、知らずにいた人達にも知らせる事になります。聞きたくない人（子供達）に話す（学校）必要性は無いと思います。私自身も聞きたくない事です。知らない方が普通でいられますから・・・。
- 私も足に障がいを持つ者として、階段の手すり・トイレの洋式のない所が見受けられます。10年前までは考えられないことでした。
- 人権問題は、この先ずっとどんなことをしても無くならないと思います。
- 人は家庭環境によって、生き方もあり方も様々です。それを公平な目で見られるのが市役所だと思います。私達市民は、役所の人達にもっと体と心を動かして、一人ひとりの安全と安心を確かめてほしいと願います。人権問題はそういうところから少しずつ解決していくのではないのでしょうか。
- 今はないような、大きく知られていないことをまたアンケートによって知ることはどうかと思います。もし同和の関係の方のところにアンケートが送られてるとすると、昔のことを・・・なんて思ってるような気がします。
- 学校・家庭・公共など、あらゆる場で人権教育が必要だと思われます。どのように子供に教えていけばよいのかをレクチャーしていただける機会や資料等を要望します。
- 実際に差別を受けている人が周りにいませんが、もし、理不尽な差別を受けている人がいれば、普通に接したいです。
- 自己責任・被害妄想 e t c。区別を理解させるには、時間がかかりますよね。
- 人と人の輪があれば、人権問題は少なくなると思います。多くの人が交流し、相手を理解する場所を作っていく事ができるのが、行政や各団体の役目だと思います。
- 学校の中でのいじめや仲間はずれは、見て見ぬふりをしている先生が多いと思います。私は実際ありました。自殺を考えたことが有りましたが、今は頑張って生きています。
- 子供達が良く人権問題について作文を書いているが、「人権問題」と一言でいうと堅苦しい感じで子供達には理解しにくいと思う。子供達へのわかりやすい教育（人権問題について）が必要なのでは？
- 足利の財政は赤字ではないのに、人権に対する政策があまりされていないように感じます。
- 人権に対する線引きが個人によって異なるものなので、明確な回答はできない。人権を問題としてとらえている時点で差別など人権を侵害されている。問題があることを認めてしまっていることになると思う。人権というのは、心情・精神の問題なので、法律などで線引き・改善などはできないと思う。

VI 資 料

- 『人権問題についての意識調査』 調 査 票
- 同 調 査 回 答 用 紙

人権問題についてあなたの声をお聞かせください

— 調査についてのお願い —

足利市では、市民一人ひとりが基本的人権を尊重し、お互いの存在や違いを認め合い、支え合い、そして共に生きることのできる社会の形成を目指して、人権問題を解決するための諸施策を推進しております。

この調査は、市民のみなさんが、人権について現在どのような考えや意識をもっているのかをお聞きし、今後の人権教育・啓発の推進のための基礎資料として活用するために実施いたします。

つきましては、お忙しいところ誠に恐れ入りますが、この調査の趣旨をご理解のうえ、ぜひご協力くださいますようお願い申し上げます。

2009（平成21）年7月24日 足利市長 大豆生田 実

注 意 点

- 1 あなたは足利市民の中から、無作為に選ばれた1,500人のうちのお一人です。調査結果を正確なものとするためにも、必ずご本人がご回答ください。
- 2 ご回答にあたって、お名前を記入する必要はありません。
- 3 ご回答いただいた内容は、すべて統計的な手続きに従って処理され、調査結果を人権啓発の目的以外で使用することは一切ありませんので、あなたのお考えをありのままにお答えください。
- 4 回答はすべて同封の「回答用紙」にご記入ください。
- 5 回答用紙は、同封の返信用封筒に入れて、切手を貼らずに 8月21日(金)までにポストへ投函してください。
- 6 この調査についてご不明な点がございましたら、下記までお問い合わせください。

〒326-8601 足利市本城3丁目2145番地
足利市役所 総務部 人権推進課
TEL 20-2126 FAX 21-7266

問15 日本で在留資格をもっている外国人が貸家を探していました。適当なマンションを見つけたので申し込んだところ、外国人であるという理由で、家主は貸すことを断りました。このような家主の態度について、あなたはどのように思いますか？

- 1 外国人であるという理由でマンションを貸すことを断ったのは差別だと思う
- 2 マンションを誰に貸すのかを決めるのは家主の権利であるから、外国人に貸すことを断っても差別とはいえない
- 3 どちらともいえない
- 4 わからない

問16 エイズウイルス（HIV）に感染した人をどう思いますか？

- 1 差別をされても仕方ないと思う
- 2 原因によっては、非難や差別をされても仕方ないと思う
- 3 絶対に差別をされてはならないと思う
- 4 どちらともいえない
- 5 その他 []
- 6 わからない

問17 エイズウイルス（HIV）は、普通の生活の中ではうつる心配はないといわれています。もし、あなたの職場や地域にエイズウイルスに感染した人やエイズ患者がいる場合、あなたはどのような態度で接すると思いますか？

- 1 その人のために何か支援しようと思う
- 2 今までどおり、普通に接すると思う
- 3 なるべく関わりたくないと思う
- 4 その他 []
- 5 わからない

問18 これまでの設問（女性・子ども・高齢者・障がい者・同和地区住民・外国人・HIV感染者）のほかに人権を侵害されているのは、どのような人たちだと思いますか？次の中から3つ以内で選んでください。

- 1 アイヌの人々
- 2 ハンセン病患者・元患者
- 3 刑を終えて出所した人
- 4 犯罪の容疑者
- 5 犯罪被害者やその家族
- 6 同性愛者
- 7 ホームレスの人
- 8 その他 []
- 9 特に人権を侵害されている人はいない
- 10 わからない

問19 学校教育や一般社会において人権教育は必要だと思いますか？

- 1 積極的に行うべきである
- 2 適度にすべきである
- 3 あまりやらないほうがよい
- 4 やるべきでない
- 5 わからない

問16 (5「その他」を選んだ場合)

問17 (4「その他」を選んだ場合)

問18 (8「その他」を選んだ場合)

問19

問20 (8「その他」を選んだ場合)

問21

※問21で1「ある」を選んだ方 10「その他」を選んだ場合
 問21-2 ()

※問21で1「ある」を選んだ方 9「その他」を選んだ場合
 問21-3 ()

※問21で2「ない」を選んだ方 9「その他」を選んだ場合
 問21-4 ()

問22 (9「その他」を選んだ場合)

問23 (9「その他」を選んだ場合)

人権問題に関するご意見、ご要望がありましたらご記入ください

ご協力、ありがとうございました。

「人権問題についての意識調査」 報告書

平成22年3月

編集・発行 足利市 総務部 人権推進課

〒326-8601 栃木県足利市本城3丁目2145番地
 TEL 0284-20-2126
 FAX 0284-21-7266
 e-mail jinken@city.ashikaga.tochigi.jp
