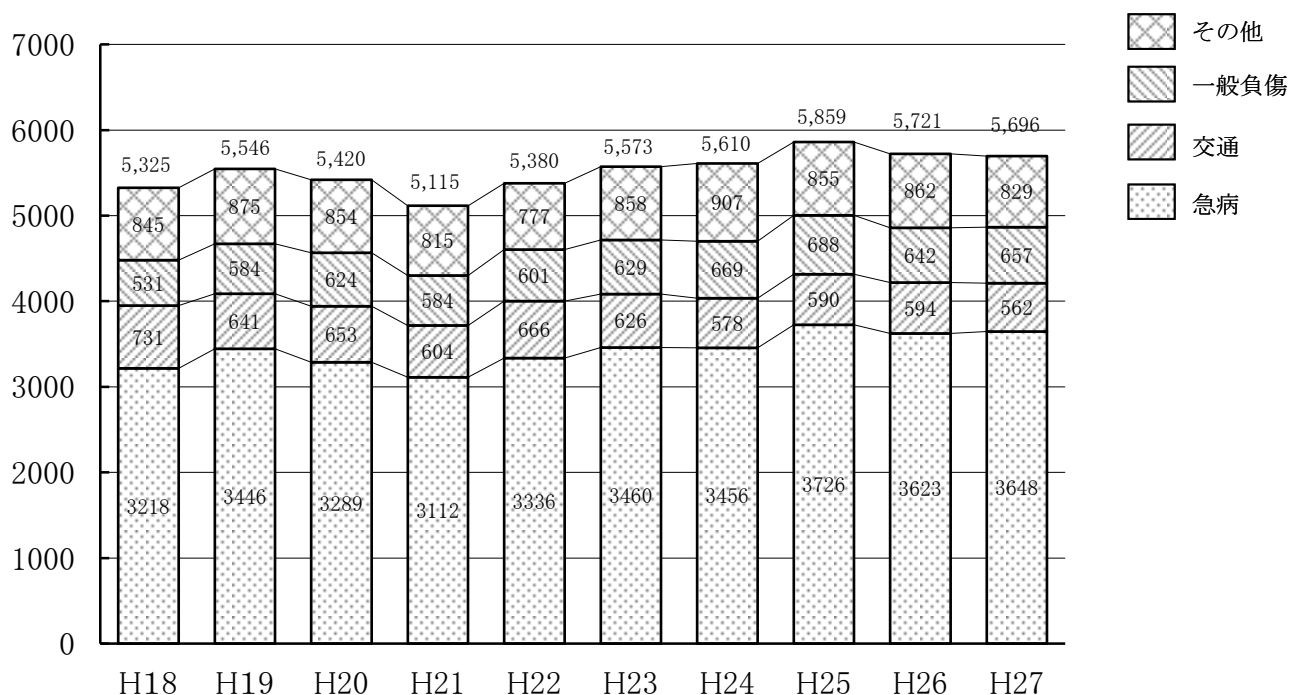


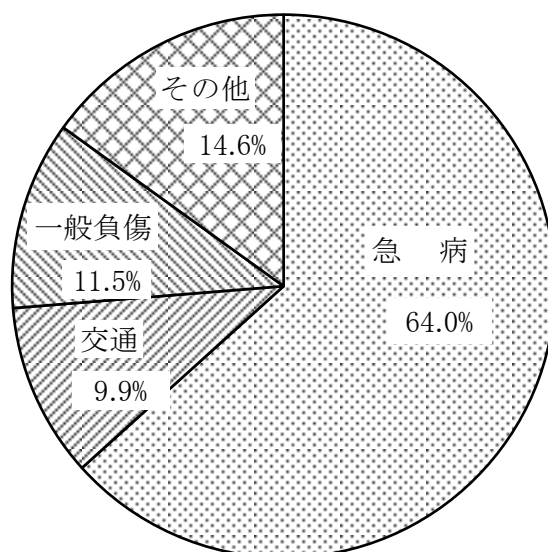
救 急 編

救急出動件数(10年間の推移)



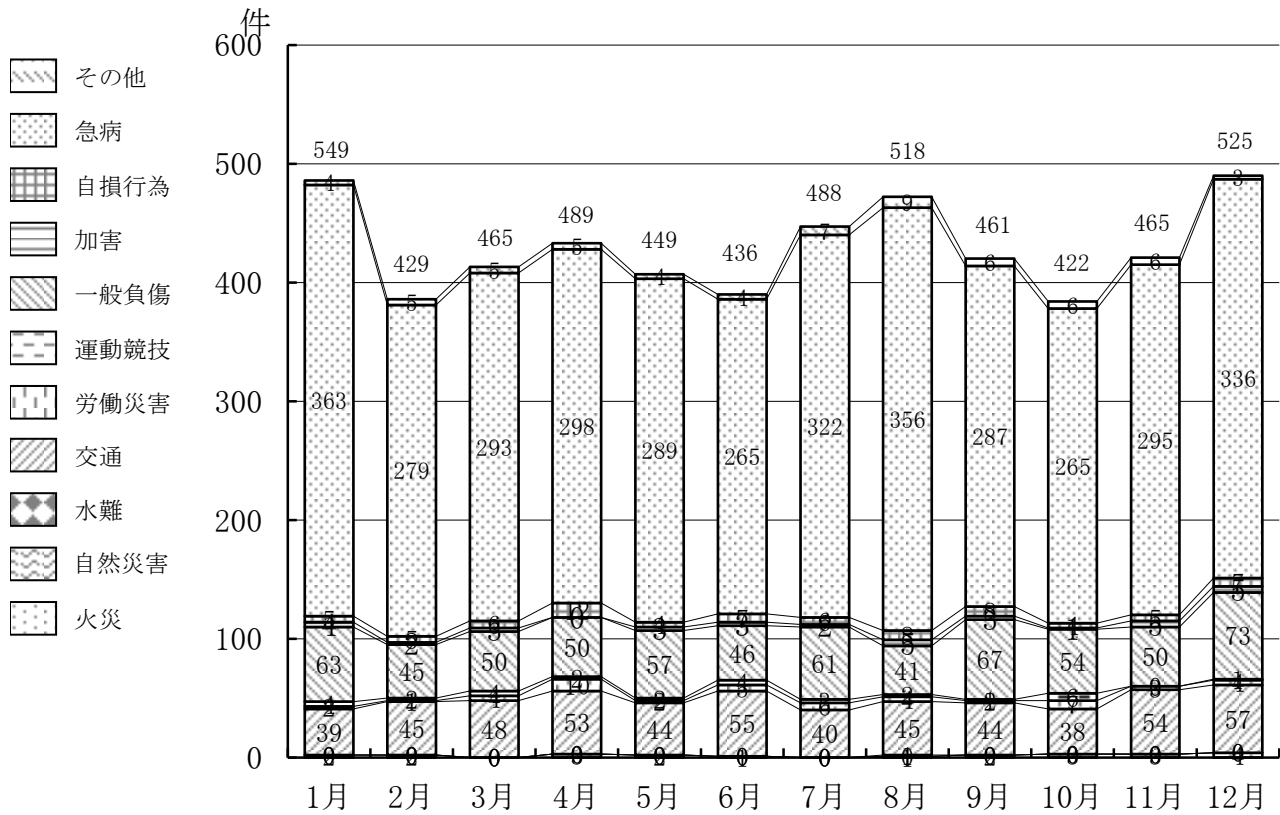
区分	H18	H19	H20	H21	H22	H23	H24	H25	H26	H27
急病	3,218	3,446	3,289	3,112	3,336	3,460	3,456	3,726	3,623	3,648
交通	731	641	653	604	666	626	578	590	594	562
一般負傷	531	584	624	584	601	629	669	688	642	657
その他	845	875	854	815	777	858	907	855	862	829
合計	5,325	5,546	5,420	5,115	5,380	5,573	5,610	5,859	5,721	5,696

救急出動内訳(平成27年中)



月別救急出動件数

(27. 1. 1~27. 12. 31)



月別事故種別救急出動件数

(27. 1. 1~27. 12. 31)

月別 事故種別	1月	2月	3月	4月	5月	6月	7月	8月	9月	10月	11月	12月	合計
火災	2	2	0	3	2	1	0	1	2	3	3	4	23
自然災害	-	-	-	-	-	-	-	-	-	-	-	-	0
水難	-	-	-	-	-	-	-	1	-	-	-	-	1
交通	39	45	48	53	44	55	40	45	44	38	54	57	562
労働災害	2	1	4	10	2	5	6	4	2	7	3	4	50
運動競技	4	2	4	2	2	4	3	2	1	6	-	1	31
一般負傷	63	45	50	50	57	46	61	41	67	54	50	73	657
加害	4	2	3	-	3	3	2	5	3	1	5	5	36
自損行為	5	5	6	12	4	7	6	8	8	4	5	7	77
急病	363	279	293	298	289	265	322	356	287	265	295	336	3,648
その他	67	48	57	61	46	50	48	55	47	44	50	38	611
合計	549	429	465	489	449	436	488	518	461	422	465	525	5,696

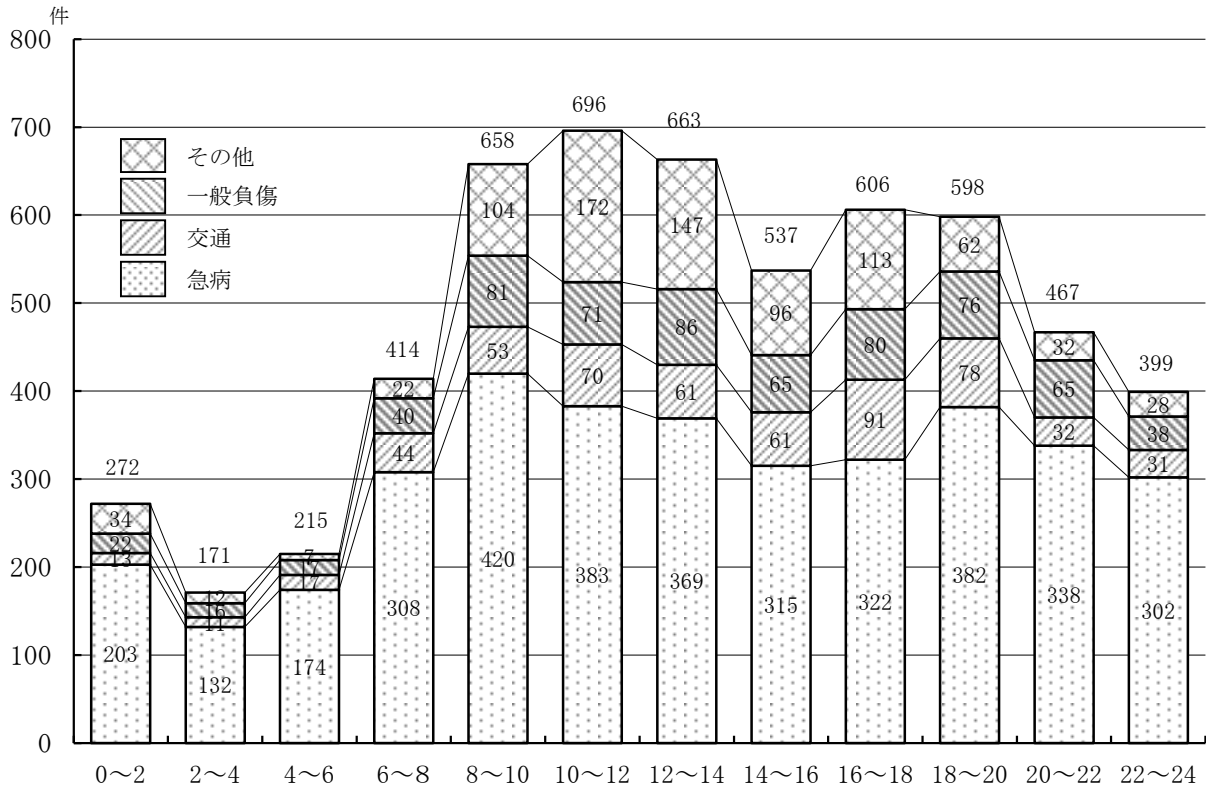
曜日別出動件数

(27. 1. 1~27. 12. 31)

区分	日	月	火	水	木	金	土	合計
急病	550	573	532	488	508	510	487	3,648
交通	78	97	74	80	65	83	85	562
一般負傷	98	97	78	85	85	97	117	657
その他	77	131	135	124	132	122	108	829
合計	803	898	819	777	790	812	797	5,696

時間別出動件数

(27. 1. 1~27. 12. 31)



時間別 事故種別	0	2	4	6	8	10	12	14	16	18	20	22
	2	4	6	8	10	12	14	16	18	20	22	24
急病	203	132	174	308	420	383	369	315	322	382	338	302
交通	13	11	17	44	53	70	61	61	91	78	32	31
一般負傷	22	16	17	40	81	71	86	65	80	76	65	38
その他	34	12	7	22	104	172	147	96	113	62	32	28
合計	272	171	215	414	658	696	663	537	606	598	467	399

覚知別出動件数

(27. 1. 1~27. 12. 31)

覚知別	専用電話	加入電話	警察電話	かけつけ	その他	合計
出場件数	4,904	211	318	29	234	5,696
構成割合(%)	86.1	3.7	5.6	0.5	4.1	100

署別出動件数

年 署 別	H18	H19	H20	H21	H22	H23	H24	H25	H26	H27
中 央 署	1,676	1,810	1,735	1,694	1,706	1,689	1,715	1,714	1,711	1,699
東 分 署	526	541	522	503	531	559	702	715	726	652
西 分 署	1,043	999	1,040	930	1,020	1,030	1,035	1,083	1,096	1,070
河 南 署	1,334	1,355	1,313	1,254	1,288	1,369	1,350	1,488	1,369	1,423
南 分 署	746	841	810	734	835	926	808	859	819	852
合 計	5,325	5,546	5,420	5,115	5,380	5,573	5,610	5,859	5,721	5,696

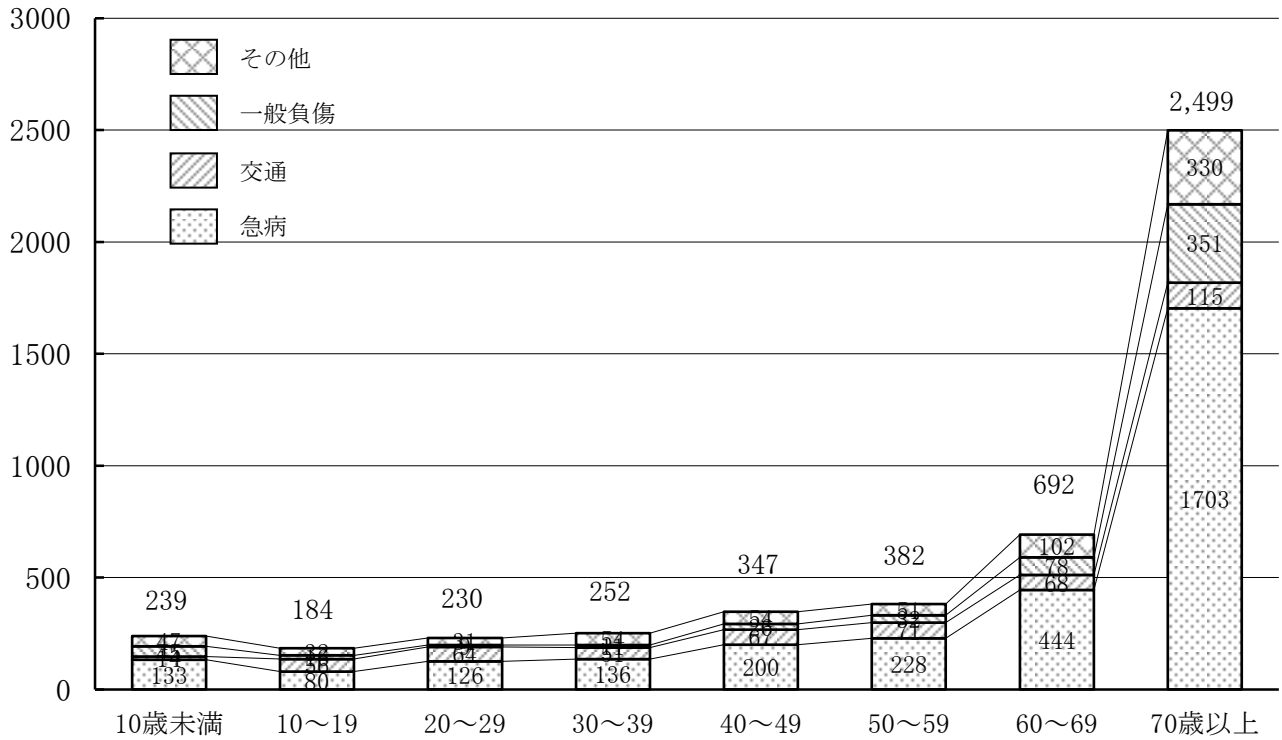
地区別出動件数

(27. 1. 1～27. 12. 31)

区 分	急 病	交 通	一 般 負 傷	そ の 他	合 計
旧 市 内	762	126	150	218	1,256
毛 野	344	35	55	31	465
山 辺	542	111	116	157	926
三 重	205	19	36	86	346
山 前	348	45	42	66	501
北 郷	273	32	59	67	431
名 草	40	3	8	1	52
富 田	105	12	26	27	170
矢 場 川	79	12	8	21	120
御 厨	321	44	35	32	432
筑 波	59	14	12	20	105
久 野	51	22	9	6	88
梁 田	78	28	25	27	158
三 和	135	4	19	7	165
葉 鹿	139	30	26	41	236
小 俣	166	21	31	21	239
市 外	1	4	—	1	6
合 計	3,648	562	657	829	5,696

年齢別搬送人員

(27. 1. 1～27. 12. 31)



区分	10歳未満	10～19	20～29	30～39	40～49	50～59	60～69	70歳以上	合計
急病	133	80	126	136	200	228	444	1,703	3,050
交通	14	56	64	51	67	71	68	115	506
一般負傷	45	16	9	11	26	32	78	351	568
その他	47	32	31	54	54	51	102	330	701
合計	239	184	230	252	347	382	692	2,499	4,825

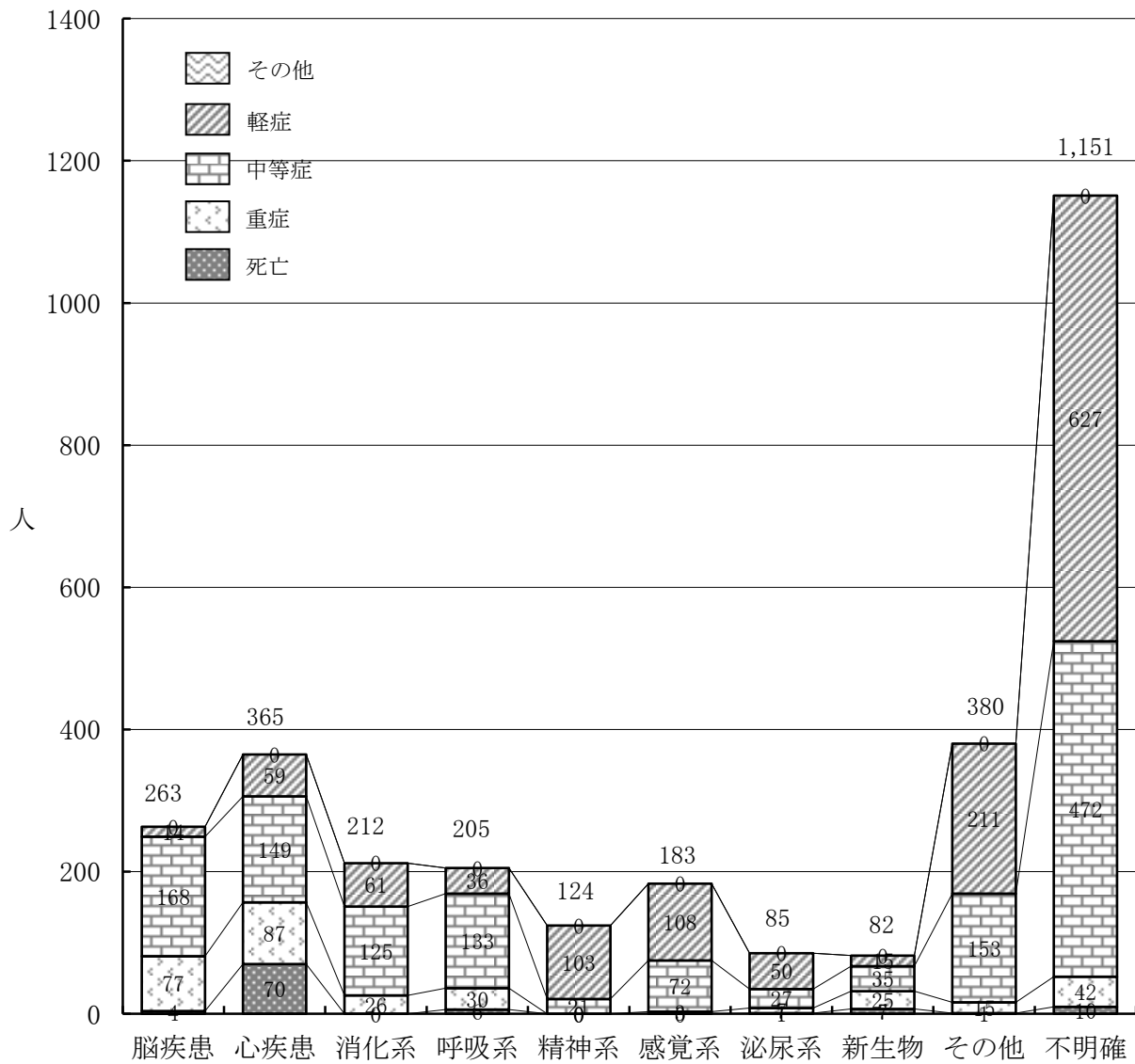
事故種別・傷病程度別搬送人員

(27.1. 1～27. 12. 31)

事故種別 区分	火災	自然災害	水難	交通	労働災害	運動競技	一般負傷	加害	自損行為	急病	その他	合計
死亡	—	—	—	2	1	—	7	—	12	99	—	121
重症	—	—	—	23	4	1	50	—	4	312	137	531
中等症	3	—	—	84	19	7	178	4	14	1,355	377	2,041
軽症	2	—	—	397	23	23	333	18	16	1,284	36	2,132
その他	—	—	—	—	—	—	—	—	—	—	—	—
合計	5	—	—	506	47	31	568	22	46	3,050	550	4,825

急病に係る疾病・傷病程度別搬送人員

(27. 1. 1~27. 12. 31)



疾病種類 区分	脳疾患	心疾患	消化系	呼吸系	精神系	感覚系	泌尿系	新生物	その他	不明確	合計
死亡	4	70	-	6	-	-	1	7	1	10	99
重症	77	87	26	30	-	3	7	25	15	42	312
中等症	168	149	125	133	21	72	27	35	153	472	1,355
軽症	14	59	61	36	103	108	50	15	211	627	1,284
その他	-	-	-	-	-	-	-	-	-	-	-
合計	263	365	212	205	124	183	85	82	380	1,151	3,050

救急隊員の行った応急処置件数

(27. 1. 1～27. 12. 31)

区 分		急 病	交 通	一 般 負 傷	そ の 他	合 計
応 急 処 置	止 血	16	47	97	22	182
	固 定	28	278	145	53	504
	人 工 呼 吸	7	1	-	3	11
	心 肺 蘇 生	141	4	14	15	174
	酸 素 吸 入	1,030	53	58	257	1,398
	気 道 確 保	202	9	17	24	252
	保 温	14	2	3	16	35
	被 覆	19	93	142	45	299
	在 宅 療 法	-	-	-	-	-
	シ ョ ッ ク パ ン ツ	-	-	-	-	-
	血 圧 測 定	2,847	500	531	649	4,527
	聴 診 器	1,551	241	183	256	2,231
	血中酸素飽和度測定	2,920	498	547	676	4,641
	心 電 図 測 定	2,279	126	237	432	3,074
	そ の 他	10		2	4	16
救急 救命 処置	除 細 動	9	-	1	1	11
	ラリnge'アルマスク等	(19)	(-)	(3)	(3)	(25)
	気 管 挿 管	(11)	(-)	(6)	(-)	(17)
	輸 液	34	1	8	3	46
	薬 剤 投 与	20	1	4	2	27
処 置 件 数		11,127	1,854	1,989	2,458	17,428
対 象 人 員		3,050	506	568	701	4,825

()内は気道確保に含まれる。

応急手当指導件数

(27. 1. 1～27. 12. 31)

講 習 区 分	普 通 救 命	上 級 救 命	普 及 員	救 急 法							合 計
				自 防 災 治 訓 練 会	保 育 所 等	小 中 学 校	高 校	そ の 他 学 校	事 業 所	そ の 他	
実 施 回 数	39	1	0	14	7	33	5	1	18	29	147
受 講 人 員	1,131	17	0	2,491	125	1,139	165	50	783	844	6,745

(注) 普通救命・上級救命・普及員は再講習を含む。