

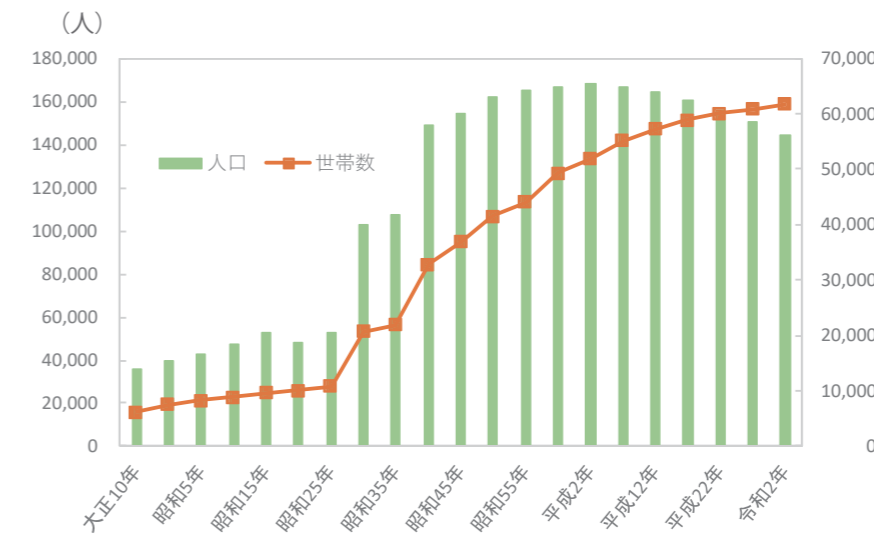
# 足利市の四季 春



①史跡足利学校②松田川ダムふれあい広場③あしかがフラワーパークの大藤④ペタンコ祭り  
⑤名草川の鯉のぼり⑥織姫公園のつつじ⑦ハナミズキ⑧田んぼの学校⑨灯り物語⑩鑱阿寺

# 数字で見る足利市

## 人口と世帯数



年	人口(人)	世帯数
大正 10年	35,632	6,225
大正 15年	39,456	7,605
昭和 5年	42,802	8,282
昭和 10年	47,564	8,905
昭和 15年	52,775	9,693
昭和 20年	48,176	10,046
昭和 25年	52,453	10,893
昭和 30年	103,112	20,705
昭和 35年	107,547	21,954
昭和 40年	148,608	32,801
昭和 45年	154,525	36,838
昭和 50年	161,862	41,573
昭和 55年	165,177	44,070
昭和 60年	166,938	49,368
平成 2年	168,217	51,865
平成 7年	166,858	55,169
平成 12年	164,106	57,318
平成 17年	160,617	58,888
平成 22年	155,734	60,128
平成 27年	150,239	60,805
令和 2年	144,518	61,724

※1月1日現在推計人口

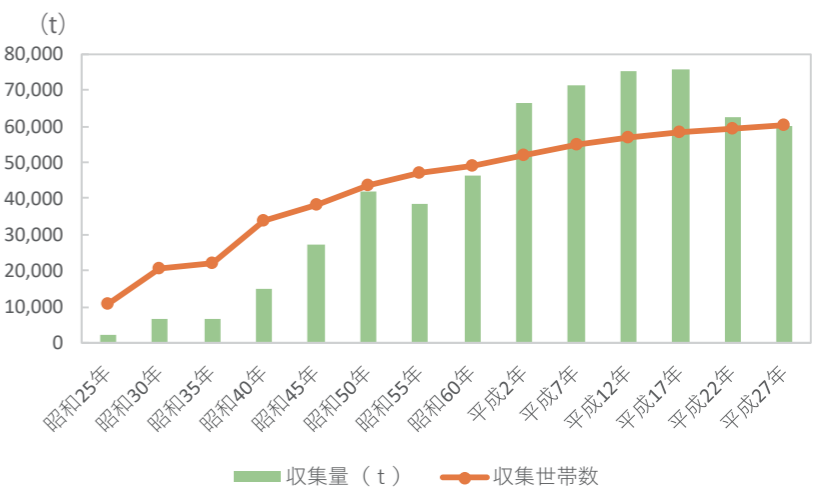
## 財政の推移

年	歳出(千円)	市税	
		収入額(千円)	1人当たり(円)
大正 10年	366	267	7
大正 15年	355	263	7
昭和 5年	349	229	5
昭和 10年	1,153	291	6
昭和 15年	678	393	8
昭和 22年	1,556	878	18
昭和 25年	167,993	92,271	1,747
昭和 30年	378,127	235,051	2,303
昭和 35年	765,358	434,012	2,968
昭和 40年	2,185,521	968,853	6,435
昭和 45年	5,240,246	2,063,067	13,188

年	歳出(千円)	市税	
		収入額(千円)	1人当たり(円)
昭和 50年	16,305,957	5,128,089	31,565
昭和 55年	28,072,766	10,107,908	61,051
昭和 60年	32,225,079	15,495,652	92,490
平成 2年	41,583,819	19,902,732	118,913
平成 7年	50,564,530	21,693,934	130,822
平成 12年	50,853,966	20,917,070	128,215
平成 17年	47,109,779	19,775,735	124,344
平成 22年	49,127,551	19,686,597	127,897
平成 27年	51,781,872	19,393,417	130,888
令和 元年	53,172,552	19,962,551	140,621

## ごみの収集状況

年	収集量(t)	収集世帯数
昭和 25年	2,397	10,893
昭和 30年	6,726	20,705
昭和 35年	6,661	21,954
昭和 40年	15,144	33,854
昭和 45年	27,034	38,273
昭和 50年	41,766	43,455
昭和 55年	38,256	47,152
昭和 60年	46,258	49,106
平成 2年	66,507	52,175
平成 7年	71,359	54,960
平成 12年	75,118	57,119
平成 17年	75,568	58,399
平成 22年	62,680	59,134
平成 27年	60,195	60,186



# 足利市の四季 夏



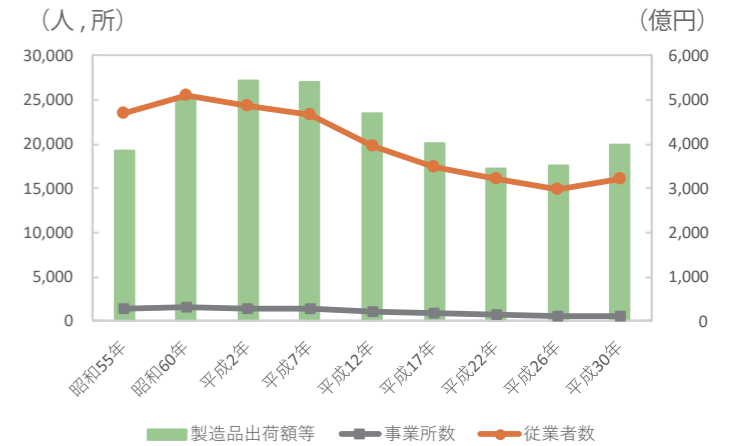
①七夕まつり②麦秋③渡良瀬川のアユ釣り④吉祥寺のあじさい⑤石尊山の梵天まつり  
⑥灯ろう流し⑦陸奥部屋名草合宿⑧八木節のふるさと祭り⑨足利花火大会

## 数字で見る足利市

### 工業の推移

年	事業所数 (4人以上)	従業者数(人)	製造品 出荷額等(万円)
昭和 55 年	1,470	23,474	38,455,098
昭和 60 年	1,589	25,553	50,611,846
平成 2 年	1,493	24,303	54,252,319
平成 7 年	1,347	23,274	54,111,521
平成 12 年	1,110	19,835	46,970,777
平成 17 年	917	17,467	40,201,250
平成 22 年	674	16,048	34,605,345
平成 26 年	585	14,956	35,066,525
平成 30 年	510	16,140	39,893,005

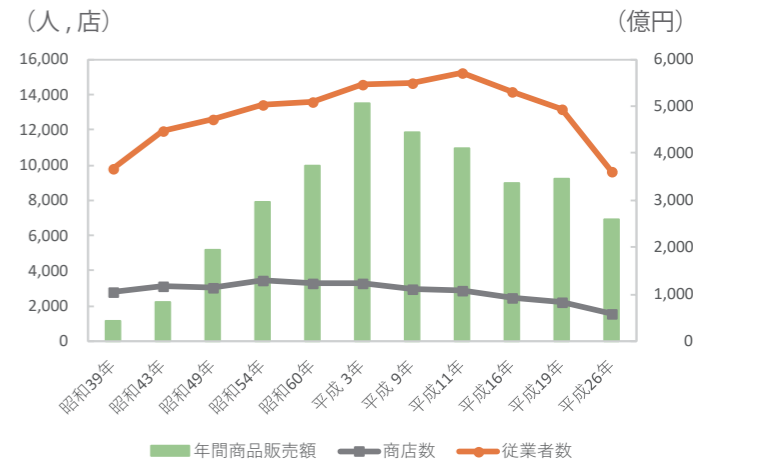
※平成30年の事業所数、従業者数は令和元年6月1日現在の数値



### 商業の推移

年	商店数	従業者数(人)	年間商品 販売額(万円)
昭和 39 年	2,774	9,778	4,164,855
昭和 43 年	3,128	11,899	8,287,289
昭和 49 年	3,055	12,568	19,412,191
昭和 54 年	3,431	13,429	29,597,480
昭和 60 年	3,314	13,587	37,349,514
平成 3 年	3,299	14,596	50,675,306
平成 9 年	2,940	14,650	44,365,184
平成 11 年	2,843	15,236	41,145,374
平成 16 年	2,472	14,145	33,618,324
平成 19 年	2,222	13,143	34,516,387
平成 26 年	1,560	9,641	25,856,892

※商業統計調査は平成26年を最後に廃止




### 農業の推移

年	農家戸数 (戸)	経営耕地面積 (ha)
昭和 35 年	7,463	4,558
昭和 40 年	7,272	4,459
昭和 45 年	6,849	4,142
昭和 50 年	6,218	3,569
昭和 55 年	5,773	3,300
昭和 60 年	5,074	3,040
平成 2 年	4,503	2,856
平成 7 年	3,896	2,565
平成 12 年	3,430	2,345
平成 17 年	2,869	2,012
平成 22 年	2,547	1,908
平成 27 年	1,987	1,757
令和 2 年	1,525	1,613



# 足利市の四季 秋

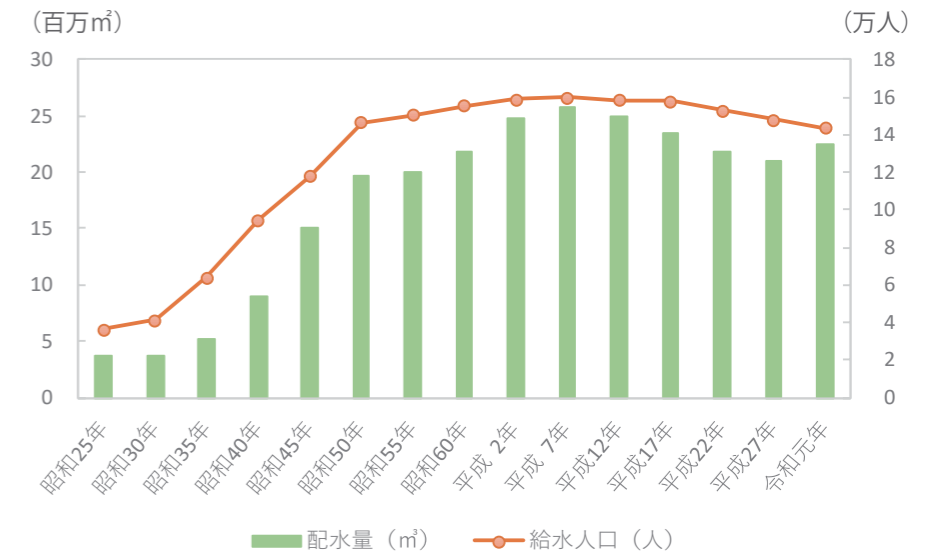


① 鏝阿寺 ② 行道山浄因寺の清心亭 ③ 曝書 ④ 草雲美術館の白石山房 ⑤ 渡良瀬橋と足利織姫神社  
 ⑥ ココ・ファーム・ワイナリー収穫祭 ⑦ 釋奠 ⑧ 足利尊氏公マラソン大会 ⑨ 織姫公園もみじ谷  
 ⑩ 足利薪能

# 数字で見る足利市

## 上水道の推移

年度	配水量(m <sup>3</sup> )	給水人口(人)
昭和 25 年	3,766,070	36,275
昭和 30 年	3,791,020	41,479
昭和 35 年	5,209,585	63,845
昭和 40 年	8,956,884	94,632
昭和 45 年	15,015,503	118,069
昭和 50 年	19,755,332	146,648
昭和 55 年	20,077,858	150,672
昭和 60 年	21,845,590	155,679
平成 2 年	24,756,320	159,052
平成 7 年	25,813,904	159,892
平成 12 年	25,037,212	158,577
平成 17 年	23,540,063	158,041
平成 22 年	21,803,471	153,091
平成 27 年	21,038,809	148,197
令和 元年	22,412,398	143,588



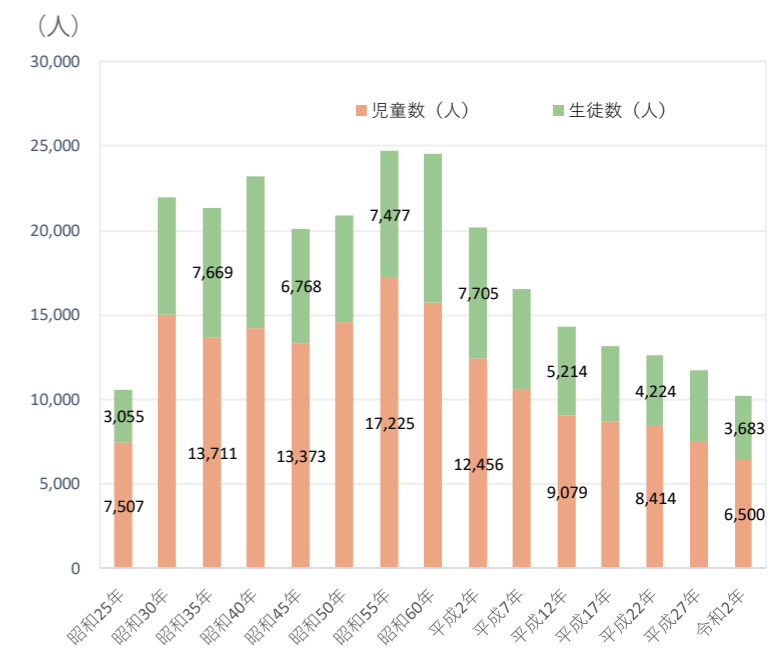
## 下水道の普及率

年	処理区域内人口	処理区域面積 (ha)	普及率 (%)
昭和 55 年	21,500	224	13
昭和 60 年	27,906	369	16.7
平成 2 年	40,192	609	24
平成 7 年	52,184	932	31.6
平成 12 年	74,591	1,907	45.9
平成 17 年	103,824	2,563	65.3
平成 22 年	113,437	2,777	73.7
平成 27 年	115,153	2,833	75.8
令和 元年	113,926	2,863	77.5
令和 2 年	113,287	2,865	77.9



## 小中学校の推移

年	小学校数	児童数	中学校数	生徒数
昭和 25 年	5	7,507	3	3,055
昭和 30 年	16	15,001	9	6,986
昭和 35 年	17	13,711	10	7,669
昭和 40 年	27	14,222	13	9,012
昭和 45 年	27	13,373	12	6,768
昭和 50 年	28	14,577	12	6,400
昭和 55 年	30	17,225	13	7,477
昭和 60 年	29	15,776	12	8,808
平成 2 年	29	12,456	12	7,705
平成 7 年	29	10,569	12	5,994
平成 12 年	24	9,079	12	5,214
平成 17 年	22	8,674	12	4,526
平成 22 年	22	8,414	12	4,224
平成 27 年	22	7,556	12	4,146
令和 2 年	22	6,500	12	3,683



# 足利市の四季 冬



①西宮神社の恵比寿講②節分鉦年越③消防出初式での連合放水④まゆ玉市⑤足利織姫神社からの初日の出⑥悪口まつり⑦ふいご祭り⑧龍泉寺のガラマキ⑨足利っ子凧あげフェスティバル⑩雪の鑊阿寺⑪雪の足利織姫神社⑫史跡足利学校での書初め



ライトアップされた足利織姫神社



銘仙灯りで彩られた鑊阿寺本堂



まちに架かる虹



夕日と渡良瀬橋

## 足利市制100周年記念誌

---

発行日 2021年(令和3年)11月1日

編集・発行 足利市秘書広報課

☎0284-20-2107

✉office@city.ashikaga.lg.jp

デザイン協力 足利商工会議所

印刷 足利印刷株式会社

---

本誌の中国語訳文および英語訳文は市民の皆さまに翻訳のご協力をいただき掲載しております。

A100

One for A, A for One.