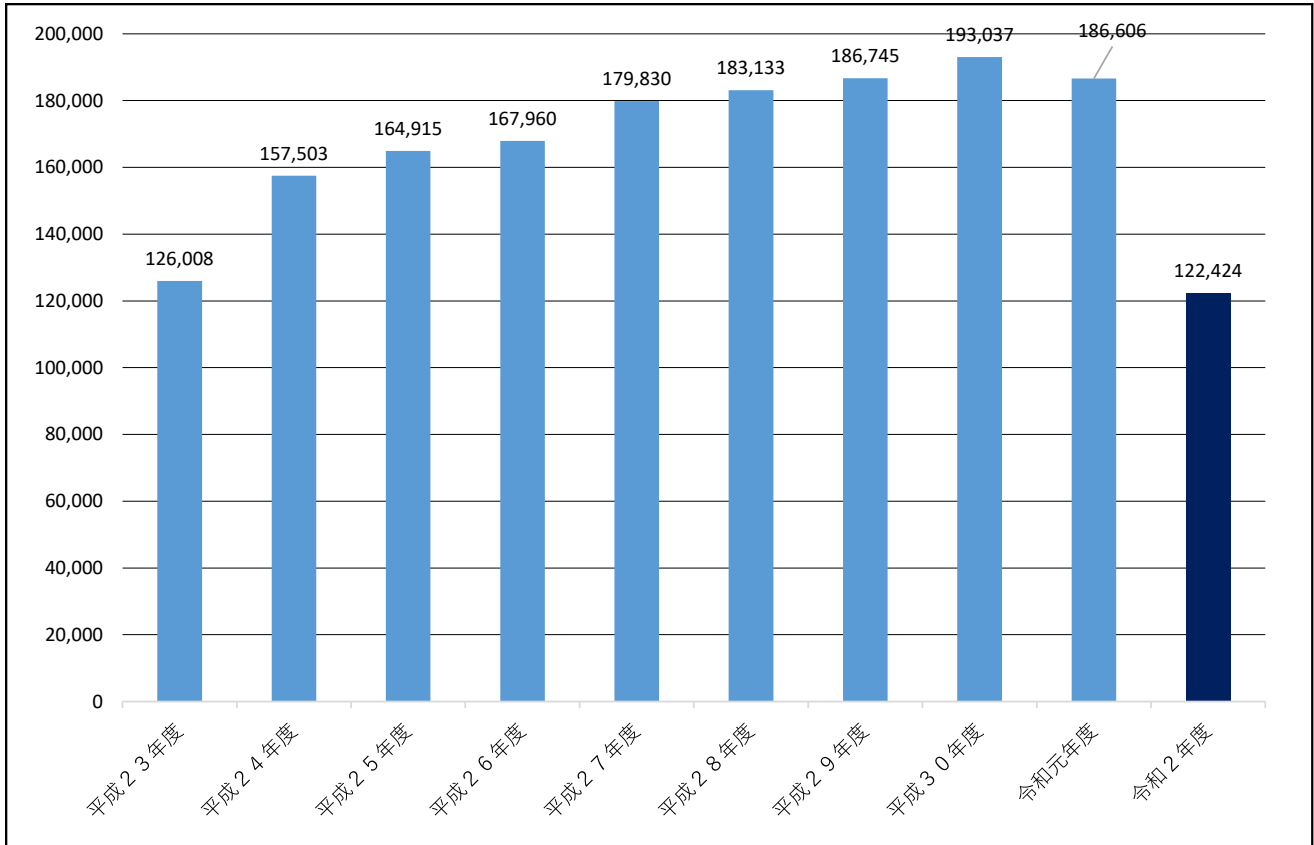


## 生活路線バスの状況について

### 1 利用者数の状況について

#### (1) 年間利用者数

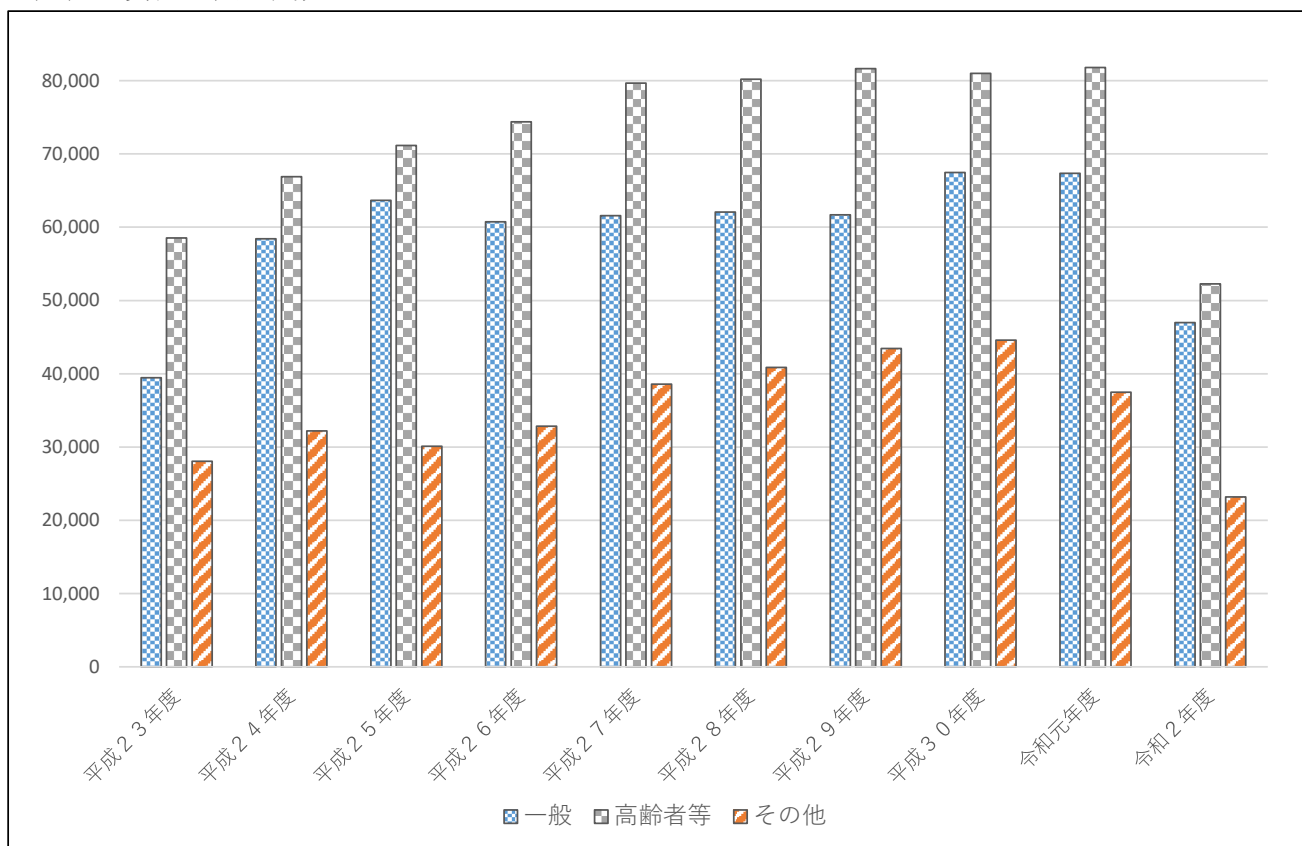


※平成23年7月 実証運行開始（車両数3台から8台）

(単位：人)

年度	利用者数	前年比
平成23年度	126,008	-
平成24年度	157,503	31,495
平成25年度	164,915	7,412
平成26年度	167,960	3,045
平成27年度	179,830	11,870
平成28年度	183,133	3,303
平成29年度	186,745	3,612
平成30年度	193,037	6,292
令和元年度	186,606	△ 6,431
令和2年度	122,424	△ 64,182

(2) 運賃種別利用者数



運賃種別年間利用者数 (単位：人)

年度	一般	高齢者等	その他
平成23年度	39,440	58,521	28,047
平成24年度	58,424	66,886	32,193
平成25年度	63,645	71,156	30,114
平成26年度	60,748	74,390	32,822
平成27年度	61,586	79,682	38,562
平成28年度	62,074	80,181	40,878
平成29年度	61,674	81,629	43,442
平成30年度	67,471	80,988	44,578
令和元年度	67,359	81,779	37,468
令和2年度	46,973	52,268	23,183
前年比	△ 20,386	△ 29,511	△ 14,285

運賃種別路線別年間利用者数

(単位：人)

区分	運賃種別	平成27年度	平成28年度	平成29年度	平成30年度	令和元年度	令和2年度	前年比
河北	一般	50,743	51,067	50,938	55,704	55,948	37,751	△ 18,197
	高齢者等	58,784	60,207	61,946	61,486	61,454	39,144	△ 22,310
	その他	30,178	30,808	32,505	33,004	28,933	18,356	△ 10,577
山辺線	一般	2,307	2,367	2,638	2,983	2,808	1,830	△ 978
	高齢者等	5,160	4,802	4,358	4,591	4,888	2,451	△ 2,437
	その他	1,611	1,708	2,334	2,293	1,978	1,110	△ 868
御厨線	一般	2,233	2,814	2,008	2,266	2,182	2,078	△ 104
	高齢者等	8,374	8,595	8,886	8,044	8,610	6,479	△ 2,131
	その他	3,563	4,114	3,695	3,438	2,420	2,230	△ 190
デマンド	一般	731	616	510	586	341	127	△ 214
	高齢者等	1,610	1,600	1,309	1,350	1,215	352	△ 863
	その他	917	1006	1,147	1,122	793	285	△ 508
名草線	一般	5,580	5,210	5,580	5,932	6,080	5,187	△ 893
	高齢者等	5,763	4,977	5,130	5,517	5,612	3,842	△ 1,770
	その他	2,299	3,242	3,761	4,721	3,344	1,202	△ 2,142

(3) 路線別利用者数

路線別年間利用者数

(単位：人)

路線	平成26年度	平成27年度	平成28年度	平成29年度	平成30年度	令和元年度	令和2年度	前年比
小俣線	36,225	39,596	40,631	40,852	41,892	39,219	27,551	△ 11,668
松田線	34,665	37,128	36,590	36,259	36,716	35,338	22,612	△ 12,726
行道線	27,433	29,464	29,750	29,793	31,177	30,264	17,640	△ 12,624
富田線	31,435	32,038	33,525	37,256	39,081	40,150	26,719	△ 13,431
山辺線	8,709	9,078	8,877	9,330	9,867	9,674	5,391	△ 4,283
御厨線	12,501	14,170	15,523	14,589	13,748	13,212	10,787	△ 2,425
中央循環線	1140	1,479	1,586	1,229	1,328	1,364	729	△ 635
名草線	13,480	13,619	13,429	14,471	16,170	15,036	10,231	△ 4,805
デマンド	2,372	3,258	3,222	2,966	3,058	2,349	764	△ 1,585

## (4) 月別利用者数

全路線月別利用者数

(単位：人)

	平成26年度	平成27年度	平成28年度	平成29年度	平成30年度	令和元年度	令和2年度	前年比
4月	14,198	14,723	15,372	15,643	16,519	17,048	7,380	△ 9,668
5月	14,411	15,182	15,546	16,413	16,468	17,348	7,714	△ 9,634
6月	14,241	14,474	15,433	15,562	15,972	16,962	10,519	△ 6,443
7月	14,213	15,335	15,363	15,844	15,381	16,822	11,133	△ 5,689
8月	13,948	15,182	14,834	15,668	15,753	15,988	10,565	△ 5,423
9月	14,024	14,861	15,193	14,949	15,277	15,754	11,027	△ 4,727
10月	14,153	15,929	15,993	15,659	17,151	15,247	11,755	△ 3,492
11月	13,886	14,690	15,283	16,187	17,265	15,729	11,403	△ 4,326
12月	13,846	15,068	15,741	15,840	16,802	15,693	11,345	△ 4,348
1月	13,006	14,420	14,206	14,718	14,898	14,481	8,674	△ 5,807
2月	12,707	14,149	13,777	14,089	14,826	14,130	9,233	△ 4,897
3月	15,327	15,817	16,392	16,173	16,725	11,404	11,676	272

※10月：台風19号上陸時に運休を実施。被災後に利用者減少。

※3月：新型コロナウイルス感染症の影響により利用者減少。

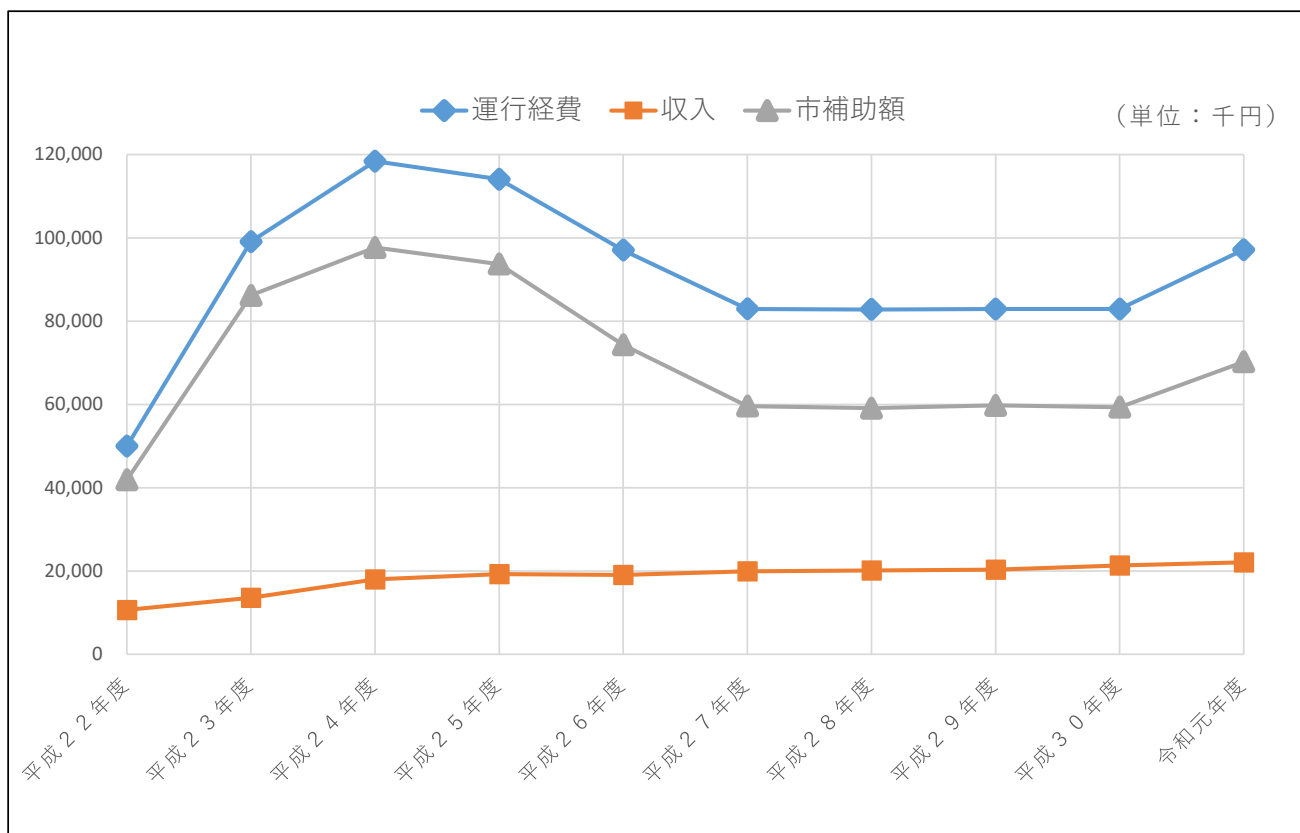
## (5) 自由乗降の状況

(単位：人)

路線	小俣線		松田線		名草線	
	上り(乗車)	下り(降車)	上り(乗車)	下り(降車)	上り(乗車)	下り(降車)
4月	-	8	-	12	7	8
5月	-	8	-	11	2	8
6月	-	9	-	23	3	2
7月	-	7	-	12	0	7
8月	-	8	-	13	1	9
9月	-	9	-	12	2	8
10月	10	7	3	6	9	14
11月	7	8	0	3	3	11
12月	5	10	0	19	6	16
1月	5	8	0	1	3	9
2月	12	8	1	19	1	1
3月	17	13	0	12	4	9
合計	56	103	4	143	41	102

※小俣線・松田線は、令和元年10月1日から自由乗車を導入。

## 2 収支状況について



	運行経費	収入	市補助額	収支率	利用者一人 当たり 公費負担額	利用者一人 当たり 収入額
平成22年度	49,964千円	10,654千円	41,871千円	21.30%	416.8円	106.1円
平成23年度	99,070千円	13,569千円	86,162千円	13.70%	683.8円	107.7円
平成24年度	118,393千円	17,962千円	97,677千円	15.20%	620.2円	114.0円
平成25年度	114,059千円	19,282千円	93,694千円	16.90%	568.1円	116.9円
平成26年度	97,028千円	19,082千円	74,311千円	19.60%	442.4円	113.6円
平成27年度	82,937千円	19,912千円	59,600千円	24.00%	331.4円	110.7円
平成28年度	82,813千円	20,119千円	59,092千円	24.20%	322.6円	109.8円
平成29年度	82,894千円	20,322千円	59,764千円	24.50%	320.0円	109.1円
平成30年度	82,898千円	21,356千円	59,334千円	25.70%	307.3円	110.6円
令和元年度	97,143千円	22,089千円	70,219千円	22.74%	376.3円	118.4円