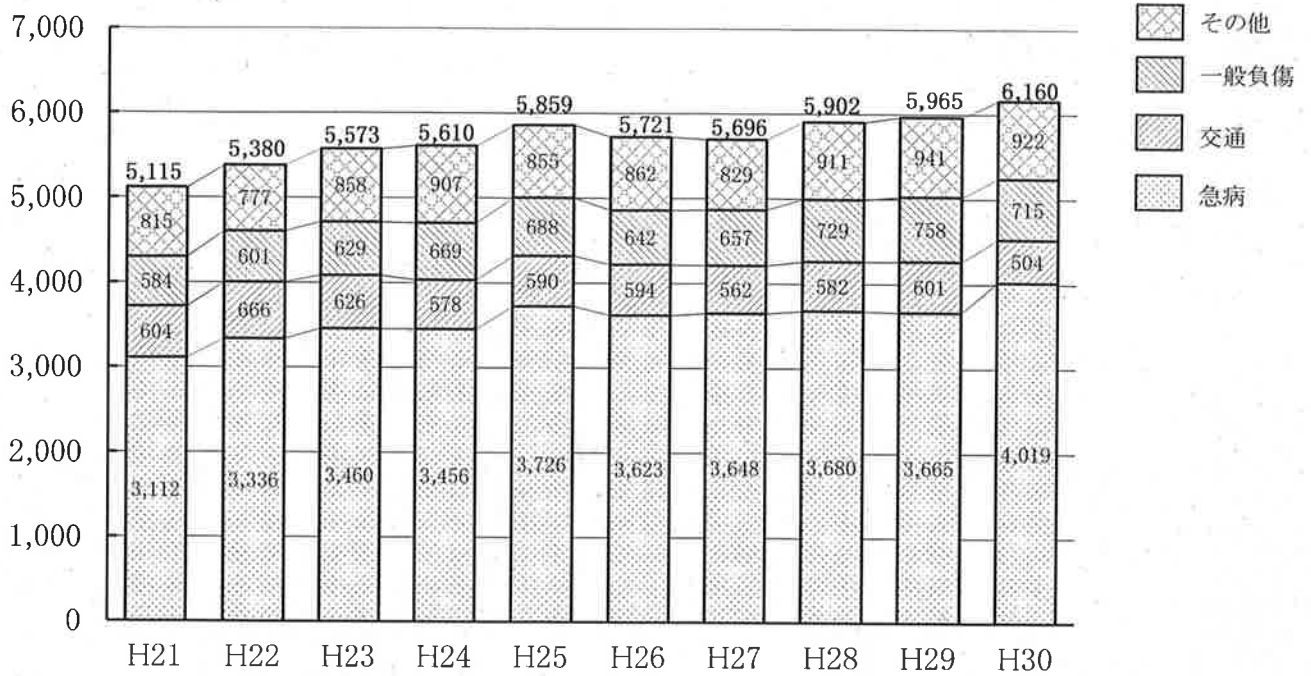


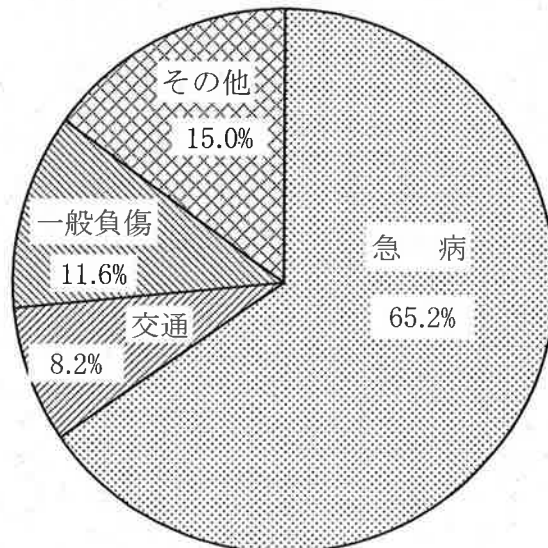
救 急 編

救急出動件数(10年間の推移)



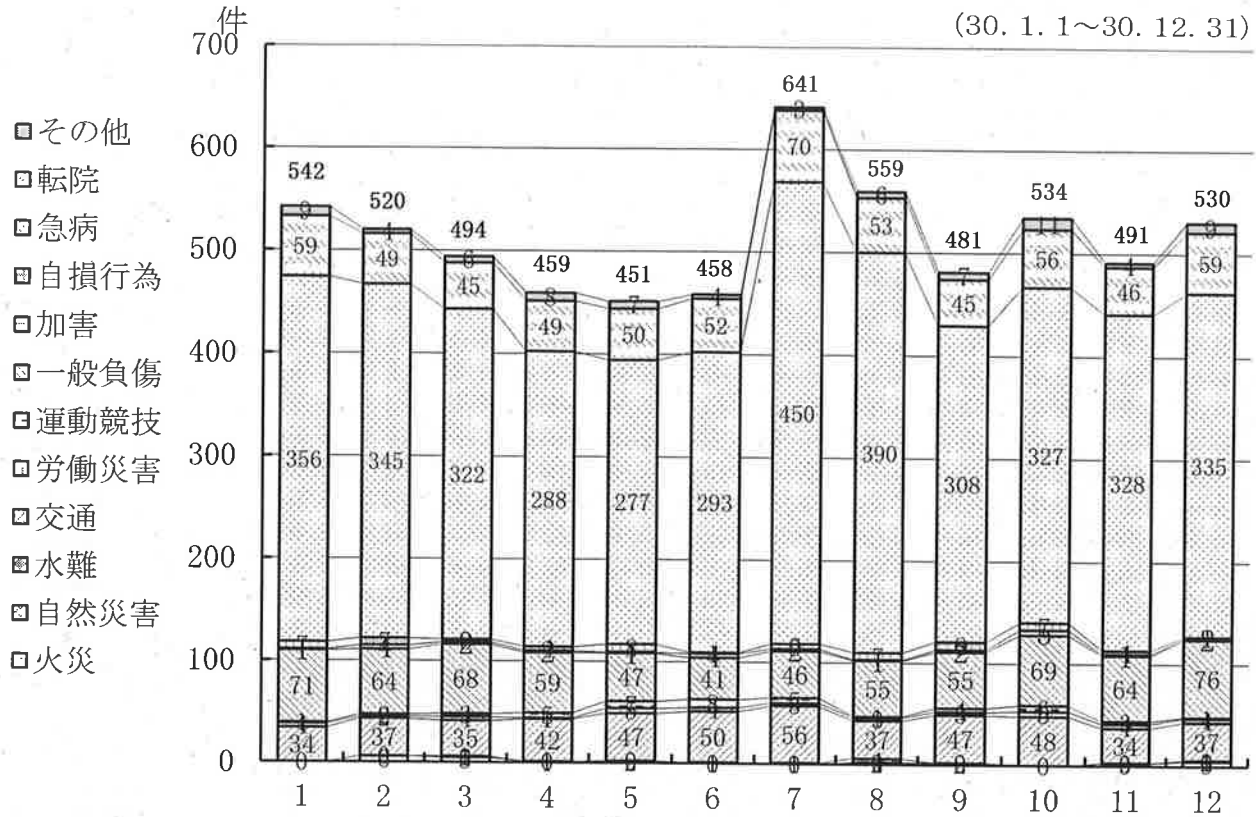
区分	H21	H22	H23	H24	H25	H26	H27	H28	H29	H30
急病	3,112	3,336	3,460	3,456	3,726	3,623	3,648	3,680	3,665	4,019
交通	604	666	626	578	590	594	562	582	601	504
一般負傷	584	601	629	669	688	642	657	729	758	715
その他	815	777	858	907	855	862	829	911	941	922
合計	5,115	5,380	5,573	5,610	5,859	5,721	5,696	5,902	5,965	6,160

救急出動内訳(平成30年中)



月別事故種別救急出動件数

(30. 1. 1~30. 12. 31)



(30. 1. 1~30. 12. 31)

事故種別 \ 月別	1月	2月	3月	4月	5月	6月	7月	8月	9月	10月	11月	12月	合計
火災	0	6	5	1	2	0	0	2	2	0	3	5	26
自然災害	0	0	0	0	0	0	0	0	0	0	0	0	0
水難	0	0	1	0	0	1	1	4	0	0	0	1	8
交通	34	37	35	42	47	50	56	37	47	48	34	37	504
労働災害	4	2	4	1	5	4	3	3	3	5	4	4	42
運動競技	1	2	3	5	7	8	5	1	4	6	3	1	46
一般負傷	71	64	68	59	47	41	46	55	55	69	64	76	715
加害	1	4	2	2	1	4	2	1	2	5	1	2	27
自損行為	7	7	3	4	8	1	5	7	8	7	4	1	62
急病	356	345	322	288	277	293	450	390	308	327	328	335	4,019
転院	59	49	45	49	50	52	70	53	45	56	46	59	633
その他	9	4	6	8	7	4	3	6	7	11	4	9	78
合計	542	520	494	459	451	458	641	559	481	534	491	530	6,160

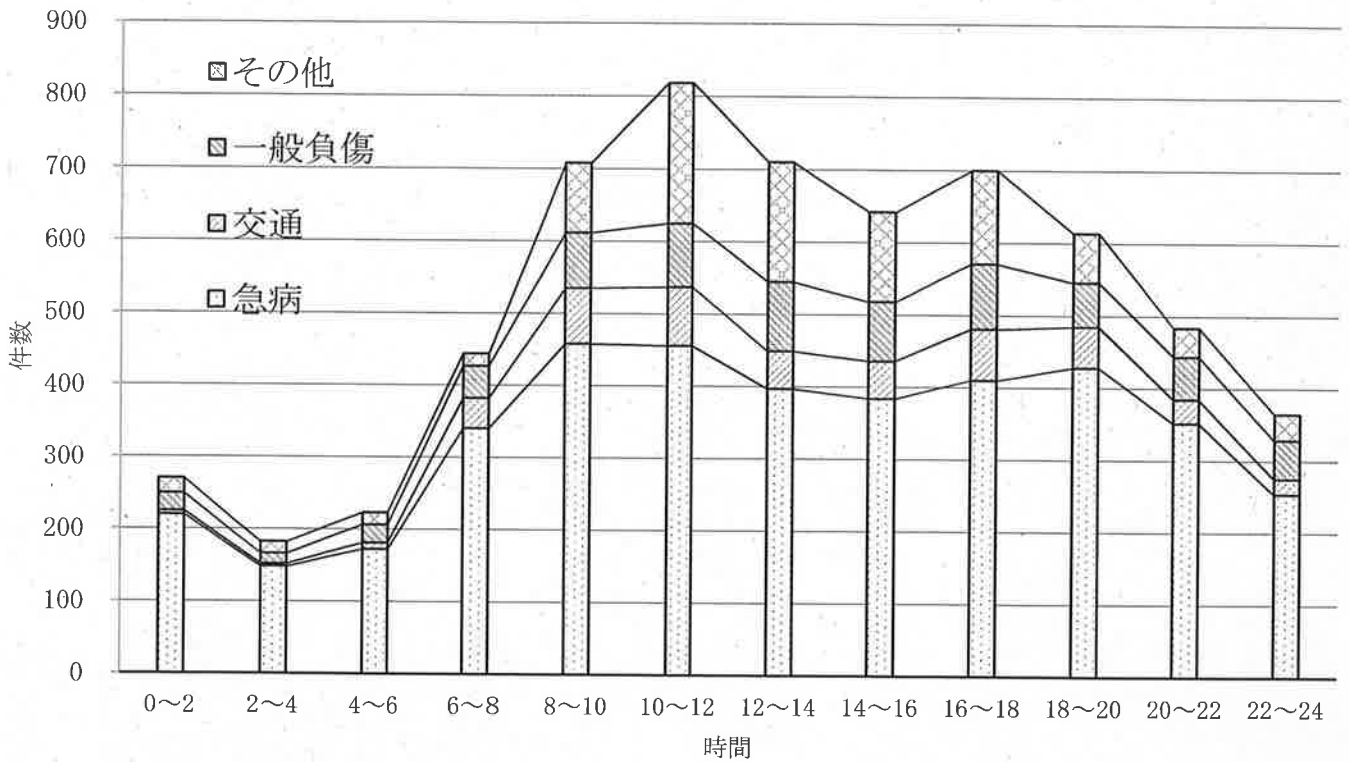
曜日別出動件数

(30. 1. 1~30. 12. 31)

区 分	日	月	火	水	木	金	土	合 計
急 病	642	629	548	513	571	541	575	4,019
交 通	70	80	71	79	63	84	57	504
一 般 負 傷	108	100	88	129	96	103	91	715
そ の 他	82	146	140	146	120	156	132	922
合 計	902	955	847	867	850	884	855	6,160

時間別出動件数

(30. 1. 1~30. 12. 31)



時間別 事故種別	0 ~ 2	2 ~ 4	4 ~ 6	6 ~ 8	8 ~ 10	10 ~ 12	12 ~ 14	14 ~ 16	16 ~ 18	18 ~ 20	20 ~ 22	22 ~ 24	合 計
急 病	220	148	172	340	458	456	397	384	410	428	352	254	4,019
交 通	5	4	9	42	77	81	52	52	71	57	33	21	504
一 般 負 傷	24	14	25	45	77	88	96	82	90	61	59	54	715
そ の 他	21	16	17	17	96	193	165	124	129	68	40	36	922
合 計	270	182	223	444	708	818	710	642	700	614	484	365	6,160

覚知別出動件数

(30. 1. 1~30. 12. 31)

覚知別	専用電話	加入電話	警察電話	かけつけ	その他	合 計
出動件数	5,443	114	308	35	260	6,160
構成割合(%)	88.4	1.8	5.0	0.6	4.2	100

署別出動件数

(30. 1. 1~30. 12. 31)

年 署 別	H21	H22	H23	H24	H25	H26	H27	H28	H29	H30
中 央 署	1,694	1,706	1,689	1,715	1,714	1,711	1,699	1,829	1,781	1,856
東 分 署	503	531	559	702	715	726	652	582	637	653
西 分 署	930	1,020	1,030	1,035	1,083	1,096	1,070	1,063	1,075	1,120
河 南 署	1,254	1,288	1,369	1,350	1,488	1,369	1,423	1,481	1,491	1,520
南 分 署	734	835	926	808	859	819	852	947	981	1,011
合 計	5,115	5,380	5,573	5,610	5,859	5,721	5,696	5,902	5,965	6,160

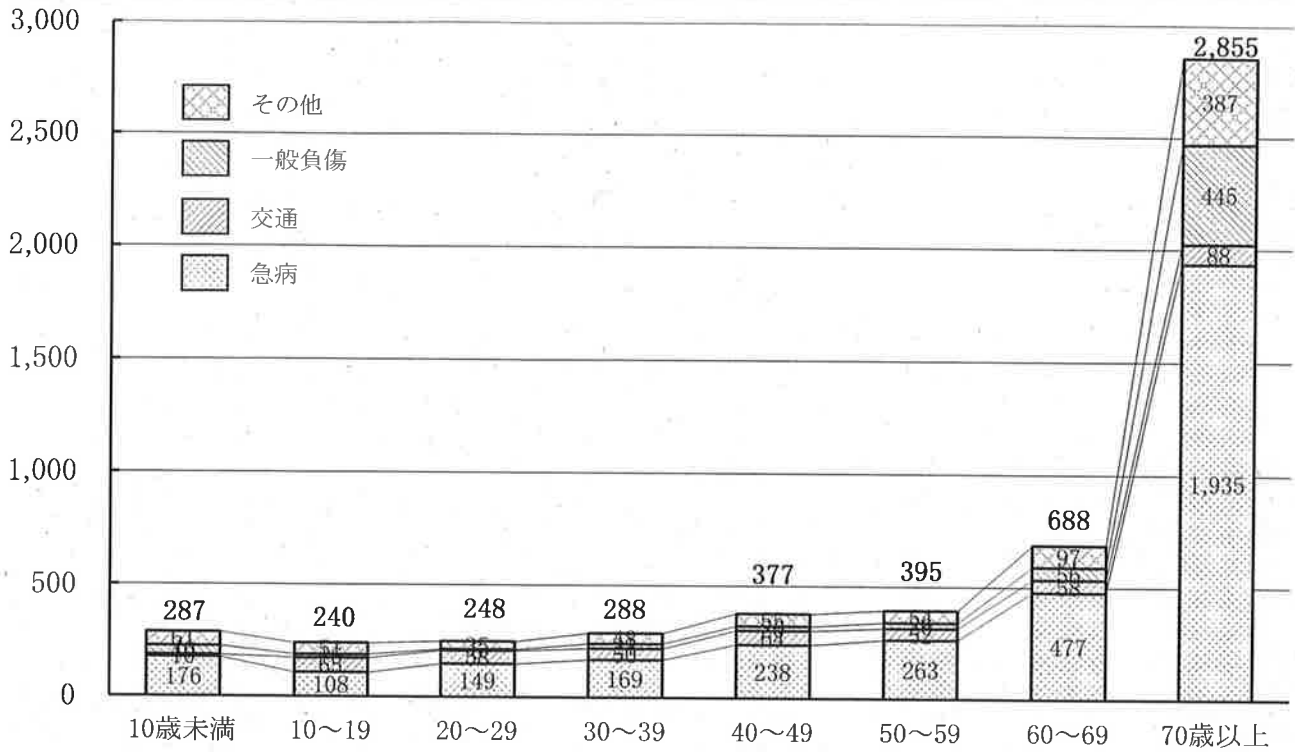
地区別出動件数

(30. 1. 1~30. 12. 31)

区 分	急 病	交 通	一 般 負 傷	そ の 他	合 計
旧 市 内	799	118	161	248	1,326
毛 野	389	36	64	25	514
山 辺	580	101	119	171	971
三 重	240	19	37	126	422
山 前	361	43	61	80	545
北 郷	291	32	52	59	434
名 草	43	3	9	3	58
富 田	96	13	22	36	167
矢 場 川	94	11	19	32	156
御 厨	355	42	58	41	496
筑 波	92	6	16	10	124
久 野	64	9	13	5	91
梁 田	127	23	17	25	192
三 和	96	10	8	10	124
葉 鹿	190	21	33	32	276
小 俣	201	13	26	19	259
市 外	1	4	0	0	5
合 計	4,019	504	715	922	6,160

年齢別搬送人員

(30. 1. 1~30. 12. 31)



区分	10歳未満	10~19	20~29	30~39	40~49	50~59	60~69	70歳以上	合計
急病	176	108	149	169	238	263	477	1,935	3,515
交通	10	65	58	50	64	52	58	88	445
一般負傷	40	16	6	21	20	26	56	445	630
その他	61	51	35	48	55	54	97	387	788
合計	287	240	248	288	377	395	688	2,855	5,378

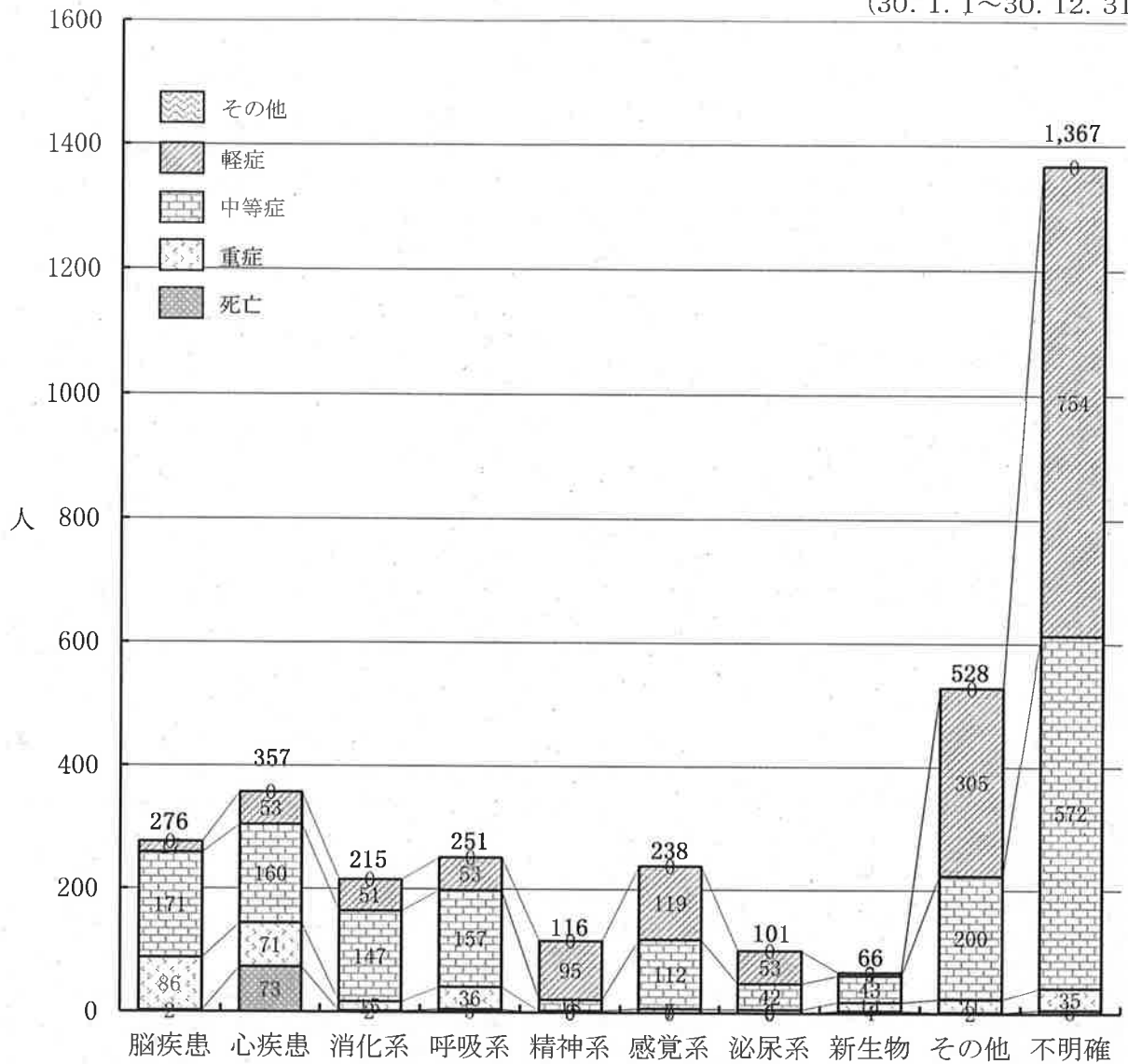
事故種別・傷病程度別搬送人員

(30. 1. 1~30. 12. 31)

事故種別 区分	火災	自然災害	水難	交通	労働災害	運動競技	一般負傷	加害	自損行為	急病	その他	合計
死亡	0	0	0	2	0	0	9	0	10	94	2	117
重症	1	0	0	15	4	1	51	1	5	294	115	487
中等症	3	0	1	73	14	8	225	2	18	1,622	473	2,439
軽症	1	0	1	355	21	34	345	18	11	1,505	43	2,334
その他	0	0	0	0	0	0	0	0	0	0	1	1
合計	5	0	2	445	39	43	630	21	44	3,515	634	5,378

急病に係る疾病・傷病程度別搬送人員

(30. 1. 1~30. 12. 31)



疾病種類 区分	脳疾患	心疾患	消化系	呼吸系	精神系	感覚系	泌尿系	新生物	その他	不明確	合計
死亡	2	73	2	5	0	0	0	4	2	6	94
重症	86	71	15	36	3	7	6	14	21	35	294
中等症	171	160	147	157	18	112	42	43	200	572	1,622
軽症	17	53	51	53	95	119	53	5	305	754	1,505
その他	0	0	0	0	0	0	0	0	0	0	0
合計	276	357	215	251	116	238	101	66	528	1,367	3,515

救急隊員の行った応急処置件数

(30. 1. 1~30. 12. 31)

区 分		急 病	交 通	一 般 負 傷	そ の 他	合 計
応 急 処 置	止 血	31	53	108	26	218
	固 定	49	211	176	66	502
	人 工 呼 吸	7	0	1	1	9
	心 肺 蘇 生	131	4	11	13	159
	酸 素 吸 入	983	20	52	251	1,306
	気 道 確 保	192	4	13	21	230
	保 温	30	2	6	28	66
	被 覆	31	109	173	39	352
	血 圧 測 定	3,317	437	598	724	5,076
	聴 診 器	1,919	240	260	325	2,744
	血中酸素飽和度測定	3,388	441	616	769	5,214
	心 電 図 測 定	2,796	186	337	528	3,847
	血 糖 測 定	84	0	1	0	85
	そ の 他	46	0	4	3	53
救 命 処 置	除 細 動	12	0	0	0	12
	ラリンケアルマスク等	(26)	(0)	(3)	(1)	(30)
	気 管 挿 管	(5)	(0)	(1)	(0)	(6)
	輸 液 (CPA 前)	25	0	1	3	29
	輸 液 (CPA 後)	54	1	3	1	59
	アドレナリン投与	47	0	3	1	51
	ブドウ糖投与	14	0	0	0	14
処 置 件 数	13,156	1,708	2,363	2,799	20,026	
対 象 人 員	3,515	445	630	788	5,378	

()内は気道確保に含まれる。

応急手当指導件数

(30. 1. 1~30. 12. 31)

講 習 区 分	普 通 救 命	上 級 救 命	普 及 員	救 急 法							合 計
				自 治 会	防 災 訓 練	保 育 所 等	小 中 学 校	高 校	そ の 他 学 校	事 業 所	
実施回数	30	1	0	12	14	28	7	4	19	24	139
受講人員	837	6	0	1,535	215	563	170	143	404	558	4,431

(注) 普通救命・上級救命・普及員は再講習を含む。