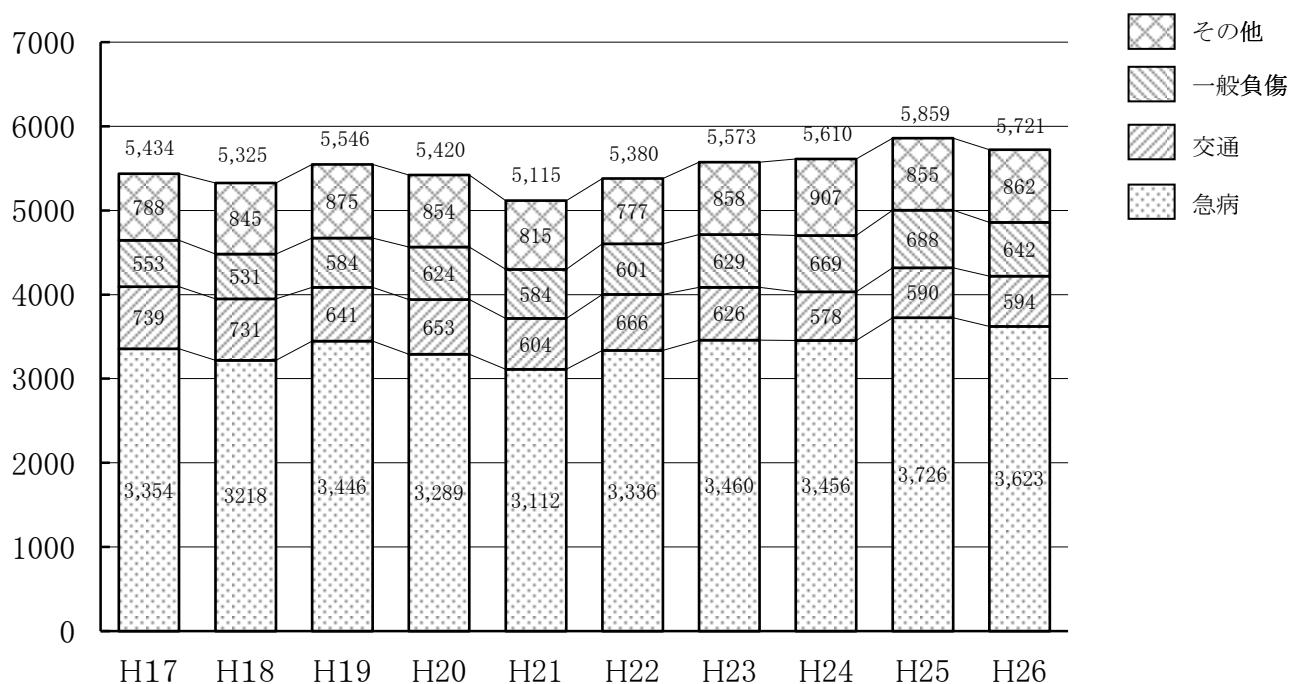


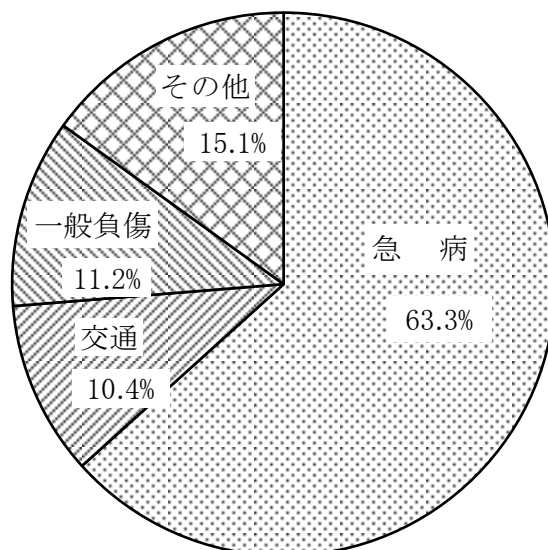
救 急 編

救急出動件数(10年間の推移)



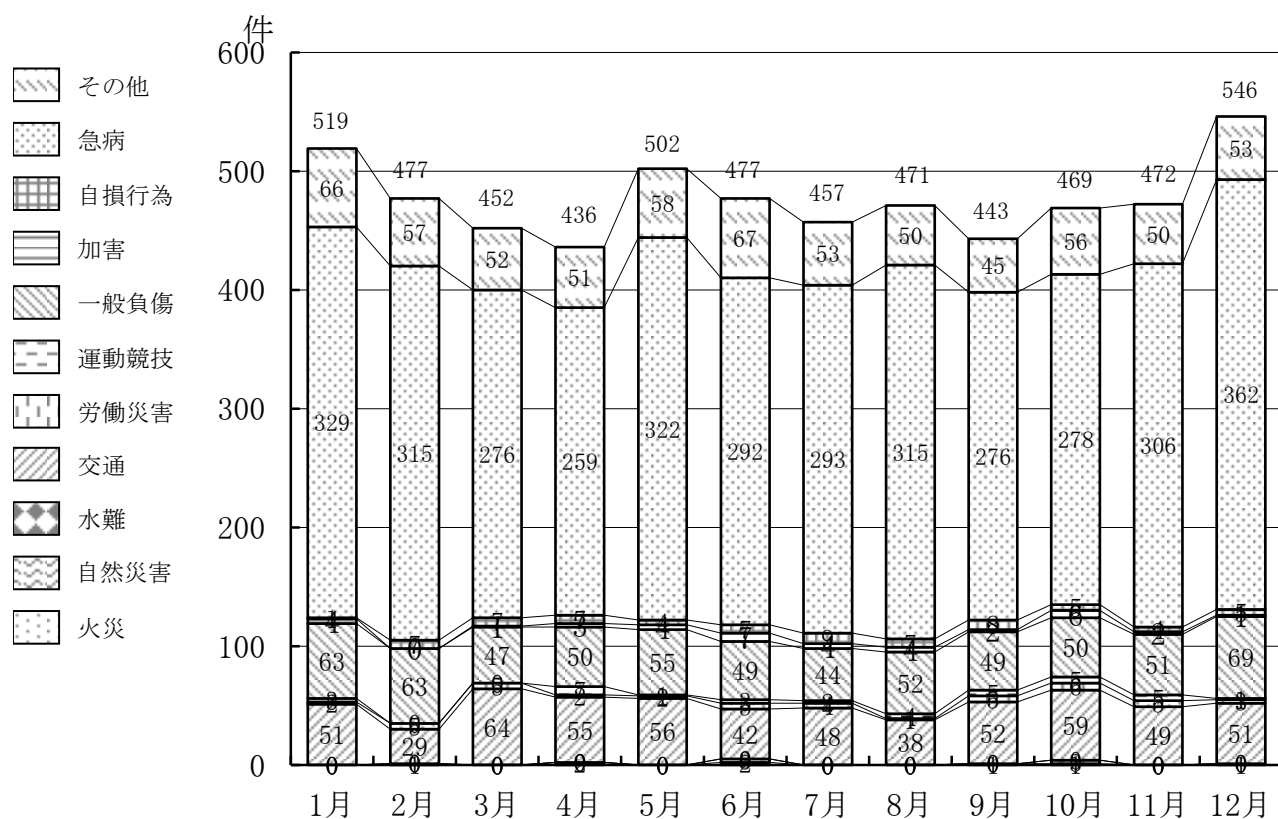
区分	H17	H18	H19	H20	H21	H22	H23	H24	H25	H26
急病	3,354	3,218	3,446	3,289	3,112	3,336	3,460	3,456	3,726	3,623
交通	739	731	641	653	604	666	626	578	590	594
一般負傷	553	531	584	624	584	601	629	669	688	642
その他	788	845	875	854	815	777	858	907	855	862
合計	5,434	5,325	5,546	5,420	5,115	5,380	5,573	5,610	5,859	5,721

救急出動内訳(平成26年中)



月別救急出動件数

(26. 1. 1~26. 12. 31)



月別事故種別救急出動件数

(26. 1. 1~26. 12. 31)

事故種別 \ 月別	1月	2月	3月	4月	5月	6月	7月	8月	9月	10月	11月	12月	合計
火災	-	1	-	2	-	2	-	-	1	1	-	1	8
自然災害	-	-	-	-	-	3	-	-	-	3	-	-	6
水難	-	-	-	-	-	-	-	-	-	-	-	-	-
交通	51	29	64	55	56	42	48	38	52	59	49	51	594
労働災害	2	5	5	2	2	5	4	1	5	6	5	3	45
運動競技	3	-	-	7	1	3	2	4	5	5	5	1	36
一般負傷	63	63	47	50	55	49	44	52	49	50	51	69	642
加害	4	-	1	3	4	7	4	4	2	6	2	1	38
自損行為	1	7	7	7	4	7	9	7	8	5	4	5	71
急病	329	315	276	259	322	292	293	315	276	278	306	362	3,623
その他	66	57	52	51	58	67	53	50	45	56	50	53	658
合計	519	477	452	436	502	477	457	471	443	469	472	546	5,721

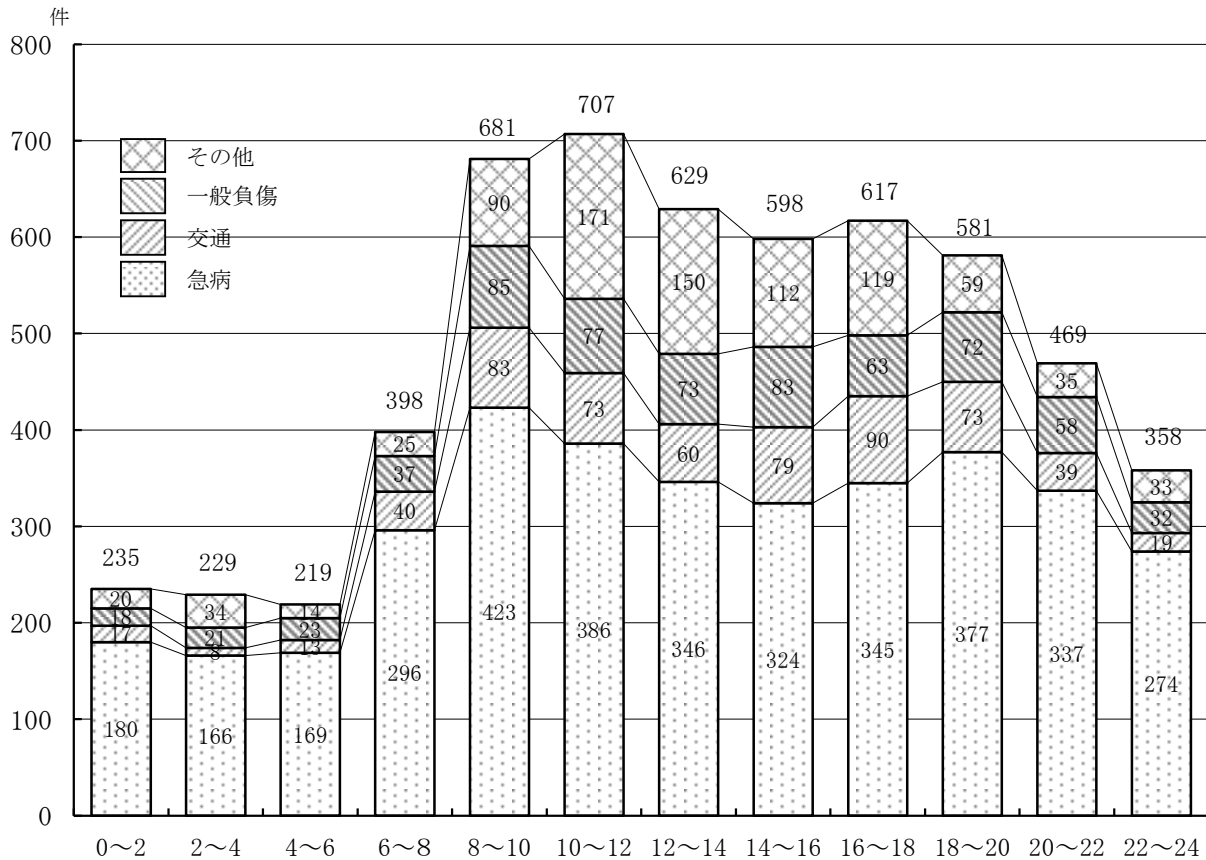
曜日別出動件数

(26. 1. 1～26. 12. 31)

区分	日	月	火	水	木	金	土	合計
急病	572	592	479	488	472	507	513	3,623
交通	68	76	93	98	87	96	76	594
一般負傷	105	92	88	70	95	94	98	642
その他	81	129	155	106	123	148	120	862
合計	826	889	815	762	777	845	807	5,721

時間別出動件数

(26. 1. 1～26. 12. 31)



事故種別	時間別											
	0 ~	2 ~	4 ~	6 ~	8 ~	10 ~	12 ~	14 ~	16 ~	18 ~	20 ~	22 ~
急病	180	166	169	296	423	386	346	324	345	377	337	274
交通	17	8	13	40	83	73	60	79	90	73	39	19
一般負傷	18	21	23	37	85	77	73	83	63	72	58	32
その他	20	34	14	25	90	171	150	112	119	59	35	33
合計	235	229	219	398	681	707	629	598	617	581	469	358

覚知別出動件数

(26. 1. 1～26. 12. 31)

覚知別	専用電話	加入電話	警察電話	かけつけ	その他	合計
出場件数	4,967	190	339	34	191	5,721
構成割合(%)	86.8	3.3	5.9	0.6	3.3	100

署別出動件数

年 署 別	H17	H18	H19	H20	H21	H22	H23	H24	H25	H26
中 央 署	1,778	1,676	1,810	1,735	1,694	1,706	1,689	1,715	1,714	1,711
東 分 署	447	526	541	522	503	531	559	702	715	726
西 分 署	1,068	1,043	999	1,040	930	1,020	1,030	1,035	1,083	1,096
河 南 署	1,323	1,334	1,355	1,313	1,254	1,288	1,369	1,350	1,488	1,369
南 分 署	818	746	841	810	734	835	926	808	859	819
合 計	5,434	5,325	5,546	5,420	5,115	5,380	5,573	5,610	5,859	5,721

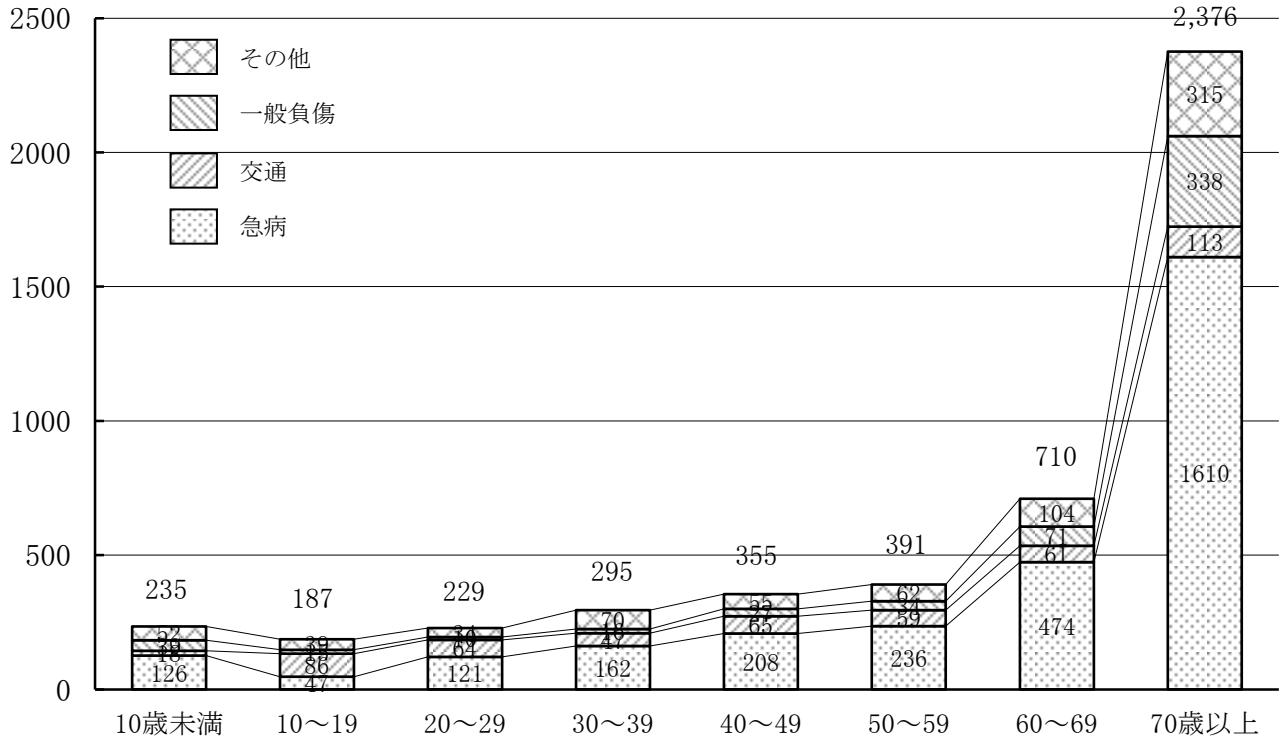
地区別出動件数

(26. 1. 1～26. 12. 31)

区 分	急 病	交 通	一 般 負 傷	そ の 他	合 計
旧 市 内	751	173	132	240	1,296
毛 野	320	61	54	47	482
山 辺	520	82	95	176	873
三 重	215	25	32	68	340
山 前	362	40	64	68	534
北 郷	231	39	47	76	393
名 草	39	7	6	1	53
富 田	110	12	27	28	177
矢 場 川	77	15	9	13	114
御 厨	318	49	59	29	455
筑 波	70	14	15	15	114
久 野	53	20	13	5	91
梁 田	120	15	12	28	175
三 和	115	10	18	7	150
葉 鹿	168	16	28	39	251
小 俣	153	14	31	21	219
市 外	1	2	-	1	4
合 計	3,623	594	642	862	5,721

年齢別搬送人員

(26. 1. 1～26. 12. 31)



区分	10歳未満	10～19	20～29	30～39	40～49	50～59	60～69	70歳以上	合計
急病	126	47	121	162	208	236	474	1,610	2,984
交通	18	86	64	47	65	59	61	113	513
一般負傷	39	15	10	16	27	34	71	338	550
その他	52	39	34	70	55	62	104	315	731
合計	235	187	229	295	355	391	710	2,376	4,778

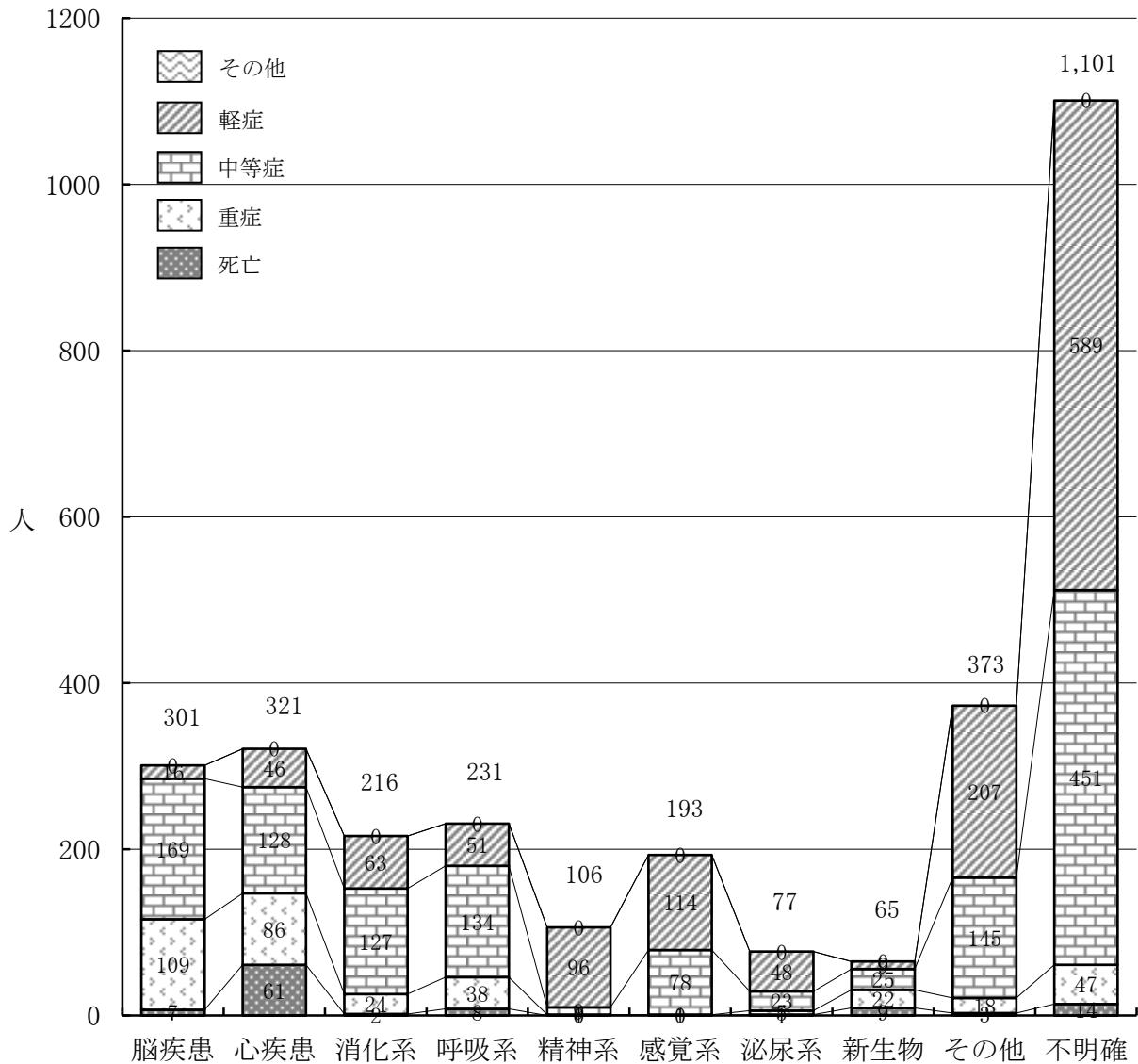
事故種別・傷病程度別搬送人員

(26.1. 1～26. 12. 31)

事故種別 区分	火災	自然災害	水難	交通	労働災害	運動競技	一般負傷	加害	自損行為	急病	その他	合計
死亡	-	-	-	1	-	-	8	-	6	105	2	122
重症	2	-	-	20	1	-	58	1	3	351	122	558
中等症	1	1	-	92	19	6	183	4	17	1,289	402	2,014
軽症	5	2	-	400	24	27	300	16	16	1,239	53	2,082
その他	-	-	-	-	-	-	1	-	-	-	1	2
合計	8	3	-	513	44	33	550	21	42	2,984	580	4,778

急病に係る疾病・傷病程度別搬送人員

(26. 1. 1~26. 12. 31)



疾病種類 区分	脳疾患	心疾患	消化系	呼吸系	精神系	感覚系	泌尿系	新生物	その他	不明確	合計
死亡	7	61	2	8	-	-	1	9	3	14	105
重症	109	86	24	38	1	1	5	22	18	47	351
中等症	169	128	127	134	9	78	23	25	145	451	1,289
軽症	16	46	63	51	96	114	48	9	207	589	1,239
その他	-	-	-	-	-	-	-	-	-	-	-
合計	301	321	216	231	106	193	77	65	373	1,101	2,984

救急隊員の行った応急処置件数

(26. 1. 1～26. 12. 31)

区 分		急 病	交 通	一 般 負 傷	そ の 他	合 計
応 急 処 置	止 血	21	55	84	28	188
	固 定	39	290	165	38	532
	人 工 呼 吸	8	1	-	3	12
	心 肺 蘇 生	144	1	14	9	168
	酸 素 吸 入	1,034	39	51	248	1,372
	気 道 確 保	209	1	18	13	241
	保 温	4	-	3	16	23
	被 覆	17	101	132	46	296
	在 宅 療 法	-	-	-	-	-
	シ ョ ッ ク パ ン ツ	-	-	-	-	-
	血 圧 測 定	2,767	503	519	681	4,470
	聴 診 器	1,585	212	180	255	2,232
	血中酸素飽和度測定	2,846	506	532	710	4,594
	心 電 図 測 定	2,142	131	196	421	2,890
	そ の 他	5	1	2	1	9
救急 救命 処置	除 細 動	15	-	-	-	15
	ラリngeアルマスク等	(12)	(-)	(-)	(2)	(14)
	気 管 挿 管	(10)	(-)	(2)	(-)	(12)
	輸 液	39	-	2	5	46
	薬 剤 投 与	21	-	-	3	24
処 置 件 数		10,896	1,841	1,898	2,477	17,112
対 象 人 員		2,984	513	550	731	4,778

()内は気道確保に含まれる。

応急手当指導件数

(26. 1. 1～26. 12. 31)

講 習 区 分	普 通 救 命	上 級 救 命	普 及 員	救 急 法							合 計
				自 防 災 治 訓 練 会	保 育 所 等	小 中 学 校	高 校	そ の 他 学 校	事 業 所	そ の 他	
実 施 回 数	31	1	1	8	4	35	4	1	20	21	126
受 講 人 員	841	23	14	735	80	1,225	108	50	409	534	4,019

(注) 普通救命・上級救命・普及員は再講習を含む。