



第8次足利市総合計画策定のための
まちづくり市民アンケート
結果報告書

足利市 総合政策部 企画政策課

1 調査の概要

(1) 調査の目的

第8次足利市総合計画策定に当たり、足利市を将来どのようなまちにしてい
くのか、幅広く市民の皆さんの意識や意向を把握し、計画策定の基礎資料とす
るために本調査を実施しました。

(2) 調査の方法

- ① 対象者 足利市に住民登録のある満18歳以上の市民3,000人
- ② 抽出方法 住民基本台帳から等間隔無作為抽出※R02(2020).10.1現在
※なお、毎年実施している市民アンケートでは、若年者の回答率が低いこと
から、回答数が均一になるよう年代別の配布数を調整した。
- ③ 調査方法 郵送調査 ※調査票が届いた方のみインターネット回答可
- ④ 調査期間 令和2(2020)年10月14日(水)～30日(金)

(3) 回収状況

- ① 配付数 3,000件
- ② 回収数 1,232件(うち、インターネット回答216件)
- ③ 回収率 41.1%

ア) 性別

| | 男 | 女 | 不明 |
|-----|-------|-------|----|
| 配布数 | 1,527 | 1,473 | — |
| 回収数 | 565 | 650 | 17 |
| 回収率 | 37.0% | 44.1% | — |

イ) 年齢別

| | 30歳未満 | 30歳代 | 40歳代 | 50歳代 | 60歳代 | 70歳以上 | 不明 |
|-----|-------|-------|-------|-------|-------|-------|----|
| 配布数 | 685 | 511 | 537 | 507 | 407 | 353 | — |
| 回収数 | 192 | 176 | 193 | 217 | 237 | 209 | 8 |
| 回収率 | 28.0% | 34.4% | 35.9% | 42.8% | 58.2% | 59.2% | — |

ウ) 地区別

| | 旧市内 | 毛野・富田 | 三重・山前・三和 葉鹿・小俣 | 北郷・名草 | 山辺・矢場川・御厨 筑波・久野・梁田 | 不明 |
|-----|-------|-------|-------------------|-------|-----------------------|----|
| 配布数 | 491 | 392 | 784 | 295 | 1,038 | — |
| 回収数 | 243 | 139 | 306 | 134 | 397 | 13 |
| 回収率 | 49.5% | 35.5% | 39.0% | 45.4% | 38.2% | — |

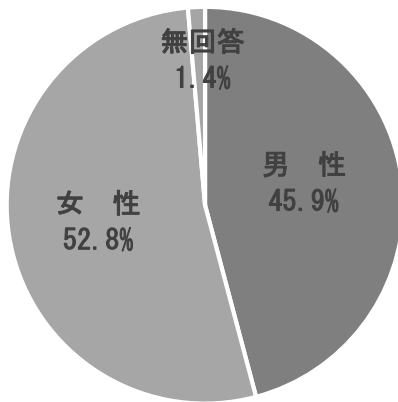
(5) 留意点

割合は、小数点以下第2位を四捨五入のため、合計が100%とならない場合
があります。

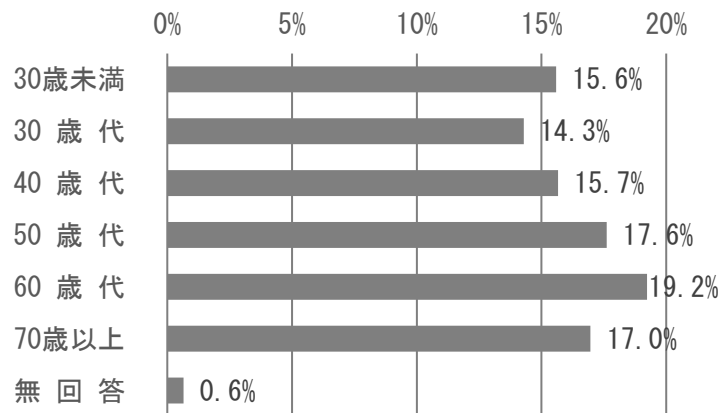
2 調査結果

A 回答者属性

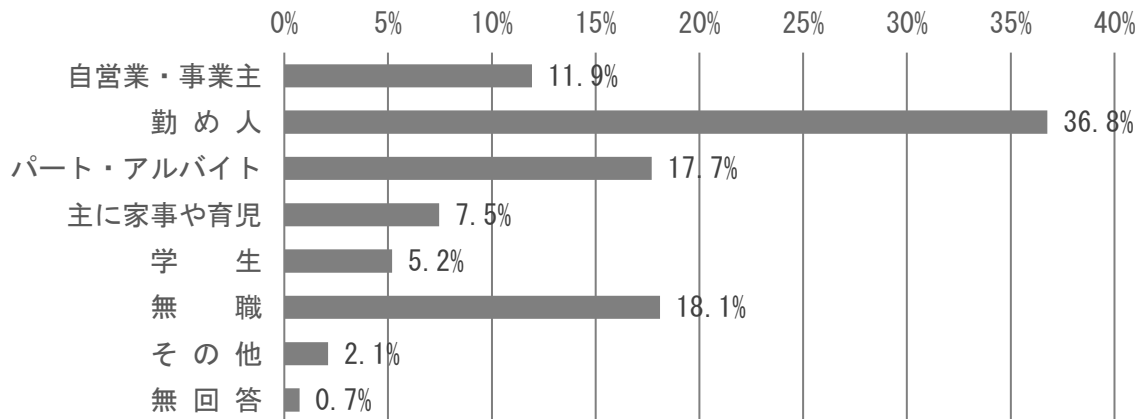
A-01 性別はどちらですか。



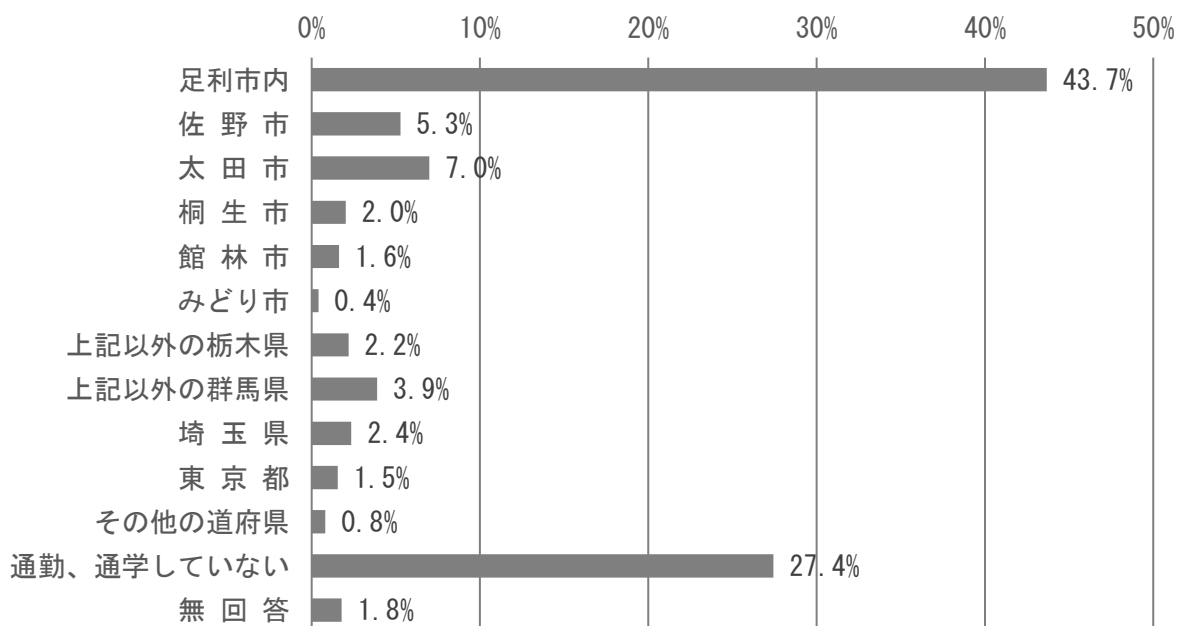
A-02 年齢は次のどれにあてはまりますか。



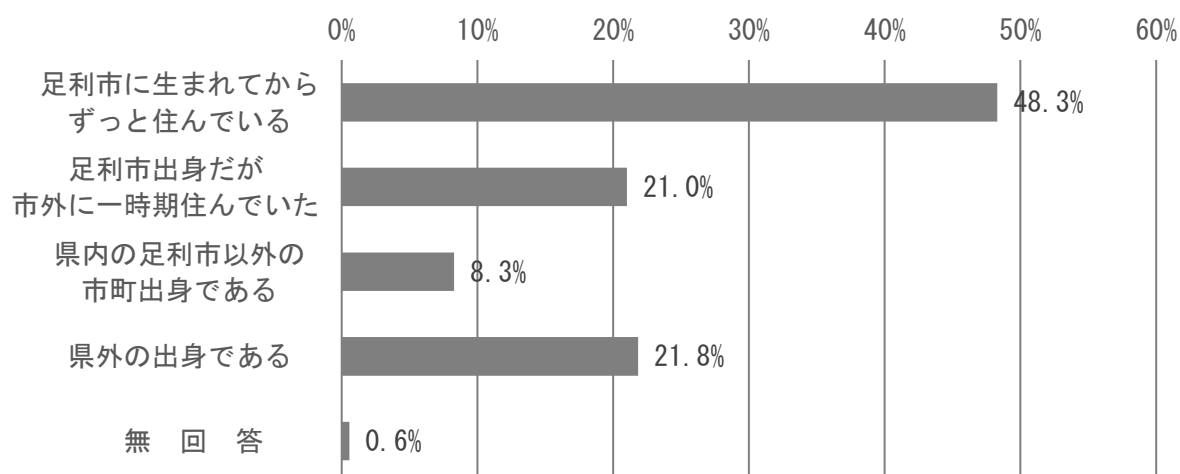
A-03 職業は何ですか。



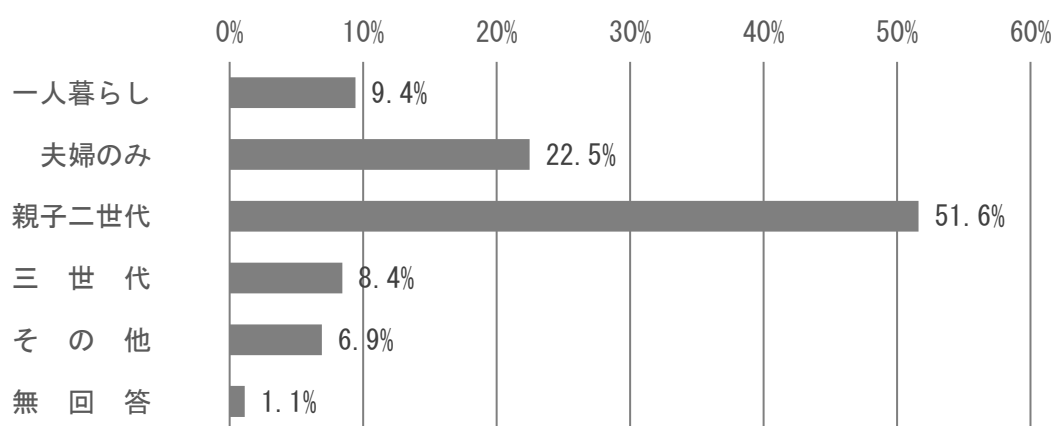
A-04 通勤、通学先はどちらですか。



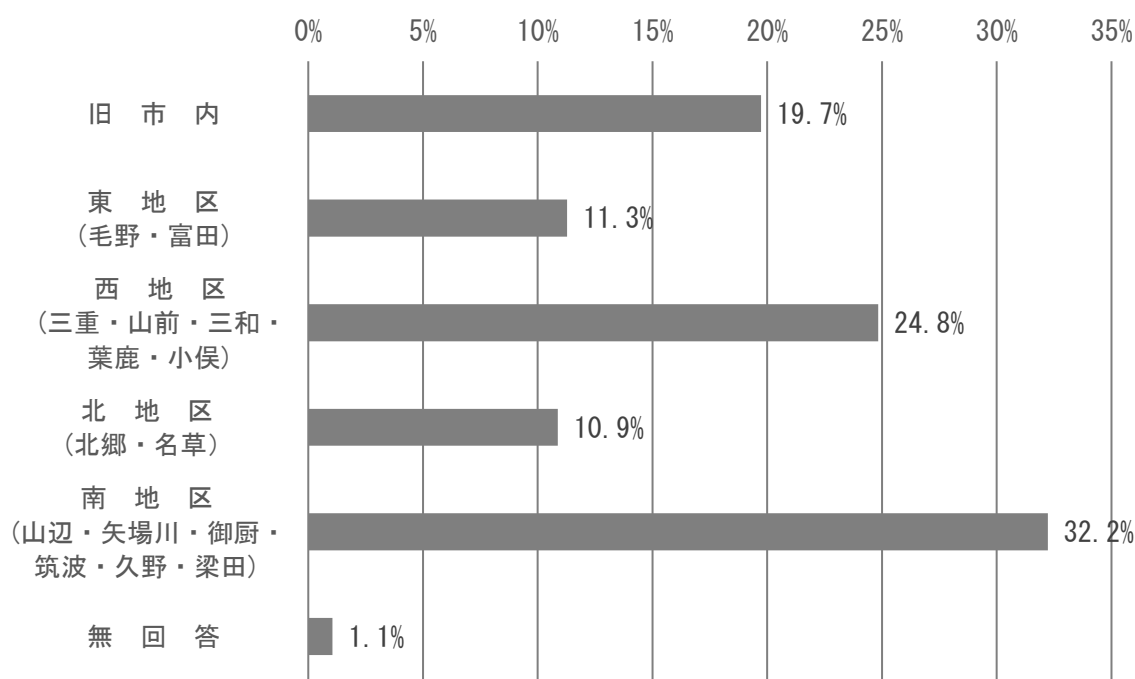
A-05 出身地はどちらですか。



A-06 一緒にお住いの家族構成は次のどれですか。

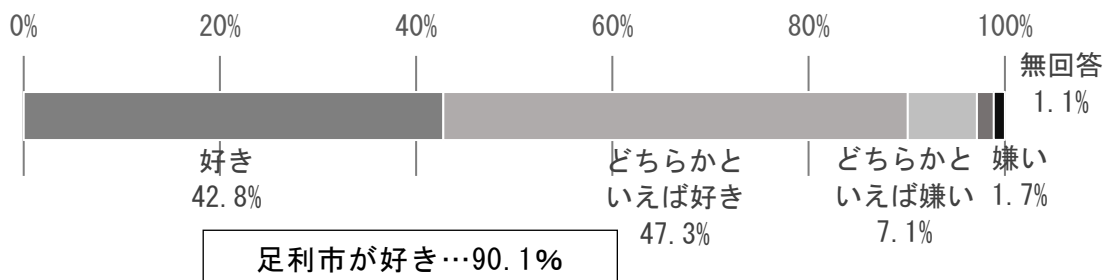


A-07 お住まいの地区はどちらですか。

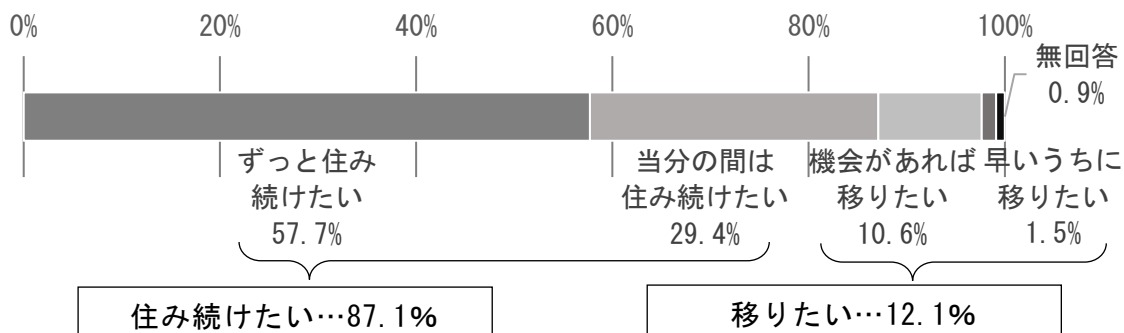


B 足利市の印象等

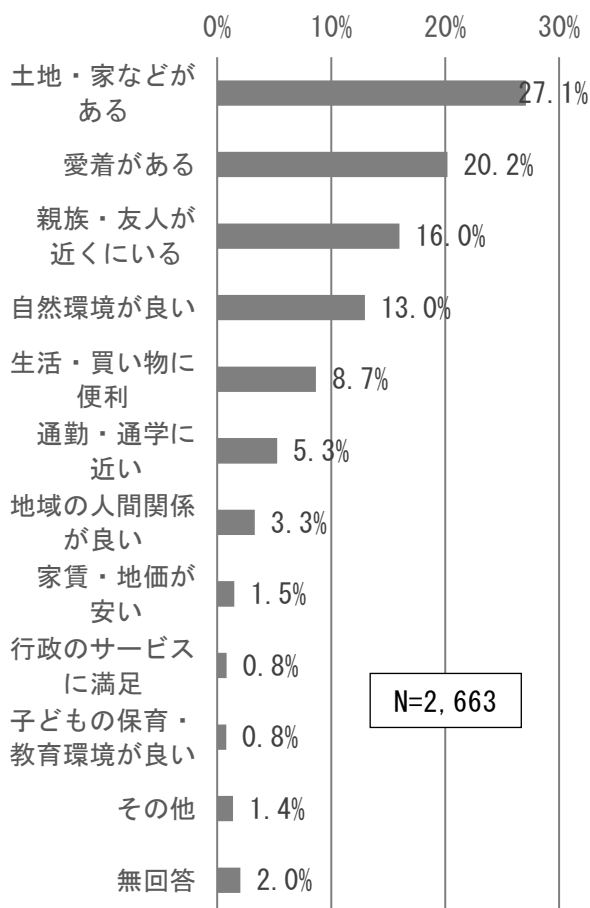
B-01 足利市というまちが好きですか。嫌いですか。



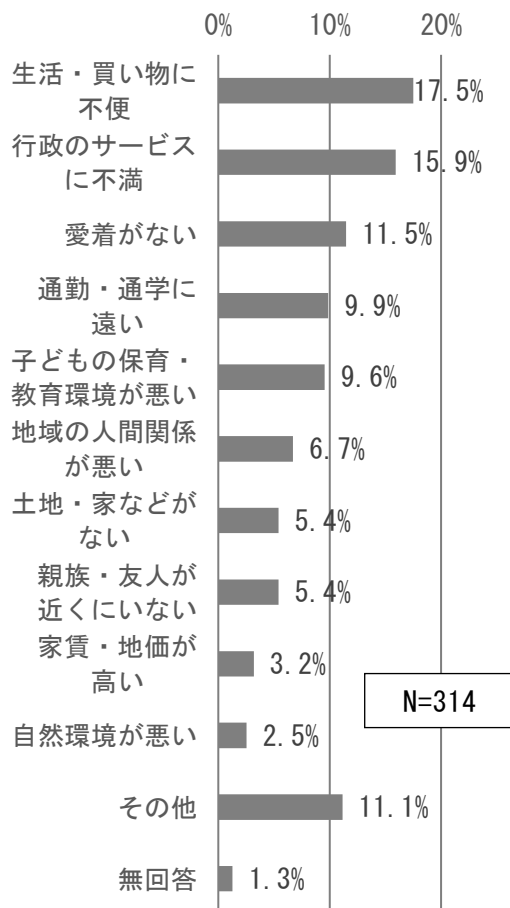
B-02 これからも足利市に住み続けたいと思いますか。



B-03 「住み続けたい」理由は何ですか。
3つまで選んでください。

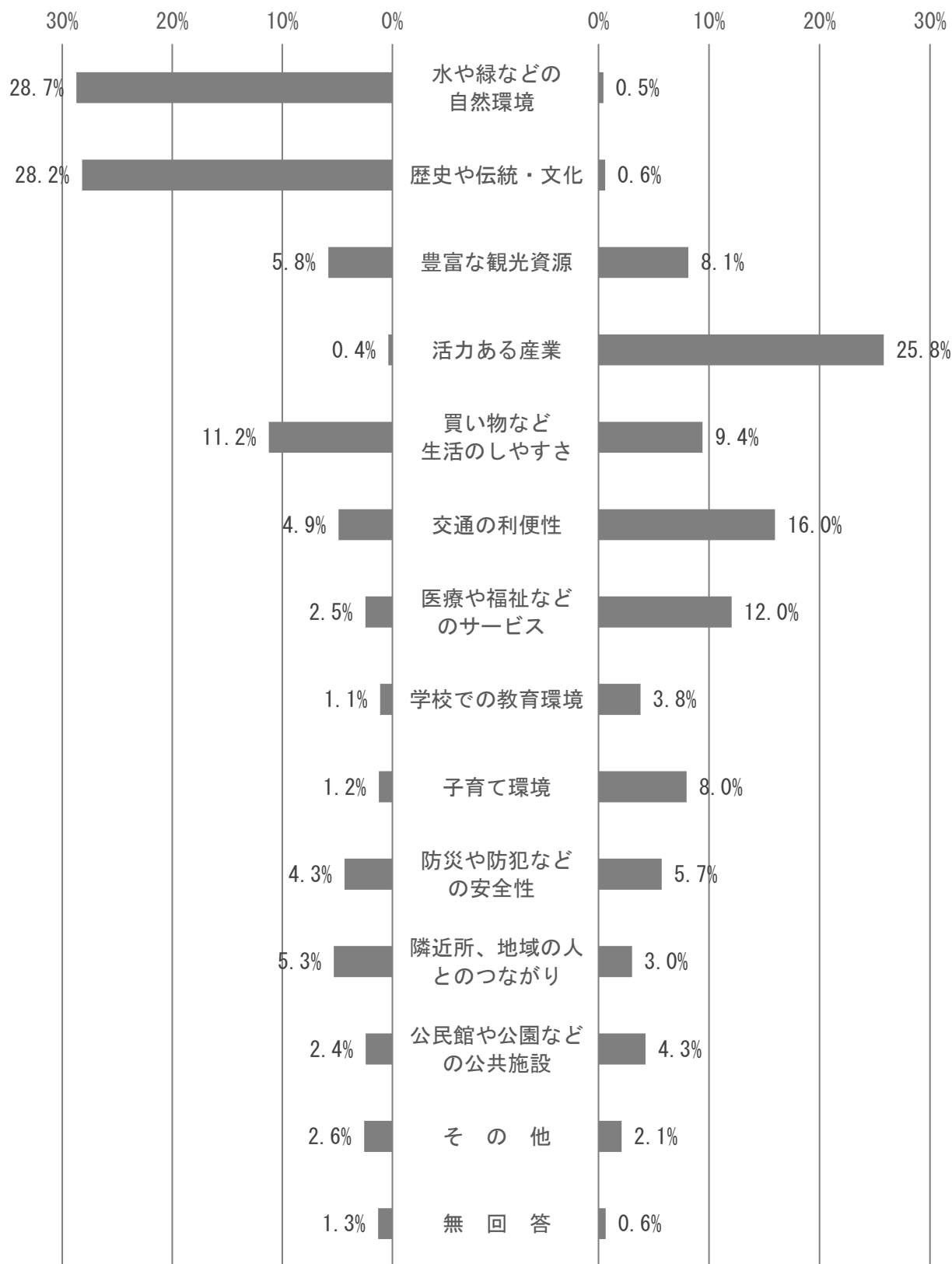


「移りたい」理由は何ですか。
3つまで選んでください。



B-04 足利市の強みは
何だと思えますか。
3つまで選んでください。

B-05 足利市に不足しているものは
何だと思えますか。
3つまで選んでください。



B-06 足利市を暮らしやすく魅力あるまちにするために、重要なことは何だと思えますか。またその点に満足していますか。それぞれ5段階で当てはまる番号を選んで○で囲んでください。

| 提示した 36 項目 | |
|--------------------------|--------------------------|
| 1. 学校での教育が充実している | 2. 誰もが参加できる学習機会が豊富 |
| 3. 芸術・文化活動が盛んである | 4. スポーツ、レクリエーションが身近に親しめる |
| 5. 歴史的遺産が多く、保存、活用されている | 6. 女性が活躍している |
| 7. 地域の産業が活性化している | 8. 買い物が便利である |
| 9. 安全で新鮮な農畜産物が豊富にある | 10. 観光客が多く訪れている |
| 11. 就業機会、雇用環境が充実している | 12. 映画やドラマの撮影が多く行われている |
| 13. 安心して子どもを産み、育てられる | 14. 高齢者が安心して暮らせる |
| 15. 障がい者への支援が充実している | 16. 医療環境が充実している |
| 17. 自ら健康づくりに取り組みやすい | 18. 景観やまち並みがきれい |
| 19. まちなか(中心市街地)ににぎわいがある | 20. 道路、上下水道などが整備されている |
| 21. 身近に緑や公園が多い | 22. 河川が安全できれいである |
| 23. 良好な住宅や住環境が整備されている | 24. 公共交通が利用しやすい |
| 25. 水道水がおいしく、安定して供給されている | 26. エコや省エネなど環境に配慮している |
| 27. ごみや下水の処理がしっかりしている | 28. 災害に強い |
| 29. まちの治安がよい | 30. 近所付き合いがしやすい |
| 31. 市民のボランティア活動が盛んである | 32. まちに愛着を持っている市民が多い |
| 33. 市役所のサービスが充実している | 34. 便利な公共施設が多い |
| 35. 行政情報がわかりやすく発信されている | 36. 市の財政が健全である |

※加重平均値を算出し、重要度、満足度の各項目の相対的順位を比較した

■加重平均値

- 5 (重要・満足)と答えた人の数 = A
- 4 (やや重要・やや満足)と答えた人の数 = B
- 3 (どちらともいえない)と答えた人の数 = C
- 2 (あまり重要でない・やや不満)と答えた人の数 = D
- 1 (重要でない・不満)と答えた人の数 = E
- 無回答だった人の数 = F

$$\frac{A \times 5 + B \times 4 + C \times 3 + D \times 2 + E \times 1}{\text{回答者総数} - F}$$

回答者総数 - F

(1) 重要度 全体平均値=4.08



(2) 満足度 全体平均値=2.97

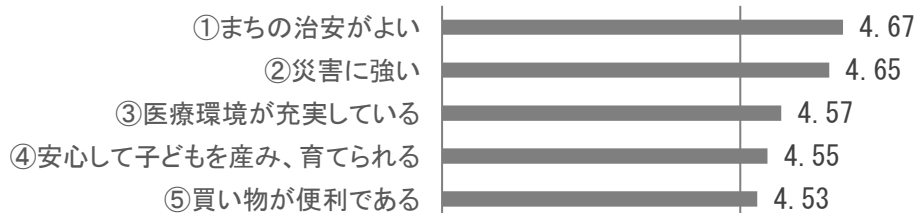


(3) 年代別重要度 (上位 5 項目)


ア) 30 歳未満 N=192 平均値=4.12



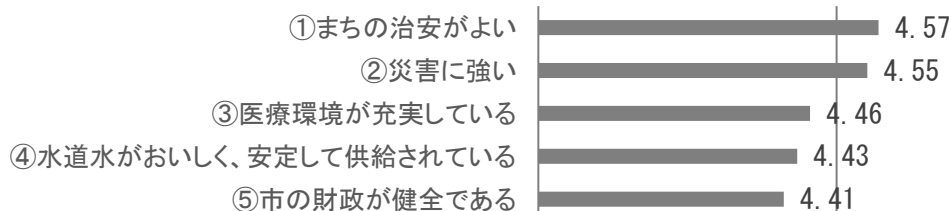
イ) 30 歳代 N=176 平均値=4.14



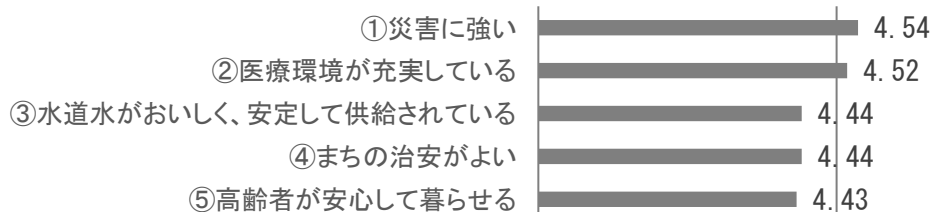
ウ) 40 歳代 N=193 平均値=4.13



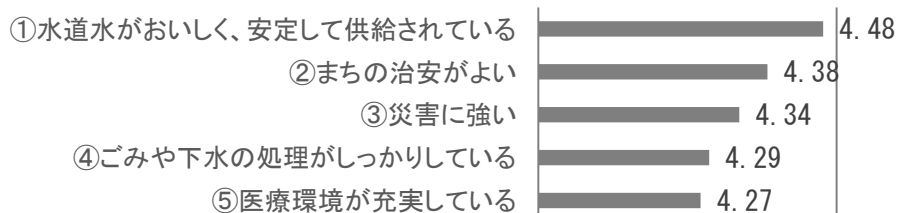
エ) 50 歳代 N=217 平均値=4.06



オ) 60 歳代 N=237 平均値=4.06




カ) 70 歳以上 N=209 平均値=3.98

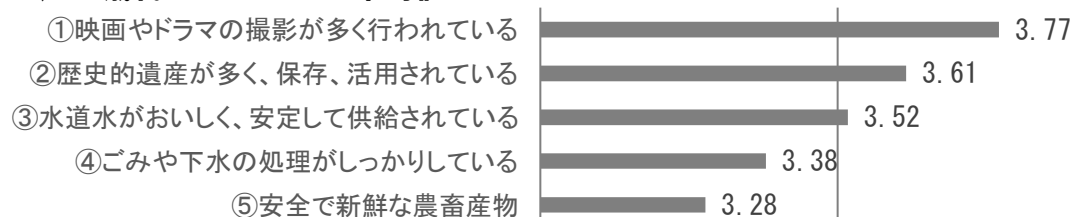


(3) 年代別満足度(上位5項目)

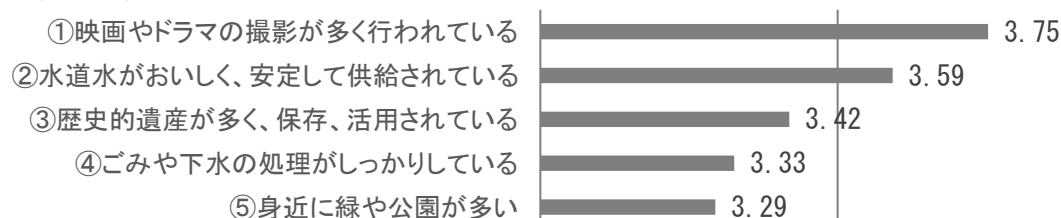
ア) 30歳未満 N=192 平均値=3.12



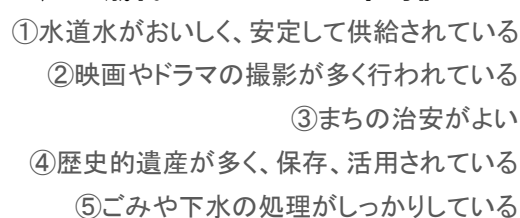
イ) 30歳代 N=176 平均値=2.92




ウ) 40歳代 N=193 平均値=2.89



エ) 50歳代 N=217 平均値=2.94



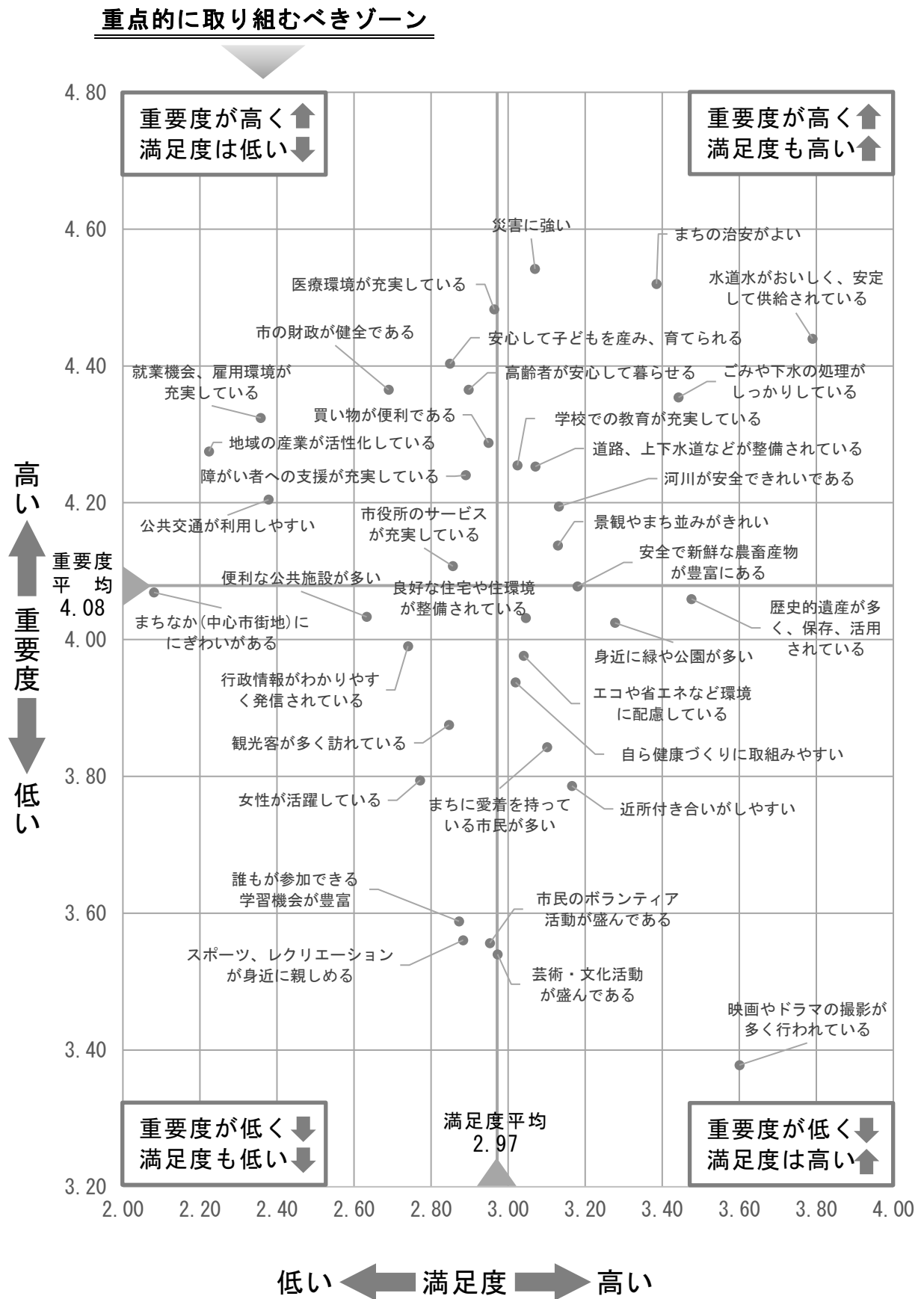
オ) 60歳代 N=237 平均値=2.88



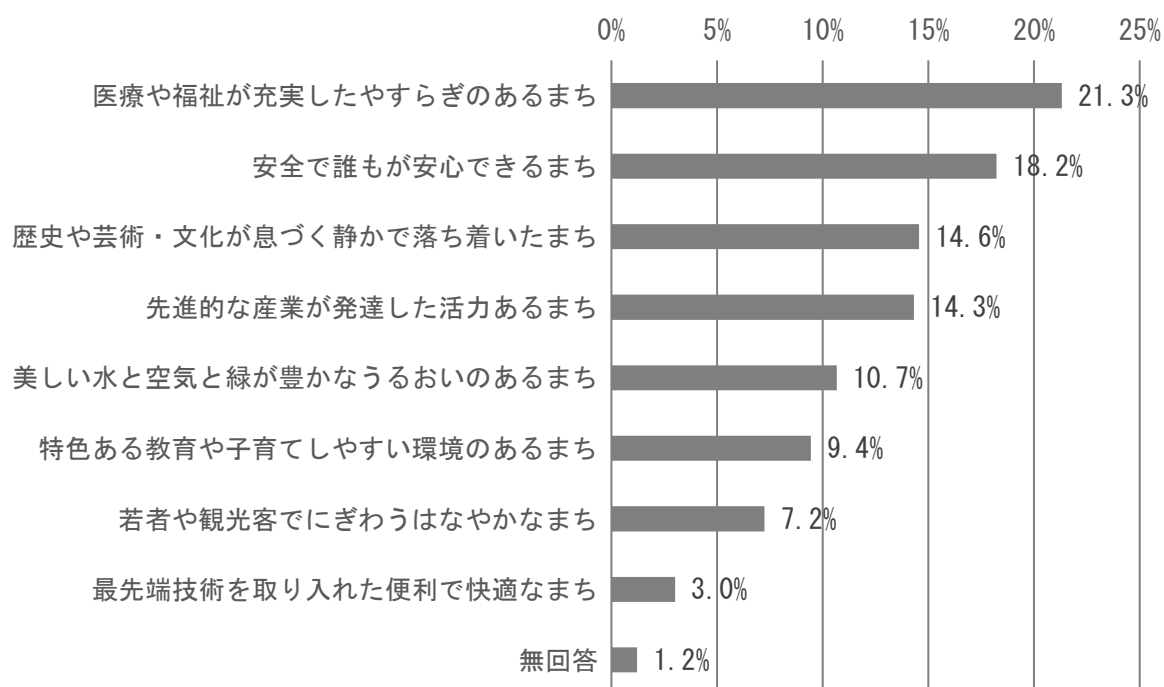
カ) 70歳以上 N=209 平均値=3.07



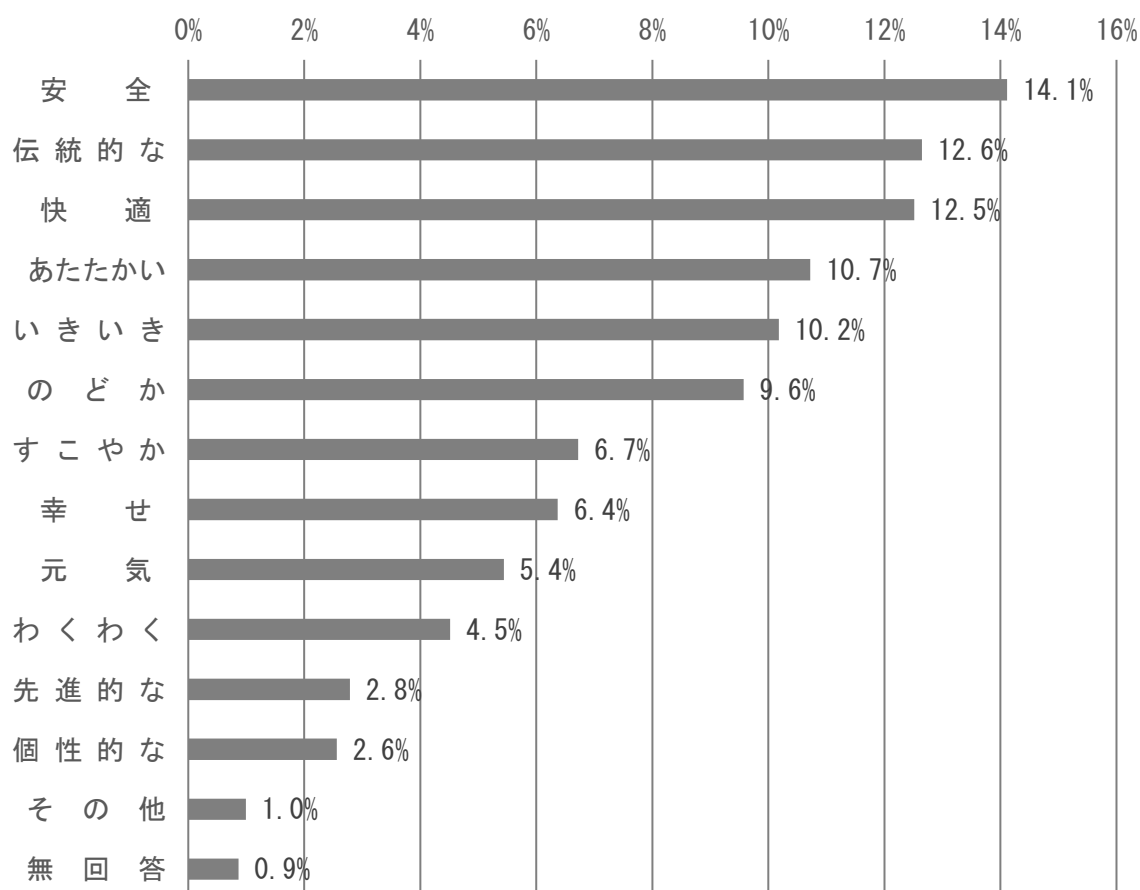
(5) 重要度と満足度の分布図



**B-07 足利市の将来のまちのイメージとして、あなたが望むものはどれですか。
1つ選んでください。**

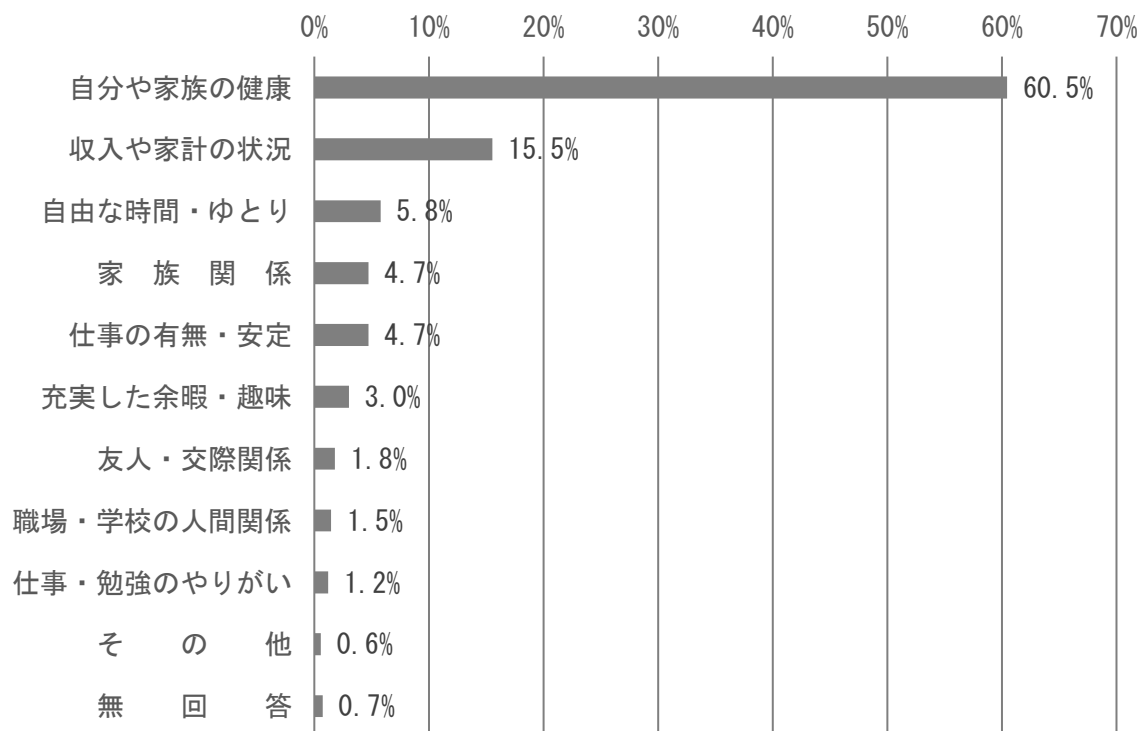


B-08 足利市のまちづくりのキャッチフレーズにふさわしいキーワードはどれですか。3つ選んでください。

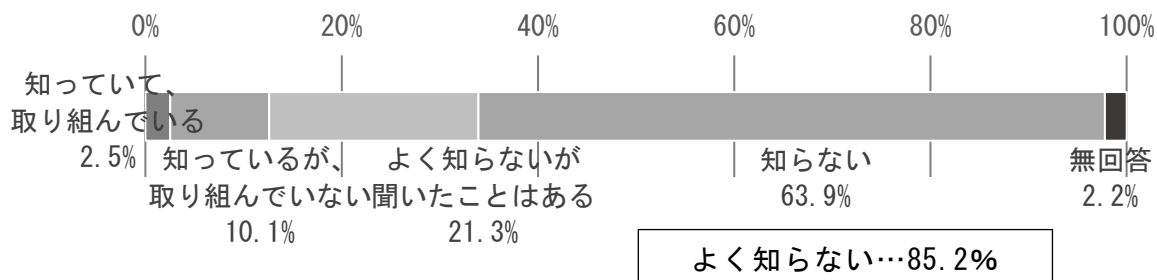


B-09 あなたが幸せであるために重要だと思うことは何ですか。

1つ選んでください。

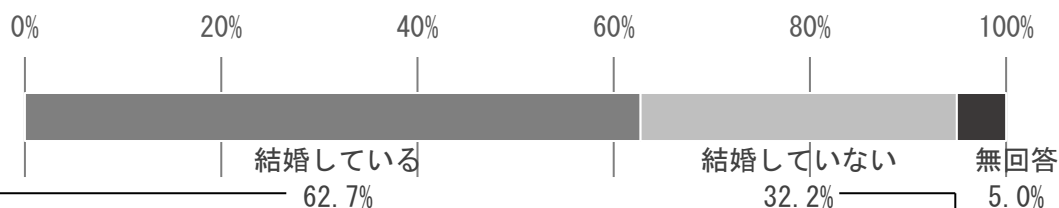


B-10 足利市のまちづくりを進めるうえで、一つの視点となるSDGs(エス・ディー・ジーズ)についてお聞きします。国連が提唱し、政府が推進しているSDGs(エス・ディー・ジーズ、持続可能な開発目標)という言葉を知っていますか。



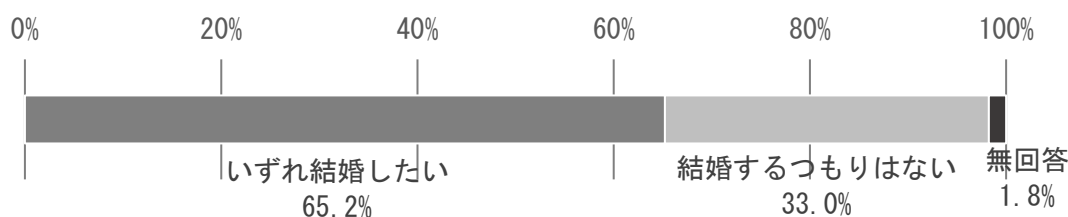
C 結婚・出産の考え方

C-01 あなたは現在、結婚していますか。



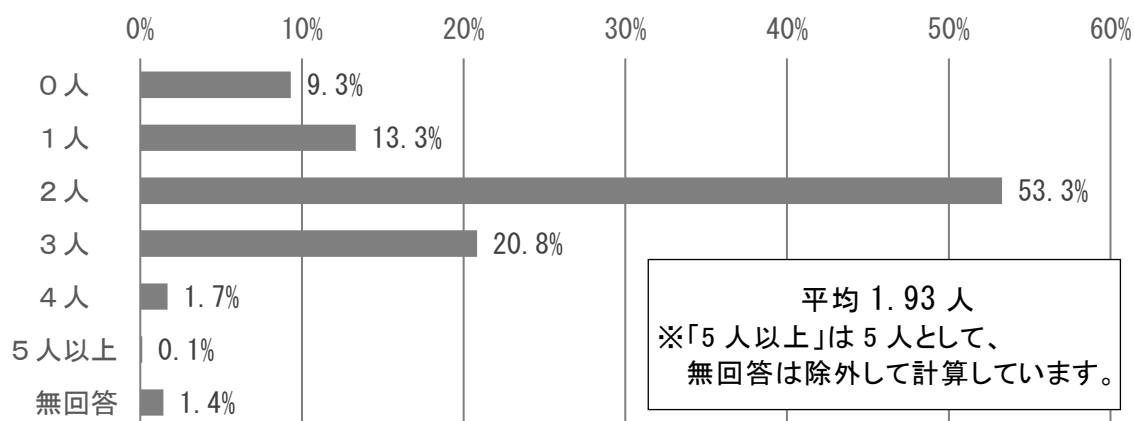
C-02 「2. 結婚していない」と答えた方のみお聞きします。←

あなたは将来、結婚したいと考えていますか。

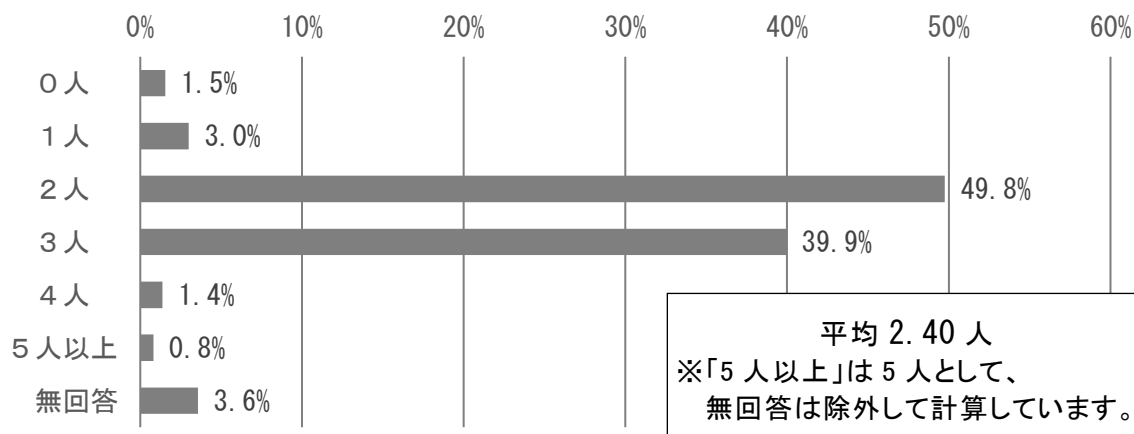


→ C-03 「1. 結婚している」と答えた方のみお聞きします。

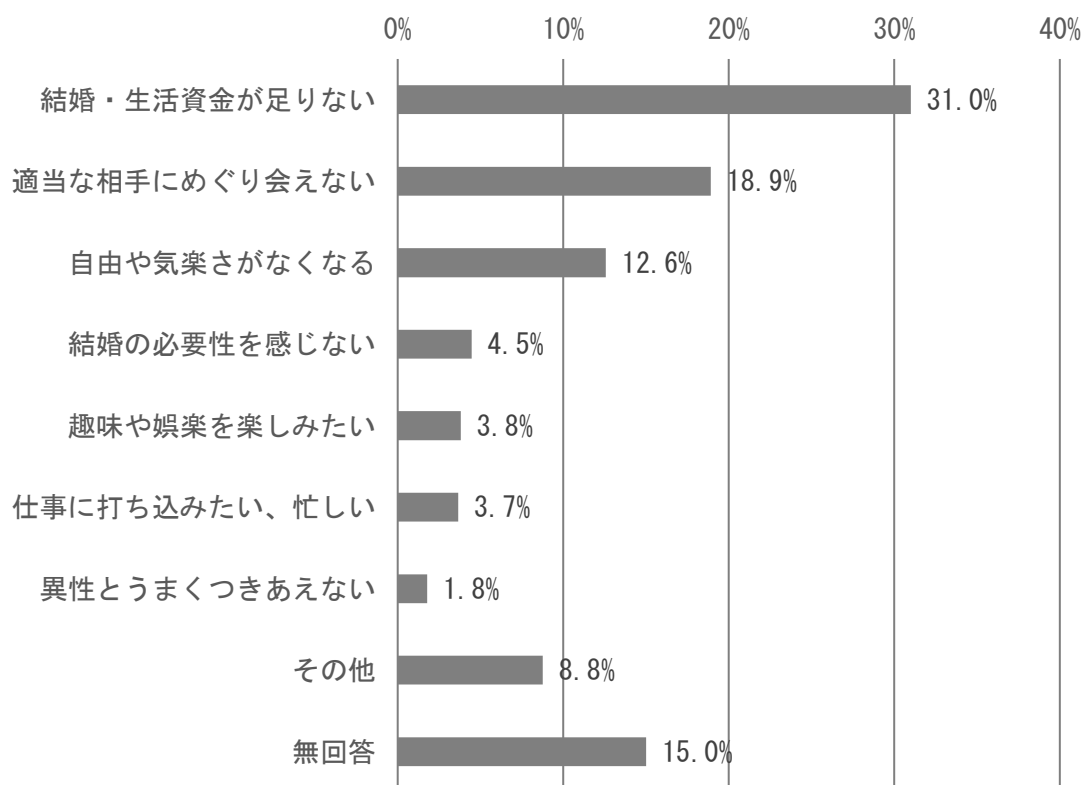
あなたの現在の子どもの人数と今後予定している子どもの人数はあわせて何人ですか。



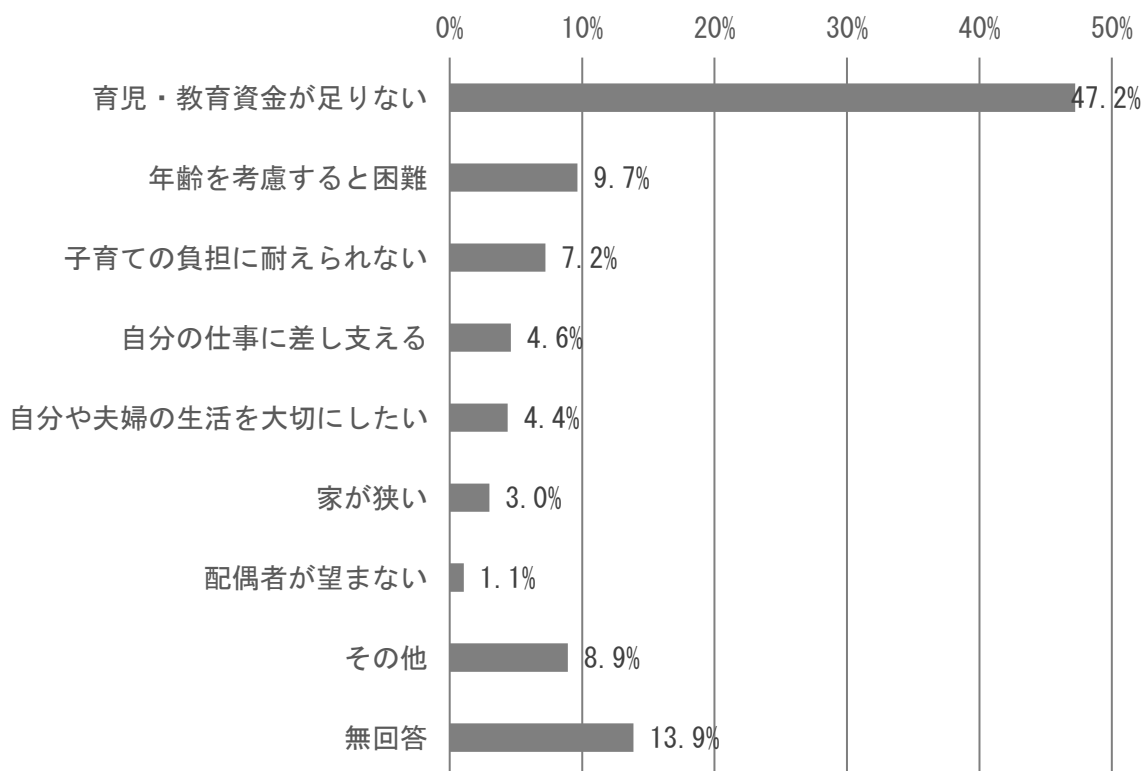
C-04 全ての方にお聞きします。一組の夫婦における、あなたが理想とする子どもの人数は何人ですか(何人でしたか)。



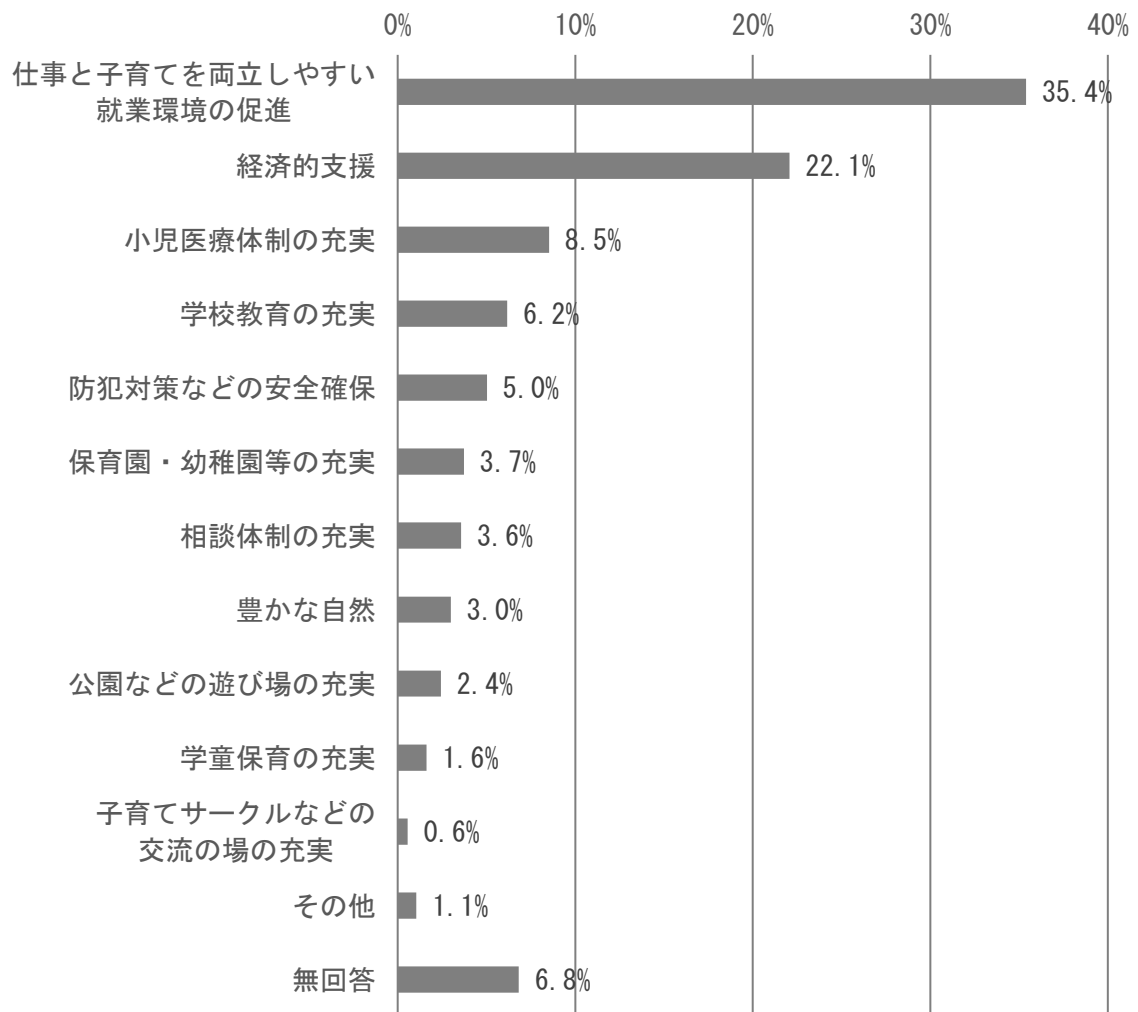
C-05 あなたが結婚する上で、不安や問題となっている(なっていた)ことは何ですか。1つ選んでください。



C-06 あなたが理想とする数の子どもを持つ上で、不安や問題となっている(なっていた)ことは何ですか。1つ選んでください。



C-07 安心して子育てするために、特に必要なものはどれだと思いますか。
1つ選んでください。



3 調査結果の摘要

1 足利市の印象

※○数字は各設問での順位

(1) 足利市への定住意向 (P04 B-02, 03)

足利市にずっと住みたい 57.7% } 87.1%の方が
当分の間は住みたい 29.4% } 足利市に定住の意向を持っている

住みたい方の理由

①土地・家などがある 27.1% }
②愛着がある 20.2% } 住みたい方は
③親族・友人が近くにいる 16.0% } 個人的要因が大きい

移りたい方の理由

①生活・買い物に不便 17.5% }
②行政サービスに不満 15.9% } 移りたい方は
外的要因が大きい

(2) 足利市の強み・弱み (P05 B-04, 05)

足利市の強み

①水や緑などの自然環境 28.7% }
②歴史や伝統・文化 28.2% } ほかの項目に大差

足利市の弱み

①活力ある産業 25.8% } ほかの項目に大差

(3) 足利市にとって重要なこと (P07 B-06)

①災害に強い 4.54 }
②まちの治安が良い 4.52 } 安全・安心を重要視
③医療環境が充実している 4.48 } 大規模化する自然災害や新型コロナウイルスの影響などが要因として考えられる

⋮

⑳芸術・文化活動が盛んである 3.54 }
㉑映像やドラマの撮影が多く行われている 3.38 } 直接市民の安全や経済活動に
関連しない分野の重要度は低かった

(4) 足利市で満足していること (P08 B-06)

①水道水がおいしく、安定して供給されている 3.79

→全世代から幅広く満足を得ている

②映画やドラマの撮影が多く行われている 3.60

→特に若い世代の満足度が高く、自由記載の意見などからも、多くの映像

⋮ 作品で足利市が使われていることに誇りを持っている様子が伺える。

⑳地域の産業が活性化している 2.22 }
㉑まちなか(中心市街地)ににぎわいがある 2.08 } まちの活力に関する項目の
満足度は低かった

(5) 足利市に望む将来のイメージ (P12 B-07)

- ①医療や福祉が充実したやすらぎのあるまち 21.3%
 - ②安全で誰もが安心できるまち 18.2%
- ここでも安全・安心に関わる項目が重要視された

(6) まちづくりのキャッチフレーズにふさわしいキーワード (P08 B-08)

- ①安全 14.1%
 - ②伝統的な 12.6%
 - ③快適 12.5%
 - ⋮
 - ⑨元気 5.4%
 - ⑩わくわく 4.5%
 - ⑪先進的な 2.8%
 - ⑫個性的な 2.6%
- 上位は安全や落ち着いたイメージ
- 活気や独創性をイメージするようなフレーズは下位だった

(7) 総括

多くの方が「産業の活気」などを弱みや不満と捉えているものの、望む姿としては「活気」ではなく、「安全」や「やすらぎ」などを求めている。

本アンケート結果のポイント

満足度が低い
「まちの活気」

重要度が高い
「安全・安心」

2 結婚・出産の考え方

(1) 理想の子どもの人数 (P10 C-03, 04)

現在の子ども+今後予定している人数 平均 1.93人 }
理想の子どもの人数 平均 2.40人 } 約0.5人の乖離

(2) 結婚、子育てでの不安や問題 (P10, 11 C-05, 06, 07)

- ・結婚する上での不安
 - ・理想の子どもを持つうえでの不安
- いずれの設問も「資金が足りない」が大差で1位

安心して子育てするために必要なもの

- ①仕事と子育てを両立しやすい就業環境の促進 35.4%
- ②経済的支援 22.1%

→足りない資金に対して、直接的な経済支援よりも、子育てしながら安定して収入を得られる環境が求められている。

あなたの「声」をお聴かせください！

第8次足利市総合計画策定のための

まちづくり市民アンケート



市民の皆様には、日頃から市政にご理解、ご協力をいただき、誠にありがとうございます。
市では、足利市を将来どのようなまちにしていくのか、令和4(2022)年度から8年間の指針となる「第8次足利市総合計画」の策定を進めています。

足利市をより暮らしやすい魅力あるまちにするため、本アンケートを通じてご意見をいただき、次期総合計画策定の基礎資料とさせていただきたいと考えております。

本市にお住まいの18歳以上の方の中から3,000人を無作為に抽出し、本アンケートを送付させていただきました。お忙しいところ大変恐縮ですが、市民の代表として、ぜひご協力くださいますようお願いいたします。

なお、このアンケート結果は統計的に処理いたしますので、ご回答いただいた方が特定されることはありません。思うまま、感じたままにお答えくださいますようお願いいたします。

令和2年10月

足利市長

和泉 聡

ご記入にあたって

- 1 あて名にあるご本人がお答えください。
- 2 お名前やご住所を書く必要はありません。
- 3 ご記入が終わりましたら、同封の返信用封筒にこの調査票を入れ、切手を貼らずに、

10月30日(金)までに投函してください。

■インターネットからでも回答できます

- ・下記アドレスにアクセスし、ご回答ください。
www.city.ashikaga.tochigi.jp/ques/questionnaire.php?openid=64
- ・送信は1回のみ有効です。
- ・インターネットでご回答いただいた場合、文書による回答は不要ですので、調査票は資源物として処分してください。

【QRコード】



【問い合わせ先】 足利市 総合政策部 企画政策課

電話 20-2103 E-mail:kikaku@city.ashikaga.lg.jp

A

はじめに、**あなたご自身のことについて**、おうかがいします。
それぞれあてはまる番号を○で囲んでください。

A-01 性別はどちらですか。

- | | | |
|-------|-------|----------|
| 1. 男性 | 2. 女性 | 3. 回答しない |
|-------|-------|----------|

A-02 年齢は次のどれにあてはまりますか。

- | | | |
|----------|---------|----------|
| 1. 30歳未満 | 2. 30歳代 | 3. 40歳代 |
| 4. 50歳代 | 5. 60歳代 | 6. 70歳以上 |

A-03 職業は何ですか。

- | | | |
|-------------------|-------------------|--------|
| 1. 自営業、事業主（農林業含む） | 2. 勤め人（会社員、公務員など） | |
| 3. パート、アルバイト | 4. 主に家事や育児をしている | |
| 5. 学生 | 6. 無職 | 7. その他 |

A-04 通勤、通学先はどちらですか。

- | | | |
|----------------|--------------|---------|
| 1. 足利市内 | 2. 佐野市 | 3. 太田市 |
| 4. 桐生市 | 5. 館林市 | 6. みどり市 |
| 7. 上記以外の栃木県 | 8. 上記以外の群馬県 | 9. 埼玉県 |
| 10. 東京都 | 11. その他の道府県（ | ） |
| 12. 通勤、通学していない | | |

A-05 出身地はどちらですか。

- | |
|------------------------|
| 1. 足利市に生まれてからずっと住んでいる |
| 2. 足利市出身だが、市外に一時期住んでいた |
| 3. 県内の足利市以外の市町出身である |
| 4. 県外の出身である |

A-06 一緒にお住いの家族構成は次のどれですか。

- | | | |
|----------|---------|----------|
| 1. 一人暮らし | 2. 夫婦のみ | 3. 親子二世代 |
| 4. 三世代 | 5. その他 | |

A-07 お住まいの地区はどちらですか。

- | | |
|----------------------------|---------------|
| 1. 旧市内 | 2. 東地区(毛野・富田) |
| 3. 西地区(三重・山前・三和・葉鹿・小俣) | 4. 北地区(北郷・名草) |
| 5. 南地区(山辺・矢場川・御厨・筑波・久野・梁田) | |

B

足利市のまちに感じていることについて、おうかがいします。
それぞれあてはまる番号を○で囲んでください。

B-01 足利市というまちが好きですか。嫌いですか。

- | | |
|---------------|---------------|
| 1. 好き | 2. どちらかといえば好き |
| 3. どちらかといえば嫌い | 4. 嫌い |

B-02 これからも足利市に住み続けたいと思いますか。

- | | |
|---------------|----------------|
| 1. ずっと住み続けたい | 2. 当分の間は住み続けたい |
| 3. 機会があれば移りたい | 4. 早いうちに移りたい |

→**B-03** 「住み続けたい」または「移りたい」理由は何ですか。3つまで選んでください。

※()内は「移りたい」理由。

- | | |
|---------------------|-----------------------|
| 1. 愛着がある(ない) | 2. 土地・家などがある(ない) |
| 3. 家賃・地価が安い(高い) | 4. 自然環境が良い(悪い) |
| 5. 通勤・通学に近い(遠い) | 6. 生活・買い物に便利(不便) |
| 7. 親族・友人が近くにいる(いない) | 8. 子どもの保育・教育環境が良い(悪い) |
| 9. 地域の人間関係が良い(悪い) | 10. 行政のサービスに満足(不満) |
| 11. その他 () | |

B-04 足利市の強みは何だと思えますか。3つまで選んでください。

- | | |
|--------------------|-------------------|
| 1. 水や緑などの自然環境 | 2. 歴史や伝統・文化 |
| 3. 豊富な観光資源 | 4. 活力ある産業 |
| 5. 買い物など生活のしやすさ | 6. 交通の利便性 |
| 7. 医療や福祉などのサービス | 8. 学校での教育環境 |
| 9. 子育て環境 | 10. 防災や防犯などの安全性 |
| 11. 隣近所、地域の人とのつながり | 12. 公民館や公園などの公共施設 |
| 13. その他 () | |

B-05 足利市に不足しているものは何だと思えますか。3つまで選んでください。

- | | |
|--------------------|-------------------|
| 1. 水や緑などの自然環境 | 2. 歴史や伝統・文化 |
| 3. 豊富な観光資源 | 4. 活力ある産業 |
| 5. 買い物など生活のしやすさ | 6. 交通の利便性 |
| 7. 医療や福祉などのサービス | 8. 学校での教育環境 |
| 9. 子育て環境 | 10. 防災や防犯などの安全性 |
| 11. 隣近所、地域の人とのつながり | 12. 公民館や公園などの公共施設 |
| 13. その他 () | |

B-06 足利市を暮らしやすく魅力あるまちにするために、重要なことは何だと思いませんか。
 またその点に満足していますか。それぞれ5段階で当てはまる番号を選んで○で囲んでください。

| 重要度 | | | | | 項目 | 満足度 | | | | |
|-----|-------|---|---|---|--------------------------|-----|----|---|---|---|
| 重要 | 重要でない | | | | | 満足 | 不満 | | | |
| 5 | 4 | 3 | 2 | 1 | 1. 学校での教育が充実している | 5 | 4 | 3 | 2 | 1 |
| 5 | 4 | 3 | 2 | 1 | 2. 誰もが参加できる学習機会が豊富 | 5 | 4 | 3 | 2 | 1 |
| 5 | 4 | 3 | 2 | 1 | 3. 芸術・文化活動が盛んである | 5 | 4 | 3 | 2 | 1 |
| 5 | 4 | 3 | 2 | 1 | 4. スポーツ、レクリエーションが身近に親しめる | 5 | 4 | 3 | 2 | 1 |
| 5 | 4 | 3 | 2 | 1 | 5. 歴史的遺産が多く、保存、活用されている | 5 | 4 | 3 | 2 | 1 |
| 5 | 4 | 3 | 2 | 1 | 6. 女性が活躍している | 5 | 4 | 3 | 2 | 1 |
| 5 | 4 | 3 | 2 | 1 | 7. 地域の産業が活性化している | 5 | 4 | 3 | 2 | 1 |
| 5 | 4 | 3 | 2 | 1 | 8. 買い物が便利である | 5 | 4 | 3 | 2 | 1 |
| 5 | 4 | 3 | 2 | 1 | 9. 安全で新鮮な農畜産物が豊富にある | 5 | 4 | 3 | 2 | 1 |
| 5 | 4 | 3 | 2 | 1 | 10. 観光客が多く訪れている | 5 | 4 | 3 | 2 | 1 |
| 5 | 4 | 3 | 2 | 1 | 11. 就業機会、雇用環境が充実している | 5 | 4 | 3 | 2 | 1 |
| 5 | 4 | 3 | 2 | 1 | 12. 映画やドラマの撮影が多く行われている | 5 | 4 | 3 | 2 | 1 |
| 5 | 4 | 3 | 2 | 1 | 13. 安心して子どもを産み、育てられる | 5 | 4 | 3 | 2 | 1 |
| 5 | 4 | 3 | 2 | 1 | 14. 高齢者が安心して暮らせる | 5 | 4 | 3 | 2 | 1 |
| 5 | 4 | 3 | 2 | 1 | 15. 障がい者への支援が充実している | 5 | 4 | 3 | 2 | 1 |
| 5 | 4 | 3 | 2 | 1 | 16. 医療環境が充実している | 5 | 4 | 3 | 2 | 1 |
| 5 | 4 | 3 | 2 | 1 | 17. 自ら健康づくりに取り組みやすい | 5 | 4 | 3 | 2 | 1 |

| 重要度 | | | | | 項目 | 満足度 | | | | |
|-----|-------|---|---|---|------------------------------|-----|----|---|---|---|
| 重要 | 重要でない | | | | | 満足 | 不満 | | | |
| 5 | 4 | 3 | 2 | 1 | | 5 | 4 | 3 | 2 | 1 |
| | | | | | 18. 景観やまち並みがきれい | | | | | |
| | | | | | 19. まちなか(中心市街地)に にぎわいがある | | | | | |
| | | | | | 20. 道路、上下水道などが 整備されている | | | | | |
| | | | | | 21. 身近に緑や公園が多い | | | | | |
| | | | | | 22. 河川が安全できれいである | | | | | |
| | | | | | 23. 良好な住宅や住環境が 整備されている | | | | | |
| | | | | | 24. 公共交通が利用しやすい | | | | | |
| | | | | | 25. 水道水がおいしく、 安定して供給されている | | | | | |
| | | | | | 26. エコや省エネなど環境に 配慮している | | | | | |
| | | | | | 27. ごみや下水の処理が しっかりしている | | | | | |
| | | | | | 28. 災害に強い | | | | | |
| | | | | | 29. まちの治安がよい | | | | | |
| | | | | | 30. 近所付き合いがしやすい | | | | | |
| | | | | | 31. 市民のボランティア活動が 盛んである | | | | | |
| | | | | | 32. まちに愛着を持っている 市民が多い | | | | | |
| | | | | | 33. 市役所のサービスが充実している | | | | | |
| | | | | | 34. 便利な公共施設が多い | | | | | |
| | | | | | 35. 行政情報がわかりやすく 発信されている | | | | | |
| | | | | | 36. 市の財政が健全である | | | | | |

B-07 足利市の将来のまちのイメージとして、あなたが望むものはどれですか。

1つ選んでください。

1. 美しい水と空気と緑が豊かなうるおいのあるまち
2. 歴史や芸術・文化が息づく静かで落ち着いたまち
3. 先進的な産業が発達した活力あるまち
4. 若者や観光客でにぎわうはなやかなまち
5. 特色ある教育や子育てしやすい環境のあるまち
6. 医療や福祉が充実したやすらぎのあるまち
7. 安全で誰もが安心できるまち
8. 最先端技術を取り入れた便利で快適なまち

B-08 足利市のまちづくりのキャッチフレーズにふさわしいキーワードはどれですか。

3つ選んでください。

- | | | |
|-------------|----------|----------|
| 1. いきいき | 2. わくわく | 3. あたたかい |
| 4. のどか | 5. すこやか | 6. 幸せ |
| 7. 元気 | 8. 快適 | 9. 安全 |
| 10. 個性的な | 11. 先進的な | 12. 伝統的な |
| 13. その他 () | | |

B-09 あなたが幸せであるために重要だと思うことは何ですか。 1つ選んでください。

- | | | |
|--------------|----------------|--------------|
| 1. 自分や家族の健康 | 2. 収入や家計の状況 | 3. 家族関係 |
| 4. 友人・交際関係 | 5. 職場・学校の間人間関係 | 6. 自由な時間・ゆとり |
| 7. 充実した余暇・趣味 | 8. 仕事・勉強のやりがい | 9. 仕事の有無・安定 |
| 10. その他 () | | |

B-10 足利市のまちづくりを進めるうえで、一つの視点となるSDGs(エス・ディー・ジーズ)についてお聞きします。国連が提唱し、政府が推進しているSDGs(エス・ディー・ジーズ、持続可能な開発目標)という言葉を知っていますか。

- | | |
|--------------------|--------------------|
| 1. 知っていて、取り組んでいる | 2. 知っているが、取り組んでいない |
| 3. よく知らないが聞いたことはある | 4. 知らない |

※1. と答えた方は、どんな取り組みをしているかよろしければお聞かせください。

C**結婚・出産に対する考え方**をおうかがいします。

それぞれあてはまる番号を○で囲んでください。

※希望出生率の算出に必要な設問です。なお、答えづらい質問にはお答えいただかなくても構いません。

C-01 あなたは現在、結婚していますか。

1. 結婚している

2. 結婚していない

C-02 「2. 結婚していない」と答えた方のみお聞きします。

あなたは将来、結婚したいと考えていますか。

1. いずれ結婚したい

2. 結婚するつもりはない

C-03 「1. 結婚している」と答えた方のみお聞きします。

あなたの現在の子どもの人数と今後予定している子どもの人数をあわせて何人ですか。

例1)現在2人の子どもがいて、もう出産の予定がない → 2人

例2)現在2人の子どもがいて、あと1人産む予定 → 3人

例3)現在まだ子どもはいないが、1人は産む予定 → 1人

0. 0人

1. 1人

2. 2人

3. 3人

4. 4人

5. 5人以上

C-04 全ての方にお聞きします。一組の夫婦における、あなたが理想とする子どもの人数は何人ですか(何人でしたか)。

0. 0人

1. 1人

2. 2人

3. 3人

4. 4人

5. 5人以上

C-05 あなたが結婚する上で、不安や問題となっている(なっていた)ことは何ですか。1つ選んでください。

1. 結婚・生活資金が足りない

2. 適当な相手にめぐり会えない

3. 自由や気楽さがなくなる

4. 趣味や娯楽を楽しみたい

5. 仕事に打ち込みたい、忙しい

6. 異性とうまくつきあえない

7. 結婚の必要性を感じない

8. その他 ()

C-06 あなたが理想とする数の子どもを持つ上で、不安や問題となっている(なっていた)ことは何ですか。1つ選んでください。

1. 育児・教育資金が足りない

2. 家が狭い

3. 自分の仕事に差し支える

4. 子育ての負担に耐えられない

5. 配偶者が望まない

6. 自分や夫婦の生活を大切にしたい

7. 年齢を考慮すると困難

8. その他 ()

C-07 安心して子育てするために、特に必要なものはどれだと思いますか。

1つ選んでください。

- | | | |
|-------------------------|----------------------|------------|
| 1. 豊かな自然 | 2. 小児医療体制の充実 | 3. 相談体制の充実 |
| 4. 公園などの遊び場の充実 | 5. 保育園・幼稚園等の充実 | 6. 学校教育の充実 |
| 7. 学童保育の充実 | 8. 子育てサークルなどの交流の場の充実 | |
| 9. 仕事と子育てを両立しやすい就業環境の促進 | 10. 経済的支援 | |
| 11. 防犯対策などの安全確保 | 12. その他 () | |

D

最後に、足利市の将来について、ご意見やご感想などございましたら、
ご自由にお書きください。

| |
|-------------------------------------|
| <hr/> <hr/> <hr/> <hr/> <hr/> <hr/> |
|-------------------------------------|

※ご記入いただいたご意見、ご質問には直接回答は行いませんので、あらかじめご了承ください。

これでアンケートは終了となります。

ご協力いただきまして、ありがとうございました。

皆様のご意見を参考にしながら、よりよいまちづくりを進めてまいります。

同封いたしました返信用封筒にこの調査票を入れて、

10月30日(金)までに

ご投函くださいますようお願いいたします (切手は不要です)。